



**C.I.S.S.A.**

## **RELAZIONE AL RENDICONTO DI GESTIONE ESERCIZIO 2016**

Ai sensi dell'art. 227, comma 5, del T.U.E.L. il Rendiconto è pubblicato sul sito istituzionale dell'Ente all'indirizzo: [www.cissa.it](http://www.cissa.it) nell'apposita sezione dell'Amministrazione trasparente

Articolo 11 comma 6 D.Lgs. nr. 118 del 23 giugno 2011

## INTRODUZIONE

In relazione a quanto previsto dall'art. 11 c. 1 e 4 del Decreto Legislativo 118 del 23.06.2011, dall'art. 151 c. 6 e dall'art. 231 del "Testo unico delle leggi sull'ordinamento degli Enti Locali", il Consiglio di Amministrazione predispone e presenta all'esame ed approvazione dell'Assemblea Consortile il rendiconto della gestione per l'esercizio finanziario 2016, corredato della presente "Relazione al rendiconto della gestione".

La finalità principale del Rendiconto della gestione è quella di illustrare l'operato dell'Amministrazione nell'esercizio appena concluso evidenziando i risultati conseguiti in funzione degli indirizzi espressi con l'approvazione del Bilancio di Previsione.

Il rendiconto della gestione, predisposto sulla base delle disposizioni previste dall'articolo nr. 11 c. 6 del medesimo decreto, è composto da:

1. Conto del Bilancio
2. Quadro generale riassuntivo
3. Verifica degli equilibri
4. Stato Patrimoniale
5. Conto Economico

ed è corredato dai seguenti allegati obbligatori:

- a) il prospetto dimostrativo del risultato di amministrazione;
- b) il prospetto concernente la composizione, per missioni e programmi, del fondo pluriennale vincolato;
- c) il prospetto concernente la composizione del fondo crediti di dubbia esigibilità;
- d) il prospetto degli accertamenti per titoli, tipologie e categorie;
- e) il prospetto degli impegni per missioni, programmi e macroaggregati;
- f) la tabella dimostrativa degli accertamenti assunti nell'esercizio in corso e negli esercizi precedenti imputati agli esercizi successivi;
- g) la tabella dimostrativa degli impegni assunti nell'esercizio in corso e negli esercizi precedenti imputati agli esercizi successivi;
- h) il prospetto rappresentativo dei costi sostenuti per missione;
- i) il prospetto delle spese sostenute per l'utilizzo di contributi e trasferimenti da parte di organismi comunitari e internazionali;
- j) il prospetto delle spese sostenute per lo svolgimento delle funzioni delegate dalle regioni;
- k) il prospetto dei dati SIOPE;
- l) l'elenco dei residui attivi e passivi provenienti dagli esercizi anteriori a quello di competenza, distintamente per esercizio di provenienza e per capitolo;
- m) l'elenco dei crediti inesigibili, stralciati dal conto del bilancio, sino al compimento dei termini di prescrizione;
- n) la presente relazione sulla gestione dell'organo esecutivo;
- o) la relazione del collegio dei revisori dei conti.

La relazione al Rendiconto della gestione esprime le valutazioni di efficacia dell'azione condotta sulla base dei risultati conseguiti, evidenzia i criteri di valutazione e le principali voci del conto di bilancio e del conto economico-patrimoniale. In altre parole si può considerare il momento conclusivo del processo di programmazione e controllo e ne esplicita in termini descrittivi, dettagliati e prospettici l'andamento.

Si dà infine atto che:

- il tesoriere, l'economo, gli agenti contabili e i consegnatari di beni hanno regolarmente depositato i propri rendiconti ai sensi degli art. 226 e 233 del "Testo unico delle leggi sull'ordinamento degli Enti Locali";
- si rileva che i prospetti delle Entrate e delle Spese dei dati SIOPE del mese di dicembre , allegati al Rendiconto e contenuti i valori cumulati dell'esercizio in corso e il prospetto relativo alle disponibilità liquide, coincidono con i dati contabili e le rilevazioni del Tesoriere.
- dalle attestazioni rese dal Direttore e dai Responsabili di Area, in allegato, non si rilevano debiti fuori bilancio relativi all'esercizio in corso.
- l'Ente si avvale del sistema informativo integrato Sipal per la gestione della Contabilità Finanziaria, Economica e Patrimoniale. Le procedure per la registrazione delle Entrate e delle Spese rilevano contestualmente ed in modo automatico tutti gli aspetti contabili interessati e sono conformi alle disposizioni e ai modelli previsti dalla vigente normativa.

**CONTABILITÀ FINANZIARIA:** il ruolo fondamentale della Contabilità Finanziaria è quello dell'autorizzazione della gestione; essa è uno strumento di rilevazione indispensabile per soddisfare le esigenze di controllo e legittimità dell'azione amministrativa delle Pubbliche Amministrazioni. Il risultato della gestione finanziaria determina l'avanzo o il disavanzo di amministrazione.

**CONTABILITÀ ECONOMICA:** è invece il sistema contabile tipico in Italia delle aziende private che prescinde dall'autorizzazione, ma rileva in modo più ampio i fatti della gestione nel momento della loro effettiva realizzazione potendo in tal modo stimolare l'adozione di logiche manageriali nella gestione degli Enti.

**CONTABILITÀ PATRIMONIALE:** riassume la consistenza del Patrimonio al termine dell'esercizio evidenziando le variazioni intervenute nel corso dello stesso rispetto ai valori del precedente Rendiconto.

## SOMMARIO

|  |           |
|--|-----------|
| <b>INTRODUZIONE.....</b>   | <b>4</b>  |
| <b>CONTO DEL BILANCIO.....</b>   | <b>9</b>  |
| <b>1 - ANALISI DEI RISULTATI DELLA GESTIONE.....</b>                                     | <b>10</b> |
| 1.1 RISULTATO DI AMMINISTRAZIONE.....  | 10        |
| DIMOSTRAZIONE DEL RISULTATO DI AMMINISTRAZIONE.....                                      | 13        |
| PROSPETTO ANALITICO DEL RISULTATO DI AMMINISTRAZIONE.....                                | 14        |
| PROSPETTO PLURIENNALE DEL RISULTATO DI AMMINISTRAZIONE.....                              | 16        |
| 1.2 FONDO PLURIENNALE VINCOLATO.....   | 17        |
| FONDO PLURIENNALE VINCOLATO DA ESERCIZI PRECEDENTI.....                                  | 18        |
| FONDO PLURIENNALE VINCOLATO DI NUOVA ISTITUZIONE.....                                    | 19        |
| 1.3 FONDO CREDITI DI DUBBIA ESIGIBILITÀ.....   | 20        |
| ANDAMENTO PLURIENNALE DEL FONDO CREDITI DI DUBBIA ESIGIBILITÀ.....                       | 20        |
| ACCANTONAMENTI VOLONTARI AL FONDO CREDITI DI DUBBIA ESIGIBILITÀ.....                     | 22        |
| 1.4 EQUILIBRIO DI BILANCIO.....  | 23        |
| ANDAMENTO PLURIENNALE DELL'EQUILIBRIO.....   | 23        |
| 1.5 INDICATORI FINANZIARI ED ECONOMICI.....  | 25        |
| GRADO DI AUTONOMIA FINANZIARIA.....  | 25        |
| PRESSIONE FISCALE LOCALE E RESTITUZIONE ERARIALE PRO-CAPITE.....                         | 26        |
| GRADO DI RIGIDITÀ DEL BILANCIO.....  | 26        |
| GRADO DI RIGIDITÀ PRO-CAPITE.....  | 27        |
| COSTO DEL PERSONALE.....   | 28        |
| PARAMETRI DI DEFICIT STRUTTURALE.....  | 28        |
| 1.6 VERIFICA RISPETTO DEI VINCOLI DI FINANZA PUBBLICA.....                               | 29        |
| TRATTANDOSI DI ENTE STRUMENTALE IL C.I.S.S.A., COME CHIARITO NELLA CIRCOLARE N. 5 DEL 10 |           |
| FEBBRAIO 2016 DELLA RAGIONERIA GENERALE DELLO STATO, NON È TENUTO AL RISPETTO DEI        |           |
| VINCOLI DI FINANZA PUBBLICA PREVISTI DALLA LEGGE 28 DICEMBRE 2015, N. 208 (LEGGE DI      |           |
| STABILITÀ 2016). SI RIPORTANO COMUNQUE I DATI A SOLO FINI CONOSCITIVI.....               | 29        |
| III° MONITORAGGIO DELLE RISULTANZE DEL SALDO DI FINANZA PUBBLICA.....                    | 31        |
| 1.7 TEMPESTIVITÀ DI PAGAMENTO.....   | 33        |
| PROSPETTO DELL'INDICE TRIMESTRALE E ANNUALE DI TEMPESTIVITÀ DEI PAGAMENTI.....           | 34        |
| PROSPETTO PLURIENNALE DELL'INDICE ANNUALE DI TEMPESTIVITÀ DEI PAGAMENTI.....             | 67        |
| <b>2 - ANALISI DEGLI STANZIAMENTI.....</b>   | <b>68</b> |





|  |     |
|--|-----|
| TITOLO 4 - ENTRATE IN CONTO CAPITALE.....                                | 89  |
| TITOLO 5 - ENTRATE DA RIDUZIONE DI ATTIVITÀ FINANZIARIE.....             | 91  |
| TITOLO 6 - ACCENSIONE DI PRESTITI.....                                   | 93  |
| TITOLO 7 - ANTICIPAZIONI DA ISTITUTO TESORIERE/CASSIERE.....             | 95  |
| TITOLO 9 - ENTRATE PER CONTO DI TERZI E PARTITE DI GIRO.....             | 97  |
| 3.3 ANALISI DELLA SPESA.....   | 99  |
| PROSPETTO PLURIENNALE DELL'IMPEGNATO DI COMPETENZA.....                  | 100 |
| ANALISI DELLE SPESE DI COMPETENZA PER TITOLO.....                        | 101 |
| TITOLO 1 - SPESE CORRENTI.....   | 101 |
| TITOLO 2 - SPESE IN CONTO CAPITALE.....                                  | 104 |
| TITOLO 3 - SPESE PER INCREMENTO DI ATTIVITÀ FINANZIARIE.....             | 106 |
| TITOLO 4 - RIMBORSO DI PRESTITI.....                                     | 108 |
| TITOLO 5 - CHIUSURA ANTICIPAZIONI DA ISTITUTO TESORIERE/CASSIERE.....    | 110 |
| TITOLO 7 - SPESE PER CONTO TERZI E PARTITE DI GIRO.....                  | 112 |
| 4 - ANALISI DELLA GESTIONE DEI RESIDUI.....                              | 114 |
| 4.1 ANALISI DELL'ENTRATA.....  | 116 |
| PROSPETTO PLURIENNALE DEI RESIDUI ATTIVI DA RIPORTARE.....               | 118 |
| 4.2 ANALISI DELLA SPESA.....   | 119 |
| PROSPETTO PLURIENNALE DEI RESIDUI PASSIVI DA RIPORTARE.....              | 120 |
| 5 - ANALISI DELLA GESTIONE DELLA CASSA.....                              | 121 |
| 5.1 QUADRO GENERALE RIASSUNTIVO DELLA GESTIONE DI CASSA.....             | 121 |
| 5.2 ANALISI DELL'ENTRATA.....  | 122 |
| PROSPETTO PLURIENNALE DELLE RISCOSSIONI.....                             | 123 |
| 5.3 ANALISI DELLA SPESA.....   | 124 |
| PROSPETTO PLURIENNALE DEI PAGAMENTI.....                                 | 125 |
| 6 - ANALISI DEL BUDGET DI COMPETENZA PER RESPONSABILE.....               | 126 |
| 6.1 ANALISI DELL'ENTRATA.....  | 126 |
| PROSPETTO PLURIENNALE DELL'ACCERTATO DI COMPETENZA PER RESPONSABILE..... | 127 |
| 6.2 ANALISI DELLA SPESA.....   | 128 |
| PROSPETTO PLURIENNALE DELL'IMPEGNATO DI COMPETENZA PER RESPONSABILE..... | 130 |
| 7 - APPROFONDIMENTI.....   | 131 |
| 7.1 OPERE PUBBLICHE.....   | 131 |
| NUOVI INVESTIMENTI.....  | 131 |
| INVESTIMENTI IN CORSO DI REALIZZAZIONE.....                              | 132 |
| 7.2 RICORSO, SOSTENIBILITÀ E ANDAMENTO DELL'INDEBITAMENTO.....           | 133 |
| NUOVI MUTUI APERTI DURANTE L'ESERCIZIO.....                              | 133 |
| ANDAMENTO PLURIENNALE DELL'INDEBITAMENTO.....                            | 134 |
| SOSTENIBILITÀ INDEBITAMENTO A MEDIO/LUNGO TERMINE.....                   | 134 |
| INDEBITAMENTO A BREVE TERMINE.....                                       | 135 |
| INDEBITAMENTO DA STRUMENTI DERIVATI.....                                 | 135 |
| 7.3 TRIBUTI E TARIFFE.....   | 136 |
| IUC.....   | 136 |
| IMPOSTA MUNICIPALE PROPRIA (IMU).....                                    | 136 |
| TRIBUTO PER I SERVIZI INDIVISIBILI (TASI).....                           | 136 |
| TASSA SUI RIFIUTI (TARI).....  | 137 |
| ADDIZIONALE COMUNALE IRPEF.....  | 138 |
| TASSA OCCUPAZIONE SPAZI ED AREE PUBBLICHE (TOSAP).....                   | 138 |
| IMPOSTA COMUNALE SULLA PUBBLICITÀ.....                                   | 138 |
| IMPOSTA DI SOGGIORNO.....  | 139 |
| POLITICA TARIFFARIA DEI SERVIZI.....                                     | 139 |
| 7.4 ANALISI DELLE ENTRATE DA TRASFERIMENTI CORRENTI.....                 | 140 |
| 7.5 REPERIMENTO E IMPIEGO DI RISORSE STRAORDINARIE.....                  | 143 |
| ENTRATE STRAORDINARIE.....   | 143 |
| SPESE STRAORDINARIE.....   | 143 |

|   |            |
|---|------------|
| 7.6 DIRITTI REALI DI GODIMENTO.....   | 144        |
| ACQUISIZIONE.....   | 144        |
| NON PREVISTA.....   | 144        |
| PROSPETTO PLURIENNALE DELL'IMPEGNATO PER L'ACQUISIZIONE DI DIRITTI REALI DI<br>GODIMENTO..... | 144        |
| ALIENAZIONE.....  | 145        |
| PROSPETTO PLURIENNALE DELL'ACCERTATO PER L'ALIENAZIONE DI DIRITTI REALI DI<br>GODIMENTO.....  | 145        |
| 7.7 PERMESSI DI COSTRUIRE.....  | 146        |
| NON PREVISTI.....   | 146        |
| 7.8 RISORSE UMANE.....  | 147        |
| 7.9 ANDAMENTO PLURIENNALE DELLA SPESA DI PERSONALE.....                                       | 151        |
| 7.10 ANALISI DELLA SPESA PER L'ACQUISTO DI BENI E SERVIZI.....                                | 152        |
| <b>CONTO ECONOMICO PATRIMONIALE.....</b>  | <b>154</b> |
| 1 - CONTO ECONOMICO PLURIENNALE.....  | 157        |
| 2 - STATO PATRIMONIALE ATTIVO PLURIENNALE.....  | 160        |
| 3 - STATO PATRIMONIALE PASSIVO PLURIENNALE.....   | 163        |
| 4 - APPROFONDIMENTI.....  | 165        |
| 4.1 ELENCO DEGLI ORGANISMI, ENTI STRUMENTALI E SOCIETÀ CONTROLLATE E PARTECIPATE....          | 165        |
| 4.2 VARIAZIONI ANNUALI AL PATRIMONIO NETTO.....   | 166        |
| 4.3 CREDITI STRALCIATI.....   | 167        |
| 4.4 ANALISI DEL CREDITO E DEBITO IVA ANNUO.....   | 168        |
| 4.5 ANDAMENTO PLURIENNALE DEL CREDITO/DEBITO IVA.....   | 168        |
| 4.6 GARANZIE PRESTATE DALL'ENTE A TERZI.....  | 169        |
| 4.7 PROVENTI E ONERI STRAORDINARI.....  | 170        |
| 4.8 ANALISI DEL PATRIMONIO IMMOBILIARE.....   | 171        |
| <b>CONCLUSIONE.....</b>   | <b>172</b> |



# **CONTO DEL BILANCIO**

## **1 - ANALISI DEI RISULTATI DELLA GESTIONE**

### **1.1 RISULTATO DI AMMINISTRAZIONE**

Il risultato di amministrazione è calcolato secondo i dettami della sezione 9.2 del principio contabile applicato concernente la Contabilità Finanziaria allegato al D.Lgs. 118/11: al Fondo di Cassa (aggiornato al 31 dicembre dall'importo dei Mandati e delle Reversali dell'esercizio) è necessario sommare i residui attivi e sottrarre i residui passivi e il Fondo Pluriennale Vincolato risultanti dal procedimento di ricognizione e riaccertamento.

L'eventuale avanzo o disavanzo che ne risulta è composto da due distinte componenti: il risultato della gestione degli anni precedenti (o dei residui) e il risultato della gestione di competenza; di seguito, a titolo prettamente informativo, è stato implementato il prospetto ufficiale D.Lgs. 118/11 in modo da evidenziarne la ripartizione.

Si precisa che un eventuale disavanzo della gestione di competenza, lungi dall'evidenziare criticità relativamente alla sana gestione finanziaria, rappresenta la differenza tra gli accertamenti - con l'esclusione quindi dell'avanzo di amministrazione applicato - e gli impegni e il Fondo Pluriennale Vincolato, comprensivi di quelli finanziati con il predetto avanzo.

|  |          | <i>Gestione</i>     |                   |                     |
|--|----------|---------------------|-------------------|---------------------|
|  |          | <i>Residui</i>      | <i>Competenza</i> | <i>Totale</i>       |
| Fondo di cassa al 1 Gennaio 2016                                     |          | 510.142,13          |                   | <b>510.142,13</b>   |
| Riscossioni  | +        | 3.639.169,79        | 6.194.246,52      | <b>9.833.416,31</b> |
| Pagamenti  | -        | 2.805.323,92        | 5.817.483,54      | <b>8.622.807,46</b> |
| <b>Saldo di cassa al 31 Dicembre 2016</b>                            | <b>=</b> | <b>1.343.988,00</b> | <b>376.762,98</b> | <b>1.720.750,98</b> |
| Pagamenti per azioni esecutive non regolarizzate al 31 Dicembre 2016 | -        | 0,00                | 0,00              | <b>0,00</b>         |
| <b>Fondo di cassa al 31 Dicembre 2016</b>                            | <b>=</b> | <b>1.343.988,00</b> | <b>376.762,98</b> | <b>1.720.750,98</b> |
| Residui Attivi   | +        | 821.540,04          | 2.536.597,66      | <b>3.358.137,70</b> |
| Residui Passivi  | -        | 445.664,70          | 2.432.202,66      | <b>2.877.867,36</b> |
| <b>Saldo</b>   | <b>=</b> | <b>1.719.863,34</b> | <b>481.157,98</b> | <b>2.201.021,32</b> |
| Fondo Pluriennale Vincolato per Spese Correnti                       | -        |                     | 75.992,29         | <b>75.992,29</b>    |
| Fondo Pluriennale Vincolato per Spese in Conto Capitale              | -        |                     | 0,00              | <b>0,00</b>         |
| <b>Risultato di Amministrazione al 31 Dicembre 2016</b>              | <b>=</b> | <b>1.719.863,34</b> | <b>405.165,69</b> | <b>2.125.029,03</b> |

Il vigente D.Lgs. 118/11 richiede una ripartizione del risultato di amministrazione in fondi accantonati, vincolati, destinati e liberi, a loro volta suddivise in base alla derivazione o alla destinazione.

Questo dettaglio, molto più puntuale rispetto al passato, ci permette di evidenziare le voci più rilevanti e dettagliarne la funzione :

- 1) Fondo crediti di dubbia esigibilità : calcolato facendo riferimento all'importo complessivo dei residui attivi e secondo i criteri indicati nel principio applicato n. 3.3 e nell'esempio n. 5 in appendice del suddetto principio contabile applicato, è il risultato dell'omonimo prospetto allegato al Rendiconto. Ai sensi di quanto previsto dal TUEL, in caso di incapienza del risultato di amministrazione la quota

del Fondo Crediti di Dubbia Esigibilità non compresa nel risultato di amministrazione è iscritta come posta a se stante della Spesa nel Bilancio di Previsione.

Per maggiori informazioni relative al fondo, si rimanda alla rispettiva sessione.

- 2) Fondo rischi spese legali : l'Ente è tenuto ad accantonare le risorse previste per il pagamento degli oneri da sentenze di contenzioso (necessarie alla copertura degli eventuali impegni derivanti dalla sentenza definitiva) stanziando nell'esercizio le relative spese che, a Rendiconto, incrementeranno il risultato di amministrazione accantonato costituendo un apposito fondo rischi.

In questi casi infatti si è in presenza di una obbligazione passiva condizionata al verificarsi di un evento (l'esito del giudizio o del ricorso), con riferimento al quale non è possibile impegnare alcuna spesa fino al verificarsi di esso.

- 3) Fondo indennità di fine mandato : la liquidazione al Sindaco è una spesa potenziale dell'Ente per la quale si ritiene opportuno un apposito accantonamento tra le spese del Bilancio di Previsione; su tale posta non è possibile né impegnare né pagare e, a fine esercizio, la conseguente economia di bilancio confluisce nella quota accantonata del risultato di amministrazione, immediatamente utilizzabile.

- 4) Vincolo derivante dall'imposta di soggiorno : come previsto dall'art. 4 c. 1 del D.Lgs. 23/2011 che istituisce l'imposta di soggiorno *"il relativo gettito è destinato a finanziare interventi in materia di turismo, ivi compresi quelli a sostegno delle strutture ricettive, nonché interventi di manutenzione, fruizione e recupero dei beni culturali ed ambientali locali, nonché dei relativi servizi pubblici locali."*. Risorse derivanti da tale imposta non utilizzate durante l'esercizio confluiscono nella sezione vincolata del risultato di amministrazione.

- 5) Vincoli formalmente istituiti dall'Ente : si tratta vincoli eventuali che vengono posti al fine di garantire gli equilibri di bilancio. Nel caso del Cissa viene istituito un fondo di salvaguardia degli equilibri di cassa tenendo conto dei seguenti fattori:

a) notevole peggioramento dei tempi di pagamento con un indicatore annuale che passa da 37 giorni di ritardo nel 2015 a 66 giorni di ritardo nel 2016 in relazione, principalmente, all'erogazione dei trasferimenti regionali ;

b) mancato rispetto da parte della Regione dell'art. 44 del decreto-legge 24 aprile 2014, n. 66, convertito in legge 23 giugno 2014, n. 89, per il quale i trasferimenti tra amministrazioni pubbliche sono erogati *"entro 60 giorni dalla definizione delle condizioni per l'erogazione ovvero entro sessanta giorni dalla comunicazione al beneficiario della spettanza dell'erogazione stessa"*.

c) rilevante importo complessivo dei crediti nei confronti della Regione relativi ad anni precedenti registrati ad inizio esercizio con una media del quinquennio di **euro 1.790.719,22** come riportato nella tabella seguente:

| Crediti nei confronti della Regione al 1 gennaio |                       |
|--|-----------------------|
| Anno 2013  | € 1.520.199,16        |
| Anno 2014  | € 1.379.516,81        |
| Anno 2015  | € 1.918.799,60        |
| Anno 2016  | € 2.259.476,38        |
| Anno 2017  | € 1.875.604,16        |
| <b>Media del quinquennio</b>                     | <b>€ 1.790.719,22</b> |

d) necessità di salvaguardare gli equilibri complessivi di bilancio accantonando un fondo almeno corrispondente al 75% dei crediti medi registrati e non riscossi ad inizio esercizio, nell'ultimo quinquennio, anche tenendo conto del miglioramento rilevato nell'ultimo anno (collegato al trasferimento della quota statale dei fondi regionali).

| <b>Composizione del Risultato di Amministrazione al 31 Dicembre 2016</b> |                     |
|--|---------------------|
| Fondo Crediti di Dubbia Esigibilità al 31 Dicembre 2016                  | 148.533,74          |
| Fondo di salvaguardia degli equilibri di cassa al 31/12/2016             | 1.343.039,42        |
|  |                     |
| <b>Totale Parte Accantonata</b>  | <b>1.491.573,16</b> |
| Vincoli derivanti da leggi e dai principi contabili                      | 0,00                |
| Vincoli derivanti da trasferimenti                                       | 0,00                |
| Vincoli derivanti dalla contrazione di mutui                             | 0,00                |
| Vincoli formalmente attribuiti dall'Ente                                 | 0,00                |
| Altri Vincoli  | 0,00                |
| <b>Totale Parte Vincolata</b>  | <b>0,00</b>         |
| <b>Totale Parte Destinata agli investimenti</b>                          | <b>0,00</b>         |
| <b>Totale Parte Disponibile</b>  | <b>633.455,87</b>   |

**DIMOSTRAZIONE DEL RISULTATO DI AMMINISTRAZIONE**

Di seguito è riportato un calcolo alternativo del risultato di amministrazione incentrato sulle maggiori/minori Entrate e Spese dell'anno, suddiviso tra competenza e residuo. I valori ottenuti coincidono con quelli del prospetto sopra riportato, dimostrando la correttezza del risultato di amministrazione.

| <i>Residuo</i>   |          |                     |
|--|----------|---------------------|
| Maggiori Riscossioni a Residuo   | +        | 57,13               |
| Minori Entrate   | +        | 0,00                |
| Minori Spese   | -        | -62.970,99          |
| <b>Differenza</b>  | <b>=</b> | <b>63.028,12</b>    |
| Accantonamento Fondo Pluriennale Vincolati di Parte Corrente <b>2016</b>                     | +        | 83.304,12           |
| Accantonamento Fondo Pluriennale Vincolati in Conto Capitale <b>2016</b>                     | +        | 0,00                |
| Avanzo di Amministrazione dell'esercizio 2015 applicato al Bilancio 2016                     | +        | 70.000,00           |
| Avanzo di Amministrazione dell'esercizio 2015 non applicato al Bilancio 2016                 | +        | 1.503.531,10        |
| <b>Risultato di Amministrazione dell'esercizio 2016 derivante dalla gestione dei residui</b> | <b>=</b> | <b>1.719.863,34</b> |

| <i>Competenza</i>  |          |                   |
|--|----------|-------------------|
| Maggiori Riscossioni in competenza   | +        | 0,00              |
| Minori Entrate   | +        | -676.680,45       |
| Minori Spese   | -        | -1.157.838,43     |
| <b>Differenza</b>  | <b>=</b> | <b>481.157,98</b> |
| Fondo Pluriennale Vincolato per Spese Correnti   | -        | 75.992,29         |
| Fondo Pluriennale Vincolato per Spese in Conto Capitale  | -        | 0,00              |
| <b>Risultato di Amministrazione dell'esercizio 2016 derivante dalla gestione di competenza</b> | <b>=</b> | <b>405.165,69</b> |

## PROSPETTO ANALITICO DEL RISULTATO DI AMMINISTRAZIONE

Per completare l'analisi sul risultato di amministrazione suddividiamo il calcolo nelle seguenti componenti:

- Bilancio corrente: evidenzia il risultato delle movimentazioni per il funzionamento dell'Ente finalizzate ad assicurare l'ordinaria gestione.
- Bilancio degli investimenti: fa riferimento alla gestione di infrastrutture o all'acquisizione di beni mobili che trovano utilizzo per più esercizi nell'Ente e che incrementano o decrementano il Patrimonio.
- Bilancio delle partite finanziarie: determinato dalle operazioni di acquisto/alienazione di titoli obbligazionari e di concessione/riscossione crediti.
- Bilancio dei movimenti di gestione per conto di terzi e partite di giro: risultato delle operazioni di credito e debito estranee al Patrimonio dell'Ente; non influenza il risultato di competenza.

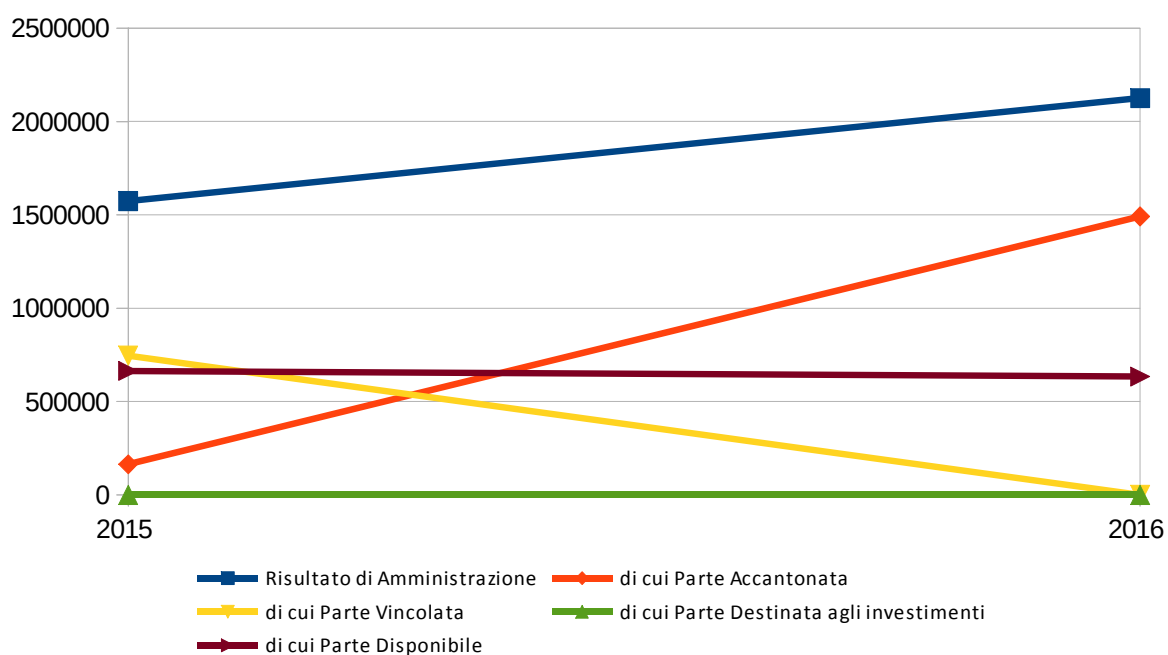
| RISULTATI DIFFERENZIALI   | COMPETENZA          |                       |                        | RESIDUI                   |                     |                   |                   |
|---|---------------------|-----------------------|------------------------|---------------------------|---------------------|-------------------|-------------------|
|   | Previsioni Iniziali | Previsioni Definitive | Accertamenti o Impegni | Consistenza al 01/01/2016 | Incassato o Pagato  | da Riportare      | Differenza        |
| <b>GESTIONE CORRENTE</b>  |                     |                       |                        |                           |                     |                   |                   |
| Entrate Titolo I  | +                   | 0,00                  | 0,00                   | 0,00                      | 0,00                | 0,00              | 0,00              |
| Entrate Titolo II   | +                   | 7.195.864,44          | 7.451.705,80           | 7.646.485,92              | 4.050.987,39        | 3.452.255,04      | 598.732,36        |
| Entrate Titolo III  | +                   | 745.100,00            | 687.514,71             | 622.605,38                | 408.127,65          | 186.914,75        | 221.270,02        |
| Avanzo di amministrazione destinato a spese correnti                      | +                   | 0,00                  | 70.000,00              |                           |                     |                   | 70.000,00         |
| Accantonamento al Fondo Pluriennale Vincolato di parte corrente           | +                   | 0,00                  | 83.304,12              |                           |                     |                   | 83.304,12         |
| Entrate in conto capitale destinate al finanziamento delle spese correnti | +                   | 0,00                  | 0,00                   | 0,00                      |                     |                   |                   |
| Entrate correnti destinate al finanziamento degli investimenti            | -                   | 0,00                  | 0,00                   | 0,00                      |                     |                   |                   |
| Disavanzo di amministrazione  | -                   | 0,00                  | 0,00                   |                           |                     |                   |                   |
| Spese correnti  | -                   | 7.940.964,44          | 8.292.524,63           | 7.787.933,32              | 3.159.269,15        | 2.707.060,26      | 389.237,90        |
| <b>Differenza</b>   | =                   | <b>0,00</b>           | <b>0,00</b>            | <b>481.157,98</b>         | <b>1.299.845,89</b> | <b>932.109,53</b> | <b>430.764,48</b> |
| Quote di capitale dei mutui in estinzione                                 | -                   | 0,00                  | 0,00                   | 0,00                      | 0,00                | 0,00              | 0,00              |
| <b>Differenza</b>   | =                   | <b>0,00</b>           | <b>0,00</b>            | <b>481.157,98</b>         | <b>1.299.845,89</b> | <b>932.109,53</b> | <b>430.764,48</b> |
| <b>GESTIONE INVESTIMENTI</b>  |                     |                       |                        |                           |                     |                   |                   |
| Entrate Titolo IV   | +                   | 0,00                  | 0,00                   | 0,00                      | 0,00                | 0,00              | 0,00              |
| Entrate Titolo VI   | +                   | 0,00                  | 0,00                   | 0,00                      | 0,00                | 0,00              | 0,00              |
| Avanzo di Amministrazione destinato agli investimenti                     | +                   | 0,00                  | 0,00                   |                           |                     |                   | 0,00              |

|   |   |             |             |             |                     |                   |                   |              |
|---|---|-------------|-------------|-------------|---------------------|-------------------|-------------------|--------------|
| Entrate correnti destinate al finanziamento degli investimenti            | + | 0,00        | 0,00        | 0,00        |                     |                   |                   |              |
| Accantonamento al Fondo Pluriennale Vincolato di parte capitale           | + | 0,00        | 0,00        |             |                     |                   |                   | 0,00         |
| Entrate in conto capitale destinate al finanziamento delle spese correnti | - | 0,00        | 0,00        | 0,00        |                     |                   |                   |              |
| Spese per investimenti  | - | 0,00        | 0,00        | 0,00        | 153.887,66          | 98.263,66         | 55.624,00         | 0,00         |
| <b>Differenza</b>   | = | <b>0,00</b> | <b>0,00</b> | <b>0,00</b> | <b>-153.887,66</b>  | <b>-98.263,66</b> | <b>-55.624,00</b> | <b>0,00</b>  |
| <b>PARTITE FINANZIARIE</b>  |   |             |             |             |                     |                   |                   |              |
| Entrate Titolo V  | + | 0,00        | 0,00        | 0,00        | 0,00                |                   | 0,00              | 0,00         |
| Spese Titolo III  | - | 0,00        | 0,00        | 0,00        | 0,00                | 0,00              | 0,00              | 0,00         |
| <b>Differenza</b>   | = | <b>0,00</b> | <b>0,00</b> | <b>0,00</b> | <b>0,00</b>         | <b>0,00</b>       | <b>0,00</b>       | <b>0,00</b>  |
| <b>ANTICIPAZIONE DI CASSA</b>   |   |             |             |             |                     |                   |                   |              |
| Entrate Titolo VII  | + | 500.000,00  | 500.000,00  | 0,00        | 0,00                | 0,00              | 0,00              | 0,00         |
| Spese Titolo V  | - | 500.000,00  | 500.000,00  | 0,00        | 0,00                | 0,00              | 0,00              | 0,00         |
| <b>Differenza</b>   | = | <b>0,00</b> | <b>0,00</b> | <b>0,00</b> | <b>0,00</b>         | <b>0,00</b>       | <b>0,00</b>       | <b>0,00</b>  |
| <b>SERVIZI PER CONTO TERZI E PARTITE DI GIRO</b>                          |   |             |             |             |                     |                   |                   |              |
| Entrate Titolo IX   | + | 555.000,00  | 615.000,00  | 461.752,88  | 1.537,66            | 0,00              | 1.537,66          | 0,00         |
| Spese Titolo VII  | - | 555.000,00  | 615.000,00  | 461.752,88  | 802,80              | 0,00              | 802,80            | 0,00         |
| <b>Differenza</b>   | = | <b>0,00</b> | <b>0,00</b> | <b>0,00</b> | <b>734,86</b>       | <b>0,00</b>       | <b>734,86</b>     | <b>0,00</b>  |
| <b>TOTALI</b>   |   |             |             |             |                     |                   |                   |              |
| Saldo gestione di Competenza  | = |             |             | 481.157,98  |                     |                   |                   |              |
| Saldo gestione Residui  | = |             |             |             |                     |                   |                   | 216.332,24   |
| Avanzo di amministrazione 2015 non applicato                              | + |             |             |             |                     |                   |                   | 1.503.531,10 |
| Fondo Pluriennale Vincolato per Spese Correnti                            | - |             |             | 75.992,29   |                     |                   |                   |              |
| Fondo Pluriennale Vincolato per Spese in Conto Capitale                   | - |             |             | 0,00        |                     |                   |                   |              |
| Risultato di amministrazione 2016   | = |             |             | 405.165,69  |                     |                   |                   | 1.719.863,34 |
| <b>TOTALE</b>   | = |             |             |             | <b>2.125.029,03</b> |                   |                   |              |

**PROSPETTO PLURIENNALE DEL RISULTATO DI AMMINISTRAZIONE**

|   | 2015                | 2016                |
|---|---------------------|---------------------|
| <b>Risultato di Amministrazione</b>             | <b>1.573.531,10</b> | <b>2.125.029,03</b> |
| <i>di cui Parte Accantonata</i>                 | 164.205,84          | 1.491.573,16        |
| <i>di cui Parte Vincolata</i>                   | 745.627,21          | 0,00                |
| <i>di cui Parte Destinata agli investimenti</i> | 0,00                | 0,00                |
| <i>di cui Parte Disponibile</i>                 | 663.698,05          | 633.455,87          |

Nota: per rappresentare in modo omogeneo e veritiero l'andamento del risultato di amministrazione, il prospetto prende in considerazione solo gli anni in cui vige l'attuale decreto D.Lgs. 118/11.





## 1.2 FONDO PLURIENNALE VINCOLATO

### Il Fondo Pluriennale Vincolato

- è un saldo finanziario costituito da risorse già accertate destinate al finanziamento di obbligazioni passive dell'Ente già impegnate, ma esigibili in esercizi successivi a quello in cui è accertata l'Entrata. Trattasi quindi di un saldo finanziario che garantisce la copertura di spese imputate agli esercizi successivi a quello in corso, che nasce dall'esigenza di applicare il principio della competenza finanziaria e rendere evidente la distanza temporale intercorrente tra l'acquisizione dei finanziamenti e l'effettivo impiego di tali risorse.  
In altre parole, il principio della competenza potenziata prevede che il Fondo Pluriennale Vincolato sia uno strumento di rappresentazione della programmazione e previsione delle spese pubbliche territoriali, sia correnti sia di investimento, che evidenzia con trasparenza e attendibilità il procedimento di impiego delle risorse acquisite dall'Ente che richiedono un periodo di tempo ultrannuale per il loro effettivo impiego ed utilizzo per le finalità programmate e previste. Sugli stanziamenti di Spesa intestati ai singoli Fondi Pluriennali Vincolati non è possibile assumere impegni ed effettuare pagamenti.
- è alimentato solo da entrate correnti vincolate e da entrate destinate al finanziamento di investimenti, accertate e imputate agli esercizi precedenti a quelli di imputazione delle relative spese. Il fondo pluriennale vincolato costituito in occasione del riaccertamento ordinario dei residui prescinde dalla natura vincolata o destinata delle entrate che lo alimentano, al fine di consentire la reimputazione di un impegno che, a seguito di eventi verificatisi successivamente alla registrazione, risulta non più esigibile nell'esercizio cui il rendiconto si riferisce.
- riguarda prevalentemente le spese in Conto Capitale ma può essere destinato a garantire la copertura di Spese Correnti, come ad esempio per quelle impegnate a fronte di Entrate derivanti da trasferimenti correnti vincolati esigibili in esercizi precedenti a quelli in cui è esigibile la corrispondente Spesa. Il Fondo Pluriennale risulta utilizzabile ed impegnabile immediatamente dopo l'accertamento delle Entrate che lo finanziano. In sede di elaborazione del rendiconto, i fondi pluriennali vincolati non prenotati costituiscono economia del bilancio e concorrono alla determinazione del risultato contabile di amministrazione.

Il Fondo Pluriennale Vincolato stanziato tra le spese è costituito da due componenti logicamente distinte:

- 1) la quota di risorse accertate negli esercizi precedenti che costituiscono la copertura di spese già impegnate e imputate all'esercizio in corso o a quelli successivi;
- 2) le risorse accertate nel corso dell'esercizio destinate a costituire la copertura di spese impegnate nel corso dell'esercizio cui si riferisce il bilancio, con imputazione agli esercizi successivi.

**FONDO PLURIENNALE VINCOLATO DA ESERCIZI PRECEDENTI**

Il prospetto riporta il Fondo Pluriennale Vincolato accantonato l'esercizio precedente risultante dai singoli programmi di Spesa del Rendiconto e il suo relativo utilizzo durante l'esercizio in corso.

L'importo rimandato ad esercizi successivi che ne deriva confluisce nuovamente nel Fondo Pluriennale Vincolato del Rendiconto dell'esercizio in corso.

|  | <i>Utilizzo F.P.V.<br/>Iniziale</i> | <i>Variazioni<br/>intervenute</i> | <i>Utilizzo F.P.V.<br/>Assestato</i> | <i>Impegnato<br/>nell'anno</i> | <i>di cui pagato<br/>nell'anno</i> | <i>Economie</i> | <i>Rimandato ad<br/>Es. successivi</i> |
|--|-------------------------------------|-----------------------------------|--------------------------------------|--------------------------------|------------------------------------|-----------------|--|
| <b>Titolo 1 - Spese correnti</b>         |                                     |                                   |                                      |                                |                                    |                 |  |
| 101 - Redditi da lavoro dipendente       | 0,00                                | 68.637,87                         | 68.637,87                            | 64.675,59                      | 64.575,59                          | 3.962,28        | 0,00                                   |
| 102 - Imposte e tasse a carico dell'ente | 0,00                                | 4.445,69                          | 4.445,69                             | 4.318,39                       | 4.318,39                           | 127,30          | 0,00                                   |
| 103 - Acquisto di beni e servizi         | 0,00                                | 10.220,56                         | 10.220,56                            | 10.220,56                      | 0,00                               | 0,00            | 0,00                                   |
| <b>Totale Titolo 1</b>                   | <b>0,00</b>                         | <b>83.304,12</b>                  | <b>83.304,12</b>                     | <b>79.214,54</b>               | <b>68.893,98</b>                   | <b>4.089,58</b> | <b>0,00</b>                            |
| <b>TOTALE FPV DA ESERCIZI PRECEDENTI</b> | <b>0,00</b>                         | <b>83.304,12</b>                  | <b>83.304,12</b>                     | <b>79.214,54</b>               | <b>68.893,98</b>                   | <b>4.089,58</b> | <b>0,00</b>                            |

## FONDO PLURIENNALE VINCOLATO DI NUOVA ISTITUZIONE

La parte più consistente del Fondo Pluriennale Vincolato risultante dal Rendiconto dell'esercizio in corso è relativa alle risorse accertate nel corso dell'esercizio destinate a costituire la copertura di spese imputate agli esercizi successivi.

L'elenco che segue suddivide tale importo – a differenza dei riepiloghi di Spesa del Rendiconto - per Macroaggregato di destinazione; il vigente D.Lgs. 118/11, infatti, stabilisce che lo stanziamento del Fondo Pluriennale Vincolato trovi collocazione ai Macroaggregati 110 (Spesa Corrente) e 205 (Spese in C/Capitale).

|  | <i>F.P.V. Iniziale</i> | <i>Variazioni intervenute</i> | <i>F.P.V. Assestato</i> | <i>Utilizzo F.P.V. 2017</i> | <i>Utilizzo F.P.V. 2018</i> | <i>Utilizzo F.P.V. 2019</i> | <i>Utilizzo F.P.V. esercizi futuri</i> |
|--|------------------------|-------------------------------|-------------------------|-----------------------------|-----------------------------|-----------------------------|--|
| <b>Titolo 1 - Spese correnti</b>         |                        |                               |                         |                             |                             |                             |  |
| 101 - Redditi da lavoro dipendente       | 0,00                   | 72.366,79                     | 72.366,79               | 0,00                        | 0,00                        | 0,00                        | 72.366,79                              |
| 102 - Imposte e tasse a carico dell'ente | 0,00                   | 3.625,50                      | 3.625,50                | 0,00                        | 0,00                        | 0,00                        | 3.625,50                               |
| <b>Totale Titolo 1</b>                   | <b>0,00</b>            | <b>75.992,29</b>              | <b>75.992,29</b>        | <b>0,00</b>                 | <b>0,00</b>                 | <b>0,00</b>                 | <b>75.992,29</b>                       |
| <b>TOTALE FPV DI NUOVA ISTITUZIONE</b>   | <b>0,00</b>            | <b>75.992,29</b>              | <b>75.992,29</b>        | <b>0,00</b>                 | <b>0,00</b>                 | <b>0,00</b>                 | <b>75.992,29</b>                       |

### 1.3 FONDO CREDITI DI DUBBIA ESIGIBILITÀ

La novità più impattante del D.Lgs. 118/11 riferita all'Entrata è senza dubbio l'obbligo di accertare i crediti per l'intero importo, anche se si prevede che l'incasso sarà di dubbia o difficile esazione. Di conseguenza l'ex Fondo Svalutazione Crediti D.Lgs. 267/00 ora Fondo Crediti di dubbia esigibilità riveste un ruolo drasticamente più centrale nelle fasi di programmazione e rendicontazione di un Bilancio.

A tal fine è stanziata nel Bilancio di Previsione un'apposita posta contabile denominata "Accantonamento al Fondo Crediti di Dubbia Esigibilità", il cui ammontare è determinato in considerazione della dimensione degli stanziamenti relativi ai crediti che si prevede si formeranno nell'esercizio, della loro natura e dell'andamento del fenomeno negli ultimi cinque esercizi precedenti (la media del rapporto tra incassi e accertamenti per ciascuna tipologia di Entrata). L'accantonamento al Fondo Crediti di Dubbia Esigibilità non è oggetto di Impegno e genera un'economia di bilancio che confluisce per l'intero importo nel risultato di amministrazione come quota accantonata.

In sede di Rendiconto, l'importo complessivo del fondo e' calcolato applicando all'ammontare dei residui attivi la media dell'incidenza degli accertamenti non riscossi sui ruoli o sugli altri strumenti coattivi negli ultimi cinque esercizi; di conseguenza si procede vincolando o svincolando le necessarie quote dell'avanzo di amministrazione precedentemente accantonate.

Non sono oggetto di svalutazione i crediti da altre amministrazioni pubbliche, i crediti assistiti da fidejussione e le entrate tributarie che, sulla base dei principi contabili, sono accertate per cassa. Non sono altresì oggetto di svalutazione le entrate di dubbia e difficile esazione riguardanti entrate riscosse da un Ente per conto di un altro Ente e destinate ad essere versate all'Ente beneficiario finale. Il Fondo Crediti di Dubbia Esigibilità è accantonato dall'Ente beneficiario finale.

#### ANDAMENTO PLURIENNALE DEL FONDO CREDITI DI DUBBIA ESIGIBILITÀ

Come si può notare dal prospetto che segue, per effetto della gestione ordinaria che, annualmente, comporta la formazione di nuovi residui attivi e la riscossione o cancellazione dei vecchi crediti, lo stock complessivo dei residui attivi tende ad essere sostanzialmente stabile nel tempo.

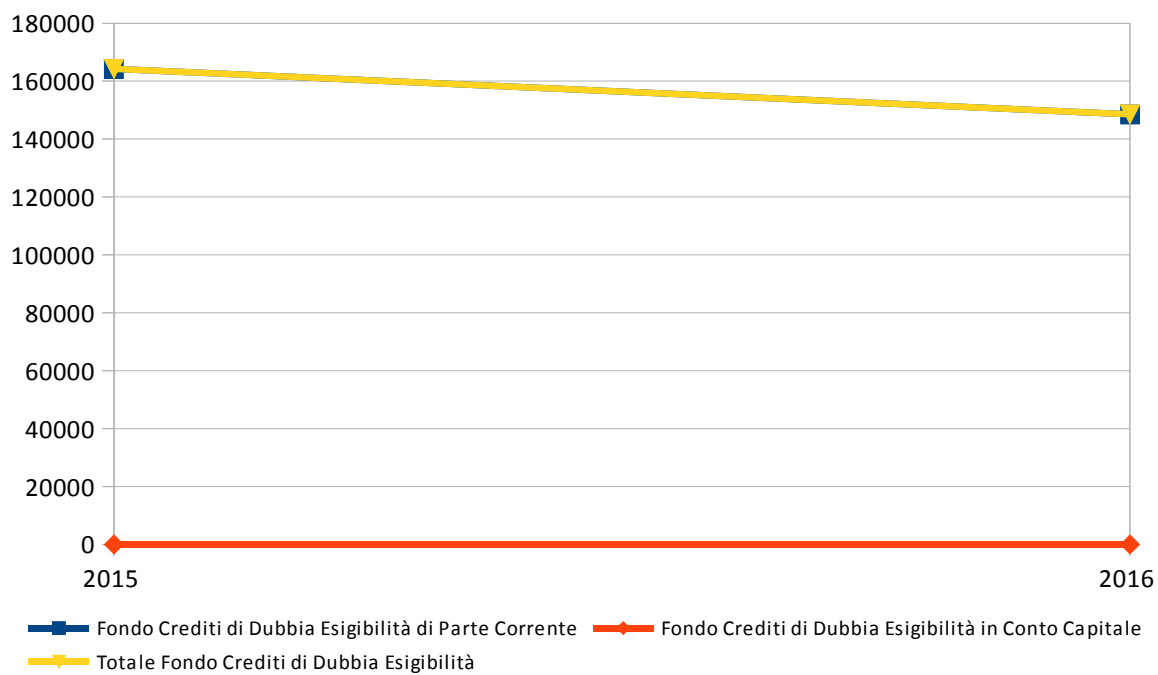
Pertanto, se l'ammontare dei residui attivi non subisce significative variazioni nel tempo, anche la quota del risultato di amministrazione accantonata al fondo crediti di dubbia esigibilità tende ad essere stabile e, di conseguenza, gran parte dell'accantonamento al fondo crediti di dubbia esigibilità effettuato annualmente nel Bilancio di Previsione per evitare di spendere entrate non esigibili nell'esercizio, non è destinato a confluire nella quota del risultato di amministrazione accantonata per il Fondo Crediti di Dubbia Esigibilità.

Infatti, se i residui attivi sono stabili nel tempo, nella quota del risultato di amministrazione accantonata per il Fondo Crediti di Dubbia Esigibilità confluisce solo la parte del fondo accantonato nel Bilancio di Previsione di importo pari agli utilizzi del Fondo Crediti a seguito della cancellazione o dello stralcio dei crediti dal bilancio.

|   | 2015              | 2016              |
|---|-------------------|-------------------|
| <b>Titolo 3 - Entrate extratributarie</b>   |                   |                   |
| Tipologia 0100 - Vendita di beni e servizi e proventi derivanti dalla gestione dei beni | 147.212,12        | 131.948,73        |
| Tipologia 0500 - Rimborsi e altre entrate correnti                                      | 16.993,72         | 16.585,01         |
| <b>Totale Titolo 3</b>  | <b>164.205,84</b> | <b>148.533,74</b> |

|   | 2015              | 2016              |
|---|-------------------|-------------------|
| Fondo Crediti di Dubbia Esigibilità di Parte Corrente | 164.205,84        | 148.533,74        |
| Fondo Crediti di Dubbia Esigibilità in Conto Capitale | 0,00              | 0,00              |
| <b>Totale Fondo Crediti di Dubbia Esigibilità</b>     | <b>164.205,84</b> | <b>148.533,74</b> |

Nota: il prospetto prende in considerazione solo gli anni in cui vige l'attuale decreto D.Lgs. 118/11.



**ACCANTONAMENTI VOLONTARI AL FONDO CREDITI DI DUBBIA ESIGIBILITÀ**

Come previsto dal vigente decreto, è possibile effettuare svalutazioni di importo maggiore, purché sia allegata un'adeguata motivazione.

L'Ente per questo Rendiconto ha optato per un accantonamento in linea con quello obbligatorio calcolato nell'omonimo prospetto.

| <i>Capitolo</i>                        | <i>Tipologia</i> | <i>Importo Obbligatorio</i> | <i>Importo Accantonato</i> | <i>Differenza</i> | <i>Motivazione</i> |
|--|------------------|-----------------------------|----------------------------|-------------------|--------------------|
| <b>TOTALE ACCANTONAMENTI VOLONTARI</b> |                  | <b>0,00</b>                 | <b>0,00</b>                | <b>0,00</b>       |                    |

## 1.4 EQUILIBRIO DI BILANCIO

Il prospetto degli equilibri di bilancio consente di verificare gli equilibri dei saldi finanziari in sede di Rendiconto.

Infatti oltre ad essere deliberato in pareggio finanziario di competenza tra tutte le entrate e le spese, comprensivo dell'utilizzo dell'avanzo di amministrazione o del recupero del disavanzo di amministrazione e degli utilizzi del Fondo Pluriennale Vincolato, e a garantire un fondo di cassa finale non negativo, il Bilancio deve prevedere:

- l'equilibrio di parte corrente in termini di competenza finanziaria tra le spese correnti (incrementate dalle spese per trasferimenti in c/capitale e dalle quote di capitale delle rate di ammortamento dei mutui e prestiti) e le entrate correnti (incrementate dai contributi destinati al rimborso dei prestiti, dal fondo pluriennale vincolato di parte corrente e dall'utilizzo dell'avanzo di competenza di parte corrente). All'equilibrio di parte corrente concorrono anche le entrate in conto capitale destinate al finanziamento di spese correnti in base a specifiche disposizioni di legge o dei principi contabili e l'eventuale saldo negativo delle partite finanziarie.
- l'equilibrio in conto capitale in termini di competenza finanziaria tra le spese di investimento e tutte le risorse acquisite per il loro finanziamento costituite dalle entrate in conto capitale, dall'accensione di prestiti, dal fondo pluriennale vincolato in c/capitale, dall'utilizzo dell'avanzo di competenza in c/capitale e da quelle risorse di parte corrente destinate agli investimenti dalla legge o dai principi contabili.

## ANDAMENTO PLURIENNALE DELL'EQUILIBRIO

| EQUILIBRIO ECONOMICO FINANZIARIO  |     | 2015        | 2016              |
|---|-----|-------------|-------------------|
| Fondo di cassa all'inizio dell'esercizio  |     | 0,00        | 510.142,13        |
| A) Fondo pluriennale vincolato di entrata per spese correnti  | (+) | 0,00        | 83.304,12         |
| AA) Recupero disavanzo di amministrazione esercizio precedente  | (-) | 0,00        | 0,00              |
| B) Entrate Titoli 1.00 - 2.00 - 3.00  | (+) | 0,00        | 8.269.091,30      |
| <i>di cui per estinzione anticipata di prestiti</i>   |     | 0,00        | 0,00              |
| C) Entrate Titolo 4.02 06 - Contributi agli investimenti direttamente destinati al rimborso dei prestiti da amministrazioni pubbliche | (+) | 0,00        | 0,00              |
| D) Spese Titolo 1.00- Spese correnti  | (-) | 0,00        | 7.787.933,32      |
| DD) Fondo pluriennale vincolato di parte corrente (di spesa)  |     | 0,00        | 75.992,29         |
| E) Spese Titolo 2.04 - Altri trasferimenti in conto capitale  | (-) | 0,00        | 0,00              |
| F) Spese Titolo 4.00 - Quote di capitale amm.to dei mutui e prestiti obbligazionari   | (-) | 0,00        | 0,00              |
| <i>di cui per estinzione anticipata di prestiti</i>   |     | 0,00        | 0,00              |
| <b>G) Somma finale (G=A-AA+B+C-D-E-F)</b>   |     | <b>0,00</b> | <b>488.469,81</b> |
| H) Utilizzo avanzo di amministrazione per spese correnti  | (+) | 0,00        | 0,00              |
| <i>di cui per estinzione anticipata di prestiti</i>   |     | 0,00        | 0,00              |
| I) Entrate di parte capitale destinate a spese correnti in base a specifiche disposizioni di legge o dei principi contabili           | (+) | 0,00        | 0,00              |
| <i>di cui per estinzione anticipata di prestiti</i>   |     | 0,00        | 0,00              |
| L) Entrate di parte corrente destinate a spese di investimento in base a specifiche disposizioni di legge o dei principi contabili    | (-) | 0,00        | 0,00              |

|   |     |             |                   |
|---|-----|-------------|-------------------|
| M) Entrate da accensione di prestiti destinate a estinzione anticipata dei prestiti   | (+) | 0,00        | 0,00              |
| <b>EQUILIBRIO DI PARTE CORRENTE (O=G+H+I-L+M)</b>   |     | <b>0,00</b> | <b>488.469,81</b> |
| P) Utilizzo avanzo di amministrazione per spese di investimento   | (+) | 0,00        | 0,00              |
| Q) Fondo pluriennale vincolato per spese in conto capitale iscritto in entrata  | (+) | 0,00        | 0,00              |
| R) Entrate Titoli 4.00-5.00-6.00  | (+) | 0,00        | 0,00              |
| C) Entrate Titolo 4.02 06 - Contributi agli investimenti direttamente destinati al rimborso dei prestiti da amministrazioni pubbliche | (-) | 0,00        | 0,00              |
| I) Entrate di parte capitale destinate a spese correnti in base a specifiche disposizioni di legge o dei principi contabili           | (-) | 0,00        | 0,00              |
| S1) Entrate Titolo 5.02 per Riscossione crediti di breve termine  | (-) | 0,00        | 0,00              |
| S2) Entrate Titolo 5.03 per Riscossione crediti di medio-lungo termine  | (-) | 0,00        | 0,00              |
| T) Entrate titolo 5.04 relative a Altre entrate per riduzioni di attività finanziaria   | (-) | 0,00        | 0,00              |
| L) Entrate di parte corrente destinate a spese di investimento in base a specifiche disposizioni di legge o dei principi contabili    | (+) | 0,00        | 0,00              |
| M) Entrate da accensione di prestiti destinate a estinzione anticipata dei prestiti   | (-) | 0,00        | 0,00              |
| U) Spese Titolo 2.00 - Spese in conto capitale  | (-) | 0,00        | 0,00              |
| UU) Fondo pluriennale vincolato in c/capitale (di spesa)  | (-) | 0,00        | 0,00              |
| V) Spese Titolo 3.01 per Acquisizione di attività finanziarie   | (-) | 0,00        | 0,00              |
| E) Spese Titolo 2.04 - Trasferimenti in conto capitale  | (+) | 0,00        | 0,00              |
| <b>EQUILIBRIO DI PARTE CAPITALE (Z=P+Q+R-C-I-S1-S2-T+L-M-U-V+E)</b>   |     | <b>0,00</b> | <b>0,00</b>       |
| S1) Entrate Titolo 5.02 per Riscossione crediti di breve termine  | (+) | 0,00        | 0,00              |
| S2) Entrate Titolo 5.03 per Riscossione crediti di medio-lungo termine  | (+) | 0,00        | 0,00              |
| T) Entrate titolo 5.04 relative a Altre entrate per riduzioni di attività finanziaria   | (+) | 0,00        | 0,00              |
| X1) Spese Titolo 3.02 per Concessione crediti di breve termine  | (-) | 0,00        | 0,00              |
| X2) Spese Titolo 3.03 per Concessione crediti di medio-lungo termine  | (-) | 0,00        | 0,00              |
| Y) Spese Titolo 3.04 per Altre spese per acquisizione di attività finanziarie   | (-) | 0,00        | 0,00              |
| <b>EQUILIBRIO FINALE (W=O+Z+S1+S2-T-X1-X2-Y)</b>  |     | <b>0,00</b> | <b>488.469,81</b> |
|   |     |             |                   |
| <b>EQUILIBRIO DI PARTE CORRENTE (O)</b>   |     | <b>0,00</b> | <b>488.469,81</b> |
| H) Utilizzo avanzo di amministrazione per spese correnti  | (-) | 0,00        | 0,00              |
| Entrate non ricorrenti che non hanno dato copertura a impegni   | (-) | 0,00        | 0,00              |
| <b>EQUILIBRIO DI PARTE CORRENTE AI FINI DELLA COPERTURA DI INVESTIMENTI PLURIENNALI</b>   |     | <b>0,00</b> | <b>488.469,81</b> |

Nota: il prospetto prende in considerazione solo gli anni in cui vige l'attuale decreto D.Lgs. 118/11.



## 1.5 INDICATORI FINANZIARI ED ECONOMICI

L'analisi dello stato strutturale dell'Ente è effettuata attraverso una serie di indicatori che interessano aspetti diversi della gestione dell'Ente, definendo rapporti tra valori finanziari e fisici (ad esempio la pressione tributaria per abitante o la spesa corrente per abitante) o rapporti tra valori esclusivamente finanziari (ad esempio il grado di autonomia impositiva o il grado di autonomia finanziaria).

Il raffronto dei valori del Rendiconto della Gestione 2016 con i dati relativi ai Rendiconti 2015 e 2014 permette di valutare i risultati conseguiti dall'Amministrazione nel triennio, sebbene sia necessario tener conto della riclassificazione di alcune voci che rende tali valori non omogenei e quindi non perfettamente confrontabili.

### GRADO DI AUTONOMIA FINANZIARIA

Le entrate correnti costituiscono le risorse destinate alla gestione dei servizi comunali; di questo importo complessivo le entrate tributarie ed extratributarie indicano la parte direttamente o indirettamente reperita dall'Ente. I trasferimenti correnti della regione ed altri Enti formano invece le entrate derivate, quali risorse di terzi destinate a finanziare parte della gestione corrente.

Il grado di autonomia finanziaria rappresenta un indice della capacità dell'Ente di reperire con mezzi propri le risorse necessarie al finanziamento di tutte le spese di funzionamento dell'apparato, ma il dato per un ente non economico che eroga servizi sociali non assume particolare rilevanza.

| <i>INDICE</i>          |                                      | <i>2014</i> | <i>2015</i> | <i>2016</i> |
|------------------------|--------------------------------------|-------------|-------------|-------------|
| Autonomia Finanziaria= | Entrate Tributarie + Extratributarie | 9,773%      | 11,375%     | 7,529%      |
|                        | Entrate Correnti                     |             |             |             |

## PRESSIONE FISCALE LOCALE E RESTITUZIONE ERARIALE PRO-CAPITE

Sono indicatori che consentono di individuare l'onere che grava sul cittadino per usufruire dei servizi forniti dall'Ente.

| INDICE                                 |                                      | 2014 | 2015  | 2016 |
|--|--------------------------------------|------|-------|------|
| Pressione entrate proprie pro-capite = | Entrate Tributarie + Extratributarie | 8,41 | 10,35 | 7,12 |
|  | N.Abitanti                           |      |       |      |

| INDICE                            |                    | 2014 | 2015 | 2016 |
|-----------------------------------|--------------------|------|------|------|
| Pressione tributaria pro-capite = | Entrate Tributarie | 0,00 | 0,00 | 0,00 |
|                                   | N.Abitanti         |      |      |      |

## GRADO DI RIGIDITÀ DEL BILANCIO

L'amministrazione dell'Ente nell'utilizzo delle risorse è libera nella misura in cui il bilancio non è prevalentemente vincolato da impegni di spesa a lungo termine già assunti in precedenti esercizi. Conoscere, pertanto, il grado di rigidità del bilancio permette di individuare quale sia il margine di operatività per assumere nuove decisioni o iniziative economiche e finanziarie.

| INDICE                |  | 2014    | 2015    | 2016    |
|-----------------------|--|---------|---------|---------|
| Rigidità strutturale= | Spese Personale + Rimborso mutui e interessi | 19,326% | 17,533% | 17,815% |
|                       | Entrate Correnti                             |         |         |         |

Le spese fisse impegnate, per prassi, sono le spese del personale, le spese per il rimborso della quota capitale e interesse dei mutui. Quanto più il valore si avvicina all'unità tanto minori sono le possibilità di manovra dell'amministrazione che si trova con gran parte delle risorse correnti già utilizzate per il finanziamento delle spese per il personale e il rimborso della quota capitale e interessi dei mutui in scadenza.

In realtà, il grado di rigidità strutturale è notevolmente superiore all'indice sopra calcolato, in quanto sarebbero da considerare anche tutti i costi di funzionamento delle strutture (costi per consumo acqua, gas, energia elettrica, spese telefoniche, le imposte ecc..).

Volendo scomporre il grado di rigidità strutturale complessivo sopra evidenziato nelle due voci relative al costo del personale e al costo dei mutui si possono ottenere questi ulteriori indici:

| <i>INDICE</i>                 |                  | <i>2014</i> | <i>2015</i> | <i>2016</i> |
|-------------------------------|------------------|-------------|-------------|-------------|
| Rigidità per costo personale= | Spese Personale  | 19,127%     | 17,346%     | 17,815%     |
|                               | Entrate Correnti |             |             |             |

| <i>INDICE</i>               |                            | <i>2014</i> | <i>2015</i> | <i>2016</i> |
|-----------------------------|----------------------------|-------------|-------------|-------------|
| Rigidità per indebitamento= | Rimborso mutui e interessi | 0,199%      | 0,188%      | 0,000%      |
|                             | Entrate Correnti           |             |             |             |

### GRADO DI RIGIDITÀ PRO-CAPITE

Come accennato precedentemente, per prassi, i principali fattori di rigidità a lungo termine sono il costo del personale ed il livello di indebitamento.

| <i>INDICE</i>                    |  | <i>2014</i> | <i>2015</i> | <i>2016</i> |
|----------------------------------|--|-------------|-------------|-------------|
| Rigidità strutturale pro-capite= | Spese Personale + Rimborso mutui e interessi | 16,62       | 15,96       | 16,84       |
|                                  | N.Abitanti                                   |             |             |             |

| <i>INDICE</i>                            |                 | <i>2014</i> | <i>2015</i> | <i>2016</i> |
|--|-----------------|-------------|-------------|-------------|
| Rigidità costo del personale pro-capite= | Spese Personale | 16,45       | 15,79       | 16,84       |
|  | N.Abitanti      |             |             |             |

| <i>INDICE</i>                      |                            | <i>2014</i> | <i>2015</i> | <i>2016</i> |
|------------------------------------|----------------------------|-------------|-------------|-------------|
| Rigidità indebitamento pro-capite= | Rimborso mutui e interessi | 0,17        | 0,17        | 0,00        |
|                                    | N.Abitanti                 |             |             |             |

## COSTO DEL PERSONALE

L'erogazione dei servizi è essenzialmente basata sulla struttura organizzativa dell'Ente, nella quale l'onere del personale assume un'importanza preponderante su ogni altro fattore produttivo impiegato.

Il costo del personale può essere visto come:

- parte del costo complessivo del totale delle spese correnti: in questo caso si evidenzia l'incidenza del costo del personale sul totale delle spese correnti del titolo 1°, oppure come costo medio pro-capite dato dal rapporto costo del personale/n° abitanti:
- rigidità costo del personale dato dal rapporto tra il totale delle spese per il personale e il totale delle entrate correnti; in pratica viene analizzato quanto delle entrate correnti è utilizzato per il finanziamento delle spese per il personale.

Gli indicatori sotto riportati, analizzano la spesa per il personale negli aspetti sopra descritti.

| INDICE  |                              | 2014    | 2015    | 2016    |
|---|------------------------------|---------|---------|---------|
| Incidenza spesa personale sulla spesa corrente= | Spesa Personale              | 18,611% | 16,894% | 18,916% |
|   | Spese Correnti del titolo 1° |         |         |         |

| INDICE                                   |                 | 2014  | 2015  | 2016  |
|--|-----------------|-------|-------|-------|
| Rigidità per costo personale pro-capite= | Spesa Personale | 16,45 | 15,79 | 16,84 |
|  | N.Abitanti      |       |       |       |

## PARAMETRI DI DEFICIT STRUTTURALE

I parametri di deficit strutturale, meglio individuati come indicatori di sospetta situazione di deficiarietà strutturale, sono dei particolari tipi di indice previsti dal legislatore e applicati nei confronti di tutti gli Enti locali. Lo scopo di questi indici è fornire agli organi centrali un indizio, anche statistico, che riveli il grado di solidità della situazione finanziaria dell'Ente, o per meglio dire, che indichi l'assenza di una condizione di pre-dissesto strutturale.

Secondo la norma, infatti, sono considerati in condizioni strutturalmente deficitarie gli Enti locali che presentano gravi e incontrovertibili condizioni di squilibrio individuate dalla presenza di almeno la metà degli indicatori con un valore non coerente (fuori media) con il corrispondente dato di riferimento nazionale.

L'Ente non è mai risultato essere in deficit strutturale.

## 1.6 VERIFICA RISPETTO DEI VINCOLI DI FINANZA PUBBLICA

Trattandosi di ente strumentale il C.I.S.S.A., come chiarito nella circolare n. 5 del 10 febbraio 2016 della Ragioneria Generale dello Stato, non è tenuto al rispetto dei vincoli di finanza pubblica previsti dalla Legge 28 dicembre 2015, n. 208 (Legge di Stabilità 2016). Si riportano comunque i dati a solo fini conoscitivi.

| <i>Equilibrio Entrate Finali - Spese Finali</i>  |            | <i>Competenza<br/>2016</i> | <i>Competenza<br/>2017</i> | <i>Competenza<br/>2018</i> |
|--|------------|----------------------------|----------------------------|----------------------------|
| A) Fondo pluriennale vincolato di entrata per spese correnti (solo per l'esercizio 2016)   | (+)        | 83.304,00                  | 0,00                       | 0,00                       |
| B) Fondo pluriennale vincolato di entrata in conto capitale al netto delle quote finanziate da debito (solo per l'esercizio 2016)  | (+)        | 0,00                       | 0,00                       | 0,00                       |
| C) Titolo 1 - Entrate correnti di natura tributaria, contributiva e perequativa  | (+)        | 0,00                       | 0,00                       | 0,00                       |
| D1) Titolo 2 - Trasferimenti correnti  | (+)        | 7.353.214,00               | 6.773.906,00               | 6.755.006,00               |
| D2) Contributo di cui all'art. 1, comma 20, legge di stabilità 2016 (solo 2016 per i comuni)   | (-)        | 0,00                       | 0,00                       | 0,00                       |
| D3) Contributo di cui all'art. 1, comma 683, legge di stabilità 2016 (solo 2016 per le regioni)  | (-)        | 0,00                       | 0,00                       | 0,00                       |
| <b>D) Titolo 2 - Trasferimenti correnti validi ai fini dei saldi finanza pubblica (D=D1-D2-D3)</b>   | <b>(+)</b> | <b>7.353.214,00</b>        | <b>6.773.906,00</b>        | <b>6.755.006,00</b>        |
| E) Titolo 3 - Entrate extratributarie  | (+)        | 697.562,00                 | 394.100,00                 | 394.100,00                 |
| F) Titolo 4 - Entrate in c/capitale  | (+)        | 0,00                       | 0,00                       | 0,00                       |
| G) Titolo 5 - Entrate da riduzione di attività finanziarie   | (+)        | 0,00                       | 0,00                       | 0,00                       |
| <b>H) ENTRATE FINALI VALIDE AI FINI DEI SALDI DI FINANZA PUBBLICA (H=C+D+E+F+G)</b>  | <b>(+)</b> | <b>8.050.776,00</b>        | <b>7.168.006,00</b>        | <b>7.149.106,00</b>        |
| I1) Titolo 1 - Spese correnti al netto del fondo pluriennale vincolato   | (+)        | 8.204.080,00               | 7.168.006,00               | 7.149.106,00               |
| I2) Fondo pluriennale vincolato di parte corrente (solo per il 2016)   | (+)        | 0,00                       | 0,00                       | 0,00                       |
| I3) Fondo crediti di dubbia esigibilità di parte corrente al netto delle quote finanziate da avanzo (1)  | (-)        | 10.000,00                  | 10.000,00                  | 10.000,00                  |
| I4) Fondo contenzioso (destinato a confluire nel risultato di amministrazione)   | (-)        | 0,00                       | 0,00                       | 0,00                       |
| I5) Altri accantonamenti (destinati a confluire nel risultato di amministrazione) (2)  | (-)        | 0,00                       | 0,00                       | 0,00                       |
| I6) Spese correnti per interventi di bonifica ambientale di cui all'art. 1, comma 716, Legge di stabilità 2016 (solo 2016 per gli enti locali)   | (-)        | 0,00                       | 0,00                       | 0,00                       |
| I7) Spese correnti per sisma maggio 2012, finanziate secondo le modalità di cui all'art. 1, comma 441, Legge di stabilità 2016 (solo 2016 per gli enti locali dell'Emilia Romagna, Lombardia e Veneto) | (-)        | 0,00                       | 0,00                       | 0,00                       |
| <b>I) Titolo 1 - Spese correnti valide ai fini dei saldi di finanza pubblica (I=I1+I2-I3-I4-I5-I6-I7)</b>  | <b>(+)</b> | <b>8.194.080,00</b>        | <b>7.158.006,00</b>        | <b>7.139.106,00</b>        |
| L1) Titolo 2 - Spese in c/ capitale al netto del fondo pluriennale vincolato   | (+)        | 0,00                       | 0,00                       | 0,00                       |
| L2) Fondo pluriennale vincolato in c/capitale al netto delle quote finanziate da debito (solo per il 2016)   | (+)        | 0,00                       | 0,00                       | 0,00                       |
| L3) Fondo crediti di dubbia esigibilità in c/capitale al netto delle quote finanziate da avanzo (1)  | (-)        | 0,00                       | 0,00                       | 0,00                       |
| L4) Altri accantonamenti (destinati a confluire nel risultato di amministrazione) (2)  | (-)        | 0,00                       | 0,00                       | 0,00                       |
| L5) Spese per edilizia scolastica di cui all'art. 1, comma 713, Legge di stabilità 2016 (solo 2016 per gli enti locali)  | (-)        | 0,00                       | 0,00                       | 0,00                       |
| L6) Spese in c/capitale per interventi di bonifica ambientale di cui all'art. 1, comma 716,  | (-)        | 0,00                       | 0,00                       | 0,00                       |

|   |            |                     |                     |                     |
|---|------------|---------------------|---------------------|---------------------|
| Legge di stabilità 2016 (solo 2016 per gli enti locali)   |            |                     |                     |                     |
| L7) Spese in c/capitale per sisma maggio 2012, finanziate secondo le modalità di cui all'art. 1, comma 441, Legge di stabilità 2016 (solo 2016 per gli enti locali dell'Emilia Romagna, Lombardia e Veneto) | (-)        | 0,00                | 0,00                | 0,00                |
| L8) Spese per la realizzazione del Museo Nazionale della Shoah di cui all'art. 1, comma 750, Legge di stabilità 2016 (solo 2016 per Roma Capitale)  | (-)        | 0,00                | 0,00                | 0,00                |
| <b>L) Titolo 2 - Spese in c/capitale valide ai fini dei saldi di finanza pubblica (L=L1+L2-L3-L4-L5- L6-L7-L8)</b>  | <b>(+)</b> | <b>0,00</b>         | <b>0,00</b>         | <b>0,00</b>         |
| M) Titolo 3 - Spese per incremento di attività finanziaria  | (+)        | 0,00                | 0,00                | 0,00                |
| <b>N) SPESE FINALI VALIDE AI FINI DEI SALDI DI FINANZA PUBBLICA (N=I+L+M)</b>   | <b>(-)</b> | <b>8.194.080,00</b> | <b>7.158.006,00</b> | <b>7.139.106,00</b> |
| <b>O) SALDO TRA ENTRATE E SPESE FINALI VALIDE AI FINI DEI SALDI DI FINANZA PUBBLICA (O=A+B+H-N)</b>   |            | <b>-60.000,00</b>   | <b>10.000,00</b>    | <b>10.000,00</b>    |
| Spazi finanziari ceduti o acquisiti ex art. 1, comma 728, Legge di stabilità 2016 (patto regionale)(3)  | (-)/(+)    | 0,00                | 0,00                | 0,00                |
| Spazi finanziari ceduti o acquisiti ex art. 1, comma 732, Legge di stabilità 2016 (patto nazionale orizzontale)(solo per gli enti locali)(4)  | (-)/(+)    | 0,00                | 0,00                | 0,00                |
| Patto regionale orizzontale ai sensi del comma 141 dell'articolo 1 della legge n. 220/2010 anno 2014 (solo per gli enti locali)(5)  | (-)/(+)    | 0,00                | 0,00                | 0,00                |
| Patto regionale orizzontale ai sensi del comma 480 e segg. dell'articolo 1 della legge n. 190/2014 anno 2015 (solo per gli enti locali)(5)  | (-)/(+)    | 0,00                | 0,00                | 0,00                |
| Patto nazionale orizzontale ai sensi dei commi 1-7 dell'art. 4-ter del decreto legge n. 16/2012 anno 2014 (solo per gli enti locali)(5)   | (-)/(+)    | 0,00                | 0,00                | 0,00                |
| Patto nazionale orizzontale ai sensi dei commi 1-7 dell'art. 4-ter del decreto legge n. 16/2012 anno 2015 (solo per gli enti locali)(5)   | (-)/(+)    | 0,00                | 0,00                | 0,00                |
| <b>EQUILIBRIO FINALE (compresi gli effetti dei patti regionali e nazionali) (6)</b>   |            | <b>-60.000,00</b>   | <b>10.000,00</b>    | <b>10.000,00</b>    |

## III° MONITORAGGIO DELLE RISULTANZE DEL SALDO DI FINANZA PUBBLICA

| <i>Saldo tra Entrate Finali e Spese in termini di competenza</i>   |            | <i>Previsioni di Competenza 2016</i> | <i>Dati gestionali (stanziamenti F.P.V./ accertamenti e impegni) al 2016</i> |
|--|------------|--------------------------------------|--|
| A) Fondo pluriennale vincolato di entrata per spese correnti (2)   | (+)        | 0,00                                 | 0,00   |
| B) Fondo pluriennale vincolato di entrata in conto capitale al netto delle quote finanziate da debito (2)  | (+)        | 0,00                                 | 0,00   |
| C) Titolo 1 - Entrate correnti di natura tributaria, contributiva e perequativa  | (+)        | 0,00                                 | 0,00   |
| D1) Titolo 2 - Trasferimenti correnti  | (+)        | 0,00                                 | 0,00   |
| D2) Contributo di cui all'art. 1, comma 20, legge di stabilità 2016 (solo 2016 per i comuni)   | (-)        | 0,00                                 | 0,00   |
| <b>D) Titolo 2 - Trasferimenti correnti validi ai fini dei saldi finanza pubblica (D=D1-D2)</b>  | <b>(+)</b> | <b>0,00</b>                          | <b>0,00</b>  |
| E) Titolo 3 - Entrate extratributarie  | (+)        | 0,00                                 | 0,00   |
| F) Titolo 4 - Entrate in c/capitale  | (+)        | 0,00                                 | 0,00   |
| G) Titolo 5 - Entrate da riduzione di attività finanziarie   | (+)        | 0,00                                 | 0,00   |
| <b>H) ENTRATE FINALI VALIDE AI FINI DEI SALDI DI FINANZA PUBBLICA (H=C+D+E+F+G)</b>  | <b>(+)</b> | <b>0,00</b>                          | <b>0,00</b>  |
| I1) Titolo 1 - Spese correnti al netto del fondo pluriennale vincolato   | (+)        | 0,00                                 | 0,00   |
| I2) Fondo pluriennale vincolato di parte corrente (2)  | (+)        | 0,00                                 | 0,00   |
| I3) Fondo crediti di dubbia esigibilità di parte corrente al netto delle quote finanziate da avanzo (3)  | (-)        | 0,00                                 | 0,00   |
| I4) Fondo contenzioso (destinato a confluire nel risultato di amministrazione)   | (-)        | 0,00                                 | 0,00   |
| I5) Altri accantonamenti (destinati a confluire nel risultato di amministrazione) (4)  | (-)        | 0,00                                 | 0,00   |
| I6) Spese correnti per interventi di bonifica ambientale di cui all'art. 1, comma 716, Legge di stabilità 2016   | (-)        | 0,00                                 | 0,00   |
| I7) Spese correnti per sisma maggio 2012, finanziate secondo le modalità di cui all'art. 1, comma 441, legge di stabilità 2016 (per gli enti locali dell'Emilia Romagna, Lombardia e Veneto)           | (-)        | 0,00                                 | 0,00   |
| <b>I) Titolo 1 - Spese correnti valide ai fini dei saldi di finanza pubblica (I=I1+I2-I3-I4-I5-I6-I7)</b>  | <b>(+)</b> | <b>0,00</b>                          | <b>0,00</b>  |
| L1) Titolo 2 - Spese in c/ capitale al netto del fondo pluriennale vincolato   | (+)        | 0,00                                 | 0,00   |
| L2) Fondo pluriennale vincolato in c/capitale al netto delle quote finanziate da debito (2)  | (+)        | 0,00                                 | 0,00   |
| L3) Fondo crediti di dubbia esigibilità in c/capitale al netto della quota finanziata da avanzo (3)  | (-)        | 0,00                                 | 0,00   |
| L4) Altri accantonamenti (destinati a confluire nel risultato di amministrazione) (4)  | (-)        | 0,00                                 | 0,00   |
| L5) Spese per edilizia scolastica di cui all'art. 1, comma 713, Legge di stabilità 2016  | (-)        | 0,00                                 | 0,00   |
| L6) Spese in c/capitale per interventi di bonifica ambientale di cui all'art. 1, comma 716, Legge di stabilità 2016  | (-)        | 0,00                                 | 0,00   |
| L7) Spese in c/capitale per sisma maggio 2012, finanziate secondo le modalità di cui all'art. 1, comma 441, Legge di stabilità 2016 (solo per gli enti locali dell'Emilia Romagna, Lombardia e Veneto) | (-)        | 0,00                                 | 0,00   |
| L8) Spese per la realizzazione del Museo Nazionale della Shoah di cui all'art. 1, comma 750, Legge di stabilità 2016   | (-)        | 0,00                                 | 0,00   |
| <b>L) Titolo 2 - Spese in c/capitale valide ai fini dei saldi di finanza pubblica (L=L1+L2-L3-L4-L5-L6-L7-L8)</b>  | <b>(+)</b> | <b>0,00</b>                          | <b>0,00</b>  |
| M) Titolo 3 - Spese per incremento di attività finanziaria   | (+)        | 0,00                                 | 0,00   |
| <b>N) SPESE FINALI VALIDE AI FINI DEI SALDI DI FINANZA PUBBLICA (N=I+L+M)</b>  |            | <b>0,00</b>                          | <b>0,00</b>  |
| <b>O) SALDO TRA ENTRATE E SPESE FINALI VALIDE AI FINI DEI SALDI DI FINANZA PUBBLICA (O=A+B+H-N)</b>  |            | <b>0,00</b>                          | <b>0,00</b>  |

|   |  |             |             |
|---|--|-------------|-------------|
| P) OBIETTIVO DI SALDO FINALE DI COMPETENZA 2016   |  | 0,00        | 0,00        |
| <b>Q) DIFFERENZA TRA IL SALDO TRA ENTRATE E SPESE FINALI E OBIETTIVO DI SALDO FINALE DI COMPETENZA (O-P) (5)</b>                        |  | <b>0,00</b> | <b>0,00</b> |
| R) Impegni di spesa in conto capitale di cui all'articolo 1, comma 728, legge n. 208/2015 (PATTO REGIONALIZZATO - rif. par. C.2)        |  | 0,00        | 0,00        |
| S) Impegni di spesa in conto capitale di cui all'articolo 1, comma 732, legge n. 208/2015 (PATTO ORIZZONTALE NAZIONALE - rif. par. C.2) |  | 0,00        | 0,00        |

| <i>Sezione 2 - Informazioni Aggiuntive</i>  | <i>Previsioni annuali aggiornate 2016</i> | <i>Previsioni annuali aggiornate 2017</i> | <i>Previsioni annuali aggiornate 2018</i> |
|---|---|---|---|
| 1) Fondo pluriennale vincolato di entrata di parte corrente   | 0,00                                      |   |   |
| 2) Fondo pluriennale vincolato di entrata in conto capitale   | 0,00                                      |   |   |
| 3) Quota del Fondo pluriennale vincolato di entrata in c/capitale finanziata da debito                                | 0,00                                      |   |   |
| 4) Fondo pluriennale vincolato di spesa di parte corrente   | 0,00                                      |   |   |
| 5) Fondo pluriennale vincolato di spesa in conto capitale   | 0,00                                      |   |   |
| 6) Quota del Fondo pluriennale vincolato di spesa in c/capitale finanziata da debito                                  | 0,00                                      |   |   |
| 7) Fondo crediti di dubbia esigibilità di parte corrente iscritto nella spesa del bilancio di previsione              | 0,00                                      |   |   |
| 8) Fondo crediti di dubbia esigibilità di parte corrente di cui al punto 7) al netto della quota finanziata da avanzo | 0,00                                      |   |   |
| 9) Fondo crediti di dubbia esigibilità di parte corrente di cui al punto 7) determinato in assenza di gradualità      | 0,00                                      |   |   |
| 10) Fondo crediti di dubbia esigibilità in c/capitale iscritto nella spesa del bilancio di previsione                 | 0,00                                      |   |   |
| 11) Fondo crediti di dubbia esigibilità in c/capitale di cui al punto 10) al netto della quota finanziata da avanzo   | 0,00                                      |   |   |
| 12) Fondo crediti di dubbia esigibilità in c/capitale di cui al punto 10) determinato in assenza di gradualità        | 0,00                                      |   |   |
| 13) Risultato di amministrazione al 31 dicembre 2015  | 0,00                                      |   |   |
| 14) parte accantonata (FCDE + Altri fondi)  | 0,00                                      |   |   |
| 15) parte vincolata   | 0,00                                      |   |   |
| 16) parte destinata agli investimenti   | 0,00                                      |   |   |
| 17) parte disponibile   | 0,00                                      |   |   |
| 18) disavanzo di amministrazione al 31 dicembre 2015 da ripianare   | 0,00                                      |   |   |



## 1.7 TEMPESTIVITÀ DI PAGAMENTO

Come istituito dalla L. 89/2014 (già DL 66/2014) e dal D.P.C.M del 22/09/2014, le pubbliche amministrazioni elaborano un indicatore trimestrale e annuale dei propri tempi medi di pagamento relativi agli acquisti di beni, servizi e forniture, denominato: «indicatore trimestrale o annuale di tempestività dei pagamenti».

L'indicatore di tempestività dei pagamenti è calcolato come la somma, per ciascuna fattura emessa a titolo corrispettivo di una transazione commerciale, dei giorni effettivi intercorrenti tra la data di scadenza della fattura o richiesta equivalente di pagamento e la data di pagamento ai fornitori moltiplicata per l'importo dovuto, rapportata alla somma degli importi pagati nel periodo di riferimento.

Ai fini del calcolo dell'indicatore si intende per:

- a) "transazione commerciale": i contratti, comunque denominati, tra imprese e pubbliche amministrazioni, che comportano, in via esclusiva o prevalente, la consegna di merci o la prestazione di servizi contro il pagamento di un prezzo;
- b) "giorni effettivi": tutti i giorni da calendario, compresi i festivi;
- c) "data di pagamento": la data di trasmissione dell'ordinativo di pagamento in tesoreria;
- d) "data di scadenza": i termini previsti dall'art. 4 del decreto legislativo 9 ottobre 2002, n. 231, come modificato dal decreto legislativo 9 novembre 2012, n. 192;
- e) "importo dovuto": la somma da pagare entro il termine contrattuale o legale di pagamento, comprese le imposte, i dazi, le tasse o gli oneri applicabili indicati nella fattura o nella richiesta equivalente di pagamento.

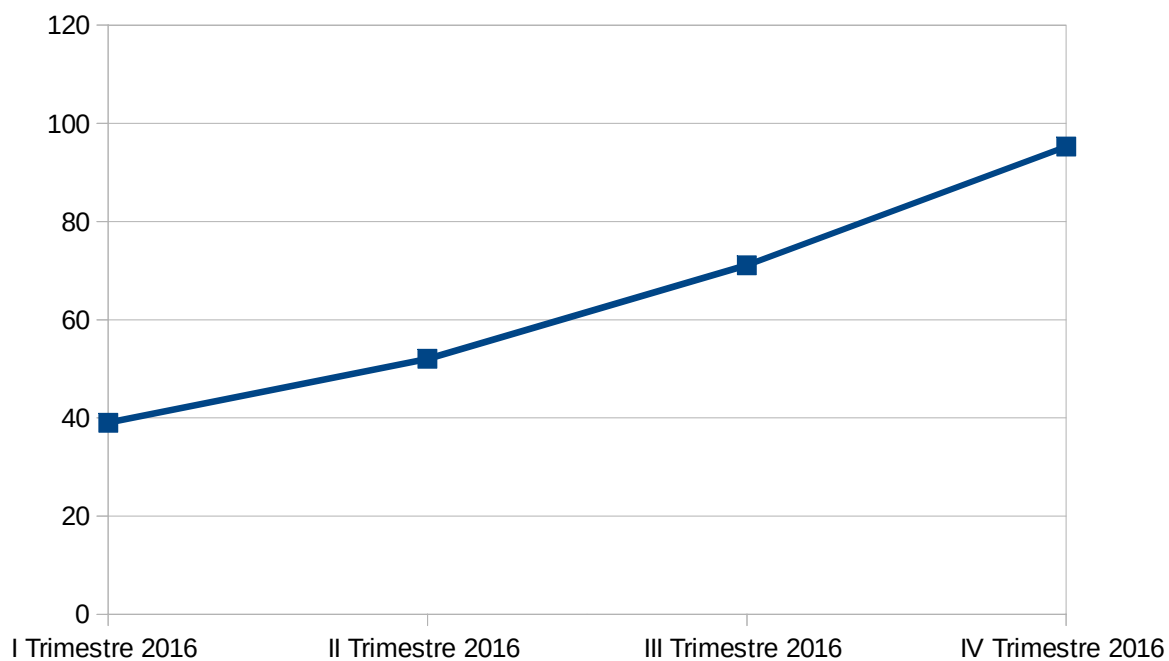
Sono esclusi dal calcolo i periodi in cui la somma era inesigibile essendo la richiesta di pagamento oggetto di contestazione o contenzioso.

Come si evince dai dati risultanti dai grafici esposti di seguito, l'Ente ha peggiorato notevolmente i flussi di cassa, in relazione al ritardo nei pagamenti regionali, nonostante il ricorso a tecnologie e meccanismi quali la fattura elettronica, gli atti di liquidazione informatico e la firma digitale che permettono uno snellimento dei tempi operativi di pagamento.

**PROSPETTO DELL'INDICE TRIMESTRALE E ANNUALE DI TEMPESTIVITÀ DEI PAGAMENTI**

| <i>I Trimestre 2016</i> | <i>II Trimestre 2016</i> | <i>III Trimestre 2016</i> | <i>IV Trimestre 2016</i> | <i>Anno 2016</i> |
|-------------------------|--------------------------|---------------------------|--------------------------|------------------|
| 39,01                   | 52,03                    | 71,09                     | 95,25                    | 66,66            |

*Nota: il prospetto prende in considerazione solo gli anni in cui vige l'istituzione del calcolo sancito dal D.P.C.M del 22/09/2014*



## DETTAGLIO DELLE TRANSAZIONI COMMERCIALI EFFETTUATE IN SEGUITO ALLA SCADENZA DEI TERMINI DI PAGAMENTO PREVISTI

|   | Data<br>Scadenza | Data<br>Pagamento | Differenza |
|---|------------------|-------------------|------------|
| FATTURA n° 684/PA del 05/08/2015 di € 6.356,82    | 05/11/2015       | 29/01/2016        | 85         |
| FATTURA n° 685/PA del 05/08/2015 di € 4.897,98    | 05/11/2015       | 29/01/2016        | 85         |
| FATTURA n° 62/PA del 31/08/2015 di € 1.676,48     | 02/11/2015       | 29/01/2016        | 88         |
| FATTURA n° 36/PA del 09/09/2015 di € 800,00       | 31/12/2015       | 28/01/2016        | 28         |
| FATTURA n° 969/FE del 16/09/2015 di € 157,25      | 16/12/2015       | 29/01/2016        | 44         |
| FATTURA n° 971/FE del 16/09/2015 di € 292,66      | 16/12/2015       | 29/01/2016        | 44         |
| FATTURA n° 973/FE del 16/09/2015 di € 314,50      | 16/12/2015       | 29/01/2016        | 44         |
| FATTURA n° 2509/VP del 30/09/2015 di € 641,00     | 30/11/2015       | 28/01/2016        | 59         |
| FATTURA n° 2510/VP del 30/09/2015 di € 264,80     | 30/11/2015       | 28/01/2016        | 59         |
| FATTURA n° 962 del 30/09/2015 di € 2.216,14       | 31/12/2015       | 28/01/2016        | 28         |
| FATTURA n° 499 del 30/09/2015 di € 1.836,12       | 31/12/2015       | 28/01/2016        | 28         |
| FATTURA n° 498 del 30/09/2015 di € 1.836,12       | 31/12/2015       | 28/01/2016        | 28         |
| FATTURA n° 1055/PA del 05/10/2015 di € 4.401,33   | 05/01/2016       | 29/01/2016        | 24         |
| FATTURA n° 1054/PA del 05/10/2015 di € 6.140,40   | 05/01/2016       | 29/01/2016        | 24         |
| FATTURA n° 1018/PA del 30/09/2015 di € 83.351,16  | 30/12/2015       | 29/01/2016        | 30         |
| FATTURA n° 1010/FE/1 del 28/09/2015 di € 8.476,27 | 28/12/2015       | 29/01/2016        | 32         |
| FATTURA n° 1010/FE/2 del 28/09/2015 di € 1.845,47 | 28/12/2015       | 29/01/2016        | 32         |
| FATTURA n° 1012/FE/1 del 28/09/2015 di € 1.735,15 | 28/12/2015       | 29/01/2016        | 32         |
| FATTURA n° 1012/FE/2 del 28/09/2015 di € 117,99   | 28/12/2015       | 29/01/2016        | 32         |
| FATTURA n° 1012/FE/3 del 28/09/2015 di € 2.038,68 | 28/12/2015       | 29/01/2016        | 32         |
| FATTURA n° 0000317 del 01/10/2015 di € 2.100,38   | 30/11/2015       | 29/01/2016        | 60         |
| FATTURA n° 71/PA del 30/09/2015 di € 1.622,40     | 07/12/2015       | 29/01/2016        | 53         |
| FATTURA n° F 200790 del 30/09/2015 di € 283,40    | 30/12/2015       | 28/01/2016        | 29         |
| FATTURA n° 201/PA del 30/09/2015 di € 848,39      | 31/10/2015       | 15/03/2016        | 136        |
| FATTURA n° 1018/FE del 01/10/2015 di € 3.878,78   | 01/01/2016       | 29/01/2016        | 28         |
| FATTURA n° 1801/PA del 29/09/2015 di € 1.015,34   | 31/12/2015       | 28/01/2016        | 28         |
| FATTURA n° 1011/FE del 28/09/2015 di € 1.154,09   | 28/12/2015       | 29/01/2016        | 32         |
| FATTURA n° 1005/FE del 25/09/2015 di € 285,65     | 25/12/2015       | 29/01/2016        | 35         |
| FATTURA n° 1037 del 30/09/2015 di € 3.754,20      | 31/12/2015       | 28/01/2016        | 28         |
| FATTURA n° 000061 del 30/09/2015 di € 2.039,23    | 10/01/2016       | 28/01/2016        | 18         |
| FATTURA n° 1021 del 30/09/2015 di € 1.158,14      | 31/12/2015       | 28/01/2016        | 28         |
| FATTURA n° 1954/PA del 30/09/2015 di € 1.499,68   | 31/12/2015       | 28/01/2016        | 28         |
| FATTURA n° 403/PA del 30/09/2015 di € 789,36      | 31/12/2015       | 28/01/2016        | 28         |
| FATTURA n° 1067/FE del 07/10/2015 di € 677,04     | 07/01/2016       | 29/01/2016        | 22         |
| FATTURA n° 42/PA del 06/10/2015 di € 1.100,00     | 31/01/2016       | 25/02/2016        | 25         |
| FATTURA n° 1031/FE del 02/10/2015 di € 265,69     | 02/01/2016       | 29/01/2016        | 27         |
| FATTURA n° 1033/FE del 02/10/2015 di € 1.640,66   | 02/01/2016       | 29/01/2016        | 27         |

|  |            |            |    |
|--|------------|------------|----|
| FATTURA n° 000117-VAM del 30/09/2015 di € 769,10   | 30/12/2015 | 28/01/2016 | 29 |
| FATTURA n° 1947/PA del 30/09/2015 di € 721,80      | 31/12/2015 | 28/01/2016 | 28 |
| FATTURA n° 2030/PA del 30/09/2015 di € 1.515,70    | 31/12/2015 | 28/01/2016 | 28 |
| FATTURA n° 2028/PA del 30/09/2015 di € 496,70      | 31/12/2015 | 28/01/2016 | 28 |
| FATTURA n° 1101/FE/1 del 13/10/2015 di € 1.679,18  | 13/01/2016 | 29/01/2016 | 16 |
| FATTURA n° 1101/FE/2 del 13/10/2015 di € 1.979,33  | 13/01/2016 | 29/01/2016 | 16 |
| FATTURA n° 1101/FE/3 del 13/10/2015 di € 114,19    | 13/01/2016 | 29/01/2016 | 16 |
| FATTURA n° 1035/FE/1 del 05/10/2015 di € 79,94     | 05/01/2016 | 29/01/2016 | 24 |
| FATTURA n° 1035/FE/2 del 05/10/2015 di € 1.594,79  | 05/01/2016 | 29/01/2016 | 24 |
| FATTURA n° 1041/FE/1 del 05/10/2015 di € 319,76    | 05/01/2016 | 29/01/2016 | 24 |
| FATTURA n° 1041/FE/2 del 05/10/2015 di € 1.620,29  | 05/01/2016 | 29/01/2016 | 24 |
| FATTURA n° 1039/FE/1 del 05/10/2015 di € 359,73    | 05/01/2016 | 29/01/2016 | 24 |
| FATTURA n° 1039/FE/2 del 05/10/2015 di € 1.760,75  | 05/01/2016 | 29/01/2016 | 24 |
| FATTURA n° 1037/FE/1 del 05/10/2015 di € 359,73    | 05/01/2016 | 29/01/2016 | 24 |
| FATTURA n° 1037/FE/2 del 05/10/2015 di € 1.722,87  | 05/01/2016 | 29/01/2016 | 24 |
| FATTURA n° 0067/FE del 30/09/2015 di € 1.999,80    | 29/12/2015 | 28/01/2016 | 30 |
| FATTURA n° 1151/FE del 23/10/2015 di € 119,90      | 23/01/2016 | 05/02/2016 | 13 |
| FATTURA n° VNI1501296 del 30/09/2015 di € 380,60   | 31/12/2015 | 28/01/2016 | 28 |
| FATTURA n° 2041/PA del 30/09/2015 di € 10.508,94   | 31/12/2015 | 28/01/2016 | 28 |
| FATTURA n° 2037/PA/1 del 30/09/2015 di € 505,44    | 31/12/2015 | 28/01/2016 | 28 |
| FATTURA n° 2037/PA/2 del 30/09/2015 di € 1.675,44  | 31/12/2015 | 28/01/2016 | 28 |
| FATTURA n° 1071/FE/1 del 08/10/2015 di € 359,73    | 08/01/2016 | 29/01/2016 | 21 |
| FATTURA n° 1071/FE/2 del 08/10/2015 di € 1.679,95  | 08/01/2016 | 29/01/2016 | 21 |
| FATTURA n° 00140/FE del 30/09/2015 di € 81,84      | 29/12/2015 | 28/01/2016 | 30 |
| FATTURA n° 0000947/A del 30/09/2015 di € 1.741,38  | 31/12/2015 | 28/01/2016 | 28 |
| FATTURA n° 0000996/A del 30/09/2015 di € 1.203,38  | 31/12/2015 | 28/01/2016 | 28 |
| FATTURA n° 2121/PA del 26/10/2015 di € 87,36       | 31/01/2016 | 25/02/2016 | 25 |
| FATTURA n° 00137/FE del 30/09/2015 di € 1.796,10   | 29/12/2015 | 28/01/2016 | 30 |
| FATTURA n° 64/02/1 del 30/09/2015 di € 69,90       | 30/12/2015 | 28/01/2016 | 29 |
| FATTURA n° 64/02/2 del 30/09/2015 di € 2.756,00    | 30/12/2015 | 28/01/2016 | 29 |
| FATTURA n° A380 del 30/09/2015 di € 839,00         | 30/12/2015 | 28/01/2016 | 29 |
| FATTURA n° 553 del 31/10/2015 di € 3.794,65        | 31/01/2016 | 25/02/2016 | 25 |
| FATTURA n° Fe139 del 31/10/2015 di € 942,38        | 31/12/2015 | 28/01/2016 | 28 |
| FATTURA n° 2132/PA del 31/10/2015 di € 1.552,68    | 31/01/2016 | 25/02/2016 | 25 |
| FATTURA n° 2142/PA del 31/10/2015 di € 11.443,07   | 31/01/2016 | 25/02/2016 | 25 |
| FATTURA n° 135/2015-PA del 31/10/2015 di € 559,69  | 04/12/2015 | 28/01/2016 | 55 |
| FATTURA n° VBO1501561 del 31/10/2015 di € 1.151,34 | 31/12/2015 | 28/01/2016 | 28 |
| FATTURA n° 453/PA del 31/10/2015 di € 817,77       | 31/01/2016 | 25/02/2016 | 25 |
| FATTURA n° 1108 del 31/10/2015 di € 2.216,82       | 31/01/2016 | 25/02/2016 | 25 |
| FATTURA n° 2792/VP del 31/10/2015 di € 264,57      | 31/12/2015 | 28/01/2016 | 28 |
| FATTURA n° 299.15 del 31/10/2015 di € 762,60       | 30/11/2015 | 28/01/2016 | 59 |
| FATTURA n° 298.15 del 31/10/2015 di € 92,07        | 30/11/2015 | 28/01/2016 | 59 |

|  |            |            |    |
|--|------------|------------|----|
| FATTURA n° FATTPA 170_15 del 30/09/2015 di € 2.550,00    | 29/11/2015 | 29/01/2016 | 61 |
| FATTURA n° FATTPA 179_15 del 30/09/2015 di € 935,00      | 29/11/2015 | 29/01/2016 | 61 |
| FATTURA n° FATTPA 225_15 del 31/10/2015 di € 1.111,18    | 30/12/2015 | 28/01/2016 | 29 |
| FATTURA n° 831 del 31/10/2015 di € 275,97                | 30/11/2015 | 28/01/2016 | 59 |
| FATTURA n° 1177/FE del 02/11/2015 di € 4.391,73          | 02/02/2016 | 23/03/2016 | 50 |
| FATTURA n° 202/FIE del 14/10/2015 di € 254,63            | 14/01/2016 | 29/01/2016 | 15 |
| FATTURA n° 1035 del 30/09/2015 di € 64.140,24            | 31/12/2015 | 29/01/2016 | 29 |
| FATTURA n° 1181/FE del 02/11/2015 di € 47.893,21         | 02/02/2016 | 23/03/2016 | 50 |
| FATTURA n° 1176/FE del 02/11/2015 di € 47.893,21         | 02/02/2016 | 23/03/2016 | 50 |
| FATTURA n° 145 del 31/10/2015 di € 3.550,00              | 30/12/2015 | 28/01/2016 | 29 |
| FATTURA n° VNI1501421 del 31/10/2015 di € 324,26         | 31/01/2016 | 25/02/2016 | 25 |
| FATTURA n° 2186 del 31/10/2015 di € 434,30               | 31/12/2015 | 28/01/2016 | 28 |
| FATTURA n° 012260 del 31/10/2015 di € 9.215,52           | 31/12/2015 | 28/01/2016 | 28 |
| FATTURA n° FATTPA 102_15 del 31/10/2015 di € 518,15      | 01/12/2015 | 28/01/2016 | 58 |
| FATTURA n° FATTPA 101_15 del 31/10/2015 di € 163,51      | 01/12/2015 | 28/01/2016 | 58 |
| FATTURA n° 446 PA del 31/10/2015 di € 782,14             | 30/12/2015 | 28/01/2016 | 29 |
| FATTURA n° 237/SPL del 31/10/2015 di € 374,40            | 15/01/2016 | 29/01/2016 | 14 |
| FATTURA n° 1279/FE del 09/11/2015 di € 655,20            | 09/02/2016 | 23/03/2016 | 43 |
| FATTURA n° 48/PA del 09/11/2015 di € 1.100,00            | 29/02/2016 | 31/03/2016 | 31 |
| FATTURA n° 965 del 31/10/2015 di € 630,85                | 31/12/2015 | 28/01/2016 | 28 |
| FATTURA n° 1800 del 01/11/2015 di € 162,52               | 31/12/2015 | 28/01/2016 | 28 |
| FATTURA n° 143/55 del 01/11/2015 di € 245,99             | 01/12/2015 | 28/01/2016 | 58 |
| NOTA DI CREDITO n° VNI1501427 del 31/10/2015 di € -38,07 | 31/01/2016 | 25/02/2016 | 25 |
| FATTURA n° 2187 del 31/10/2015 di € 521,16               | 31/12/2015 | 28/01/2016 | 28 |
| FATTURA n° 125 /PA del 05/11/2015 di € 66,34             | 31/12/2015 | 28/01/2016 | 28 |
| FATTURA n° 866 del 31/10/2015 di € 891,76                | 30/11/2015 | 28/01/2016 | 59 |
| FATTURA n° 000088-RUB del 31/10/2015 di € 883,02         | 30/11/2015 | 28/01/2016 | 59 |
| FATTURA n° 239/SPL del 31/10/2015 di € 40.319,34         | 15/01/2016 | 29/01/2016 | 14 |
| FATTURA n° 240/SPL del 31/10/2015 di € 8.506,99          | 15/01/2016 | 29/01/2016 | 14 |
| FATTURA n° 0002137416 del 30/10/2015 di € 854,00         | 31/12/2015 | 05/02/2016 | 36 |
| FATTURA n° 43-E del 30/10/2015 di € 479,77               | 30/12/2015 | 05/02/2016 | 37 |
| FATTURA n° 1149 del 31/10/2015 di € 1.197,39             | 31/01/2016 | 25/02/2016 | 25 |
| FATTURA n° 2231/PA del 31/10/2015 di € 674,25            | 31/01/2016 | 25/02/2016 | 25 |
| FATTURA n° 012340 del 31/10/2015 di € 2.911,11           | 31/12/2015 | 28/01/2016 | 28 |
| FATTURA n° F 200925 del 31/10/2015 di € 281,62           | 31/01/2016 | 25/02/2016 | 25 |
| FATTURA n° 520 del 31/10/2015 di € 609,81                | 31/12/2015 | 28/01/2016 | 28 |
| FATTURA n° 561 del 31/10/2015 di € 1.771,39              | 31/12/2015 | 28/01/2016 | 28 |
| FATTURA n° 548 del 31/10/2015 di € 83,65                 | 31/12/2015 | 28/01/2016 | 28 |
| FATTURA n° 536 del 31/10/2015 di € 907,88                | 31/12/2015 | 28/01/2016 | 28 |
| FATTURA n° 5600000700 del 12/11/2015 di € 7.850,70       | 12/12/2015 | 29/01/2016 | 48 |
| FATTURA n° 1266/PA del 04/11/2015 di € 4.215,50          | 04/02/2016 | 23/03/2016 | 48 |
| FATTURA n° 1133 del 31/10/2015 di € 3.738,68             | 31/01/2016 | 25/02/2016 | 25 |

|   |            |            |    |
|---|------------|------------|----|
| FATTURA n° 1235/PA del 31/10/2015 di € 83.351,16      | 31/01/2016 | 25/02/2016 | 25 |
| FATTURA n° 1265/PA del 04/11/2015 di € 6.367,62       | 04/02/2016 | 23/03/2016 | 48 |
| FATTURA n° 907V del 17/11/2015 di € 191,27            | 16/01/2016 | 05/02/2016 | 20 |
| FATTURA n° 2314/PA del 31/10/2015 di € 1.732,64       | 31/01/2016 | 25/02/2016 | 25 |
| FATTURA n° 106/68 del 01/11/2015 di € 1.225,44        | 01/12/2015 | 28/01/2016 | 58 |
| FATTURA n° 1132 del 31/10/2015 di € 64.986,14         | 31/01/2016 | 26/02/2016 | 26 |
| FATTURA n° 1134/1 del 31/10/2015 di € 1.049,40        | 31/01/2016 | 25/02/2016 | 25 |
| FATTURA n° 1134/2 del 31/10/2015 di € 2.035,20        | 31/01/2016 | 25/02/2016 | 25 |
| FATTURA n° 2399/PA del 18/11/2015 di € 730,08         | 29/02/2016 | 31/03/2016 | 31 |
| FATTURA n° 1341/FE del 16/11/2015 di € 879,28         | 16/02/2016 | 23/03/2016 | 36 |
| FATTURA n° A444 del 31/10/2015 di € 862,25            | 31/01/2016 | 25/02/2016 | 25 |
| FATTURA n° W-287 del 03/11/2015 di € 361,14           | 03/12/2015 | 28/01/2016 | 56 |
| FATTURA n° 152/E del 31/10/2015 di € 4.211,74         | 23/12/2015 | 28/01/2016 | 36 |
| FATTURA n° 159/E del 31/10/2015 di € 10.808,00        | 23/12/2015 | 28/01/2016 | 36 |
| FATTURA n° FATTPA 213_15 del 31/10/2015 di € 2.635,00 | 24/12/2015 | 29/01/2016 | 36 |
| FATTURA n° FATTPA 211_15 del 31/10/2015 di € 2.480,00 | 23/12/2015 | 29/01/2016 | 37 |
| FATTURA n° FATTPA 210_15 del 31/10/2015 di € 1.395,00 | 23/12/2015 | 29/01/2016 | 37 |
| FATTURA n° 238/SPL del 31/10/2015 di € 1.868,12       | 15/01/2016 | 29/01/2016 | 14 |
| FATTURA n° FATTPA 115_15 del 10/11/2015 di € 110,00   | 10/11/2015 | 28/01/2016 | 79 |
| FATTURA n° 000203/PA del 25/11/2015 di € 120,78       | 31/12/2015 | 29/01/2016 | 29 |
| FATTURA n° 1340/FE/1 del 16/11/2015 di € 359,70       | 16/02/2016 | 23/03/2016 | 36 |
| FATTURA n° 1340/FE/2 del 16/11/2015 di € 1.736,00     | 16/02/2016 | 23/03/2016 | 36 |
| FATTURA n° 151/2015-PA del 30/11/2015 di € 541,70     | 31/12/2015 | 28/01/2016 | 28 |
| FATTURA n° 328.15 del 30/11/2015 di € 738,00          | 31/12/2015 | 28/01/2016 | 28 |
| FATTURA n° 327.15 del 30/11/2015 di € 89,10           | 31/12/2015 | 28/01/2016 | 28 |
| FATTURA n° 2015 186/S del 23/11/2015 di € 397,20      | 31/12/2015 | 28/01/2016 | 28 |
| FATTURA n° 174 del 31/10/2015 di € 495,21             | 25/12/2015 | 28/01/2016 | 34 |
| FATTURA n° 203 del 25/11/2015 di € 173,28             | 25/12/2015 | 28/01/2016 | 34 |
| FATTURA n° 936 del 30/11/2015 di € 267,07             | 31/12/2015 | 28/01/2016 | 28 |
| FATTURA n° VBO1501709 del 30/11/2015 di € 1.114,20    | 31/01/2016 | 25/02/2016 | 25 |
| FATTURA n° 000189/PA del 31/10/2015 di € 26,84        | 31/12/2015 | 18/02/2016 | 49 |
| FATTURA n° 00157/FE del 31/10/2015 di € 1.949,28      | 29/01/2016 | 05/02/2016 | 7  |
| FATTURA n° 0076/FE del 31/10/2015 di € 2.053,13       | 29/01/2016 | 05/02/2016 | 7  |
| FATTURA n° 167/E del 31/10/2015 di € 1.321,40         | 25/12/2015 | 29/01/2016 | 35 |
| FATTURA n° 2465/PA del 30/11/2015 di € 746,28         | 29/02/2016 | 31/03/2016 | 31 |
| FATTURA n° 374/FE del 30/11/2015 di € 2.308,79        | 31/01/2016 | 23/02/2016 | 23 |
| FATTURA n° 60/E del 01/12/2015 di € 940,50            | 03/01/2016 | 28/01/2016 | 25 |
| FATTURA n° 1431/FE del 02/12/2015 di € 655,20         | 02/03/2016 | 29/04/2016 | 58 |
| FATTURA n° 2480 del 30/11/2015 di € 564,60            | 31/01/2016 | 25/02/2016 | 25 |
| FATTURA n° 158/55 del 01/12/2015 di € 238,06          | 31/12/2015 | 28/01/2016 | 28 |
| FATTURA n° 230/PA del 31/10/2015 di € 876,67          | 08/01/2016 | 28/01/2016 | 20 |
| FATTURA n° 507 PA del 30/11/2015 di € 756,91          | 29/01/2016 | 05/02/2016 | 7  |

|   |            |            |    |
|---|------------|------------|----|
| FATTURA n° 2457/PA del 30/11/2015 di € 11.271,81      | 29/02/2016 | 31/03/2016 | 31 |
| FATTURA n° 2446/PA del 30/11/2015 di € 408,30         | 29/02/2016 | 31/03/2016 | 31 |
| FATTURA n° 2448/PA del 30/11/2015 di € 1.502,70       | 29/02/2016 | 31/03/2016 | 31 |
| FATTURA n° 2479 del 30/11/2015 di € 484,97            | 31/01/2016 | 25/02/2016 | 25 |
| FATTURA n° 1012 del 30/11/2015 di € 862,99            | 31/12/2015 | 28/01/2016 | 28 |
| FATTURA n° I5439260 del 30/11/2015 di € 304,37        | 17/01/2016 | 29/01/2016 | 12 |
| FATTURA n° 0000500/PA del 03/12/2015 di € 696,04      | 02/01/2016 | 28/01/2016 | 26 |
| FATTURA n° 608 del 30/11/2015 di € 3.672,24           | 29/02/2016 | 31/03/2016 | 31 |
| FATTURA n° 3060/VP del 30/11/2015 di € 256,10         | 31/01/2016 | 25/02/2016 | 25 |
| FATTURA n° FTVP/2015/309 del 27/11/2015 di € 129,60   | 27/12/2015 | 23/02/2016 | 58 |
| FATTURA n° 314 15 del 23/11/2015 di € 348,75          | 21/02/2016 | 25/03/2016 | 33 |
| FATTURA n° 313 15 del 23/11/2015 di € 348,00          | 21/02/2016 | 25/03/2016 | 33 |
| FATTURA n° 312 15 del 23/11/2015 di € 359,60          | 21/02/2016 | 25/03/2016 | 33 |
| FATTURA n° 1417/FE del 30/11/2015 di € 4.250,06       | 29/02/2016 | 29/04/2016 | 60 |
| FATTURA n° 00160/FE del 31/10/2015 di € 27,28         | 29/01/2016 | 05/02/2016 | 7  |
| FATTURA n° 0001104/A del 31/10/2015 di € 1.249,62     | 31/01/2016 | 25/02/2016 | 25 |
| FATTURA n° 290/FIE del 30/11/2015 di € 3.321,55       | 29/02/2016 | 31/03/2016 | 31 |
| FATTURA n° Fe162 del 30/11/2015 di € 911,98           | 30/01/2016 | 05/02/2016 | 6  |
| FATTURA n° 261/PA del 30/11/2015 di € 854,24          | 30/12/2015 | 28/01/2016 | 29 |
| FATTURA n° 54/PA del 10/12/2015 di € 1.050,00         | 31/03/2016 | 29/04/2016 | 29 |
| FATTURA n° 505/PA del 09/12/2015 di € 791,39          | 31/03/2016 | 29/04/2016 | 29 |
| FATTURA n° 0000120/PA del 30/11/2015 di € 1.198,08    | 01/12/2015 | 28/01/2016 | 58 |
| FATTURA n° 259/FIE del 12/11/2015 di € 3.648,05       | 12/02/2016 | 23/03/2016 | 40 |
| FATTURA n° FATTPA 133_15 del 10/12/2015 di € 420,00   | 09/01/2016 | 28/01/2016 | 19 |
| FATTURA n° 261/SPL del 30/11/2015 di € 228,80         | 15/02/2016 | 23/03/2016 | 37 |
| FATTURA n° 2301/PA/1 del 31/10/2015 di € 393,12       | 31/01/2016 | 25/02/2016 | 25 |
| FATTURA n° 2301/PA/2 del 31/10/2015 di € 617,76       | 31/01/2016 | 25/02/2016 | 25 |
| FATTURA n° 2301/PA/3 del 31/10/2015 di € 1.704,56     | 31/01/2016 | 25/02/2016 | 25 |
| FATTURA n° 2440/PA/1 del 30/11/2015 di € 336,96       | 29/02/2016 | 31/03/2016 | 31 |
| FATTURA n° 2440/PA/2 del 30/11/2015 di € 589,68       | 29/02/2016 | 31/03/2016 | 31 |
| FATTURA n° 2440/PA/3 del 30/11/2015 di € 1.627,08     | 29/02/2016 | 31/03/2016 | 31 |
| FATTURA n° 1481/PA del 04/12/2015 di € 3.201,45       | 04/03/2016 | 29/04/2016 | 56 |
| FATTURA n° 1480/PA del 04/12/2015 di € 6.822,29       | 04/03/2016 | 29/04/2016 | 56 |
| FATTURA n° FATTPA 233_15 del 30/11/2015 di € 2.400,00 | 03/01/2016 | 29/01/2016 | 26 |
| FATTURA n° FATTPA 234_15 del 30/11/2015 di € 1.350,00 | 03/01/2016 | 29/01/2016 | 26 |
| FATTURA n° FATTPA 232_15 del 30/11/2015 di € 2.550,00 | 03/01/2016 | 29/01/2016 | 26 |
| FATTURA n° FATTPA 231_15 del 30/11/2015 di € 1.215,00 | 03/01/2016 | 29/01/2016 | 26 |
| FATTURA n° FATTPA 230_15 del 30/11/2015 di € 2.160,00 | 03/01/2016 | 29/01/2016 | 26 |
| FATTURA n° 1445/PA del 30/11/2015 di € 83.351,16      | 29/02/2016 | 31/03/2016 | 31 |
| FATTURA n° 88/PA del 03/12/2015 di € 1.622,40         | 01/03/2016 | 29/04/2016 | 59 |
| FATTURA n° 508 del 30/09/2015 di € 187,20             | 31/12/2015 | 29/01/2016 | 29 |
| FATTURA n° VNI1501546 del 30/11/2015 di € 313,80      | 29/02/2016 | 31/03/2016 | 31 |

|  |            |            |    |
|--|------------|------------|----|
| FATTURA n° 0000249 del 30/11/2015 di € 4.482,19        | 30/12/2015 | 29/01/2016 | 30 |
| FATTURA n° 1284 del 30/11/2015 di € 1.158,77           | 29/02/2016 | 31/03/2016 | 31 |
| FATTURA n° 1075 del 30/11/2015 di € 610,50             | 31/01/2016 | 05/02/2016 | 5  |
| FATTURA n° 1289 del 30/11/2015 di € 2.145,31           | 29/02/2016 | 31/03/2016 | 31 |
| FATTURA n° 161 del 30/11/2015 di € 3.368,40            | 29/01/2016 | 05/02/2016 | 7  |
| FATTURA n° F 201078 del 30/11/2015 di € 272,60         | 29/02/2016 | 31/03/2016 | 31 |
| FATTURA n° 197 del 30/11/2015 di € 479,30              | 14/01/2016 | 28/01/2016 | 14 |
| FATTURA n° 116/68 del 01/12/2015 di € 1.185,91         | 31/12/2015 | 28/01/2016 | 28 |
| FATTURA n° 000098-RUB del 30/11/2015 di € 854,60       | 30/12/2015 | 28/01/2016 | 29 |
| FATTURA n° W-330 del 07/12/2015 di € 349,55            | 06/01/2016 | 28/01/2016 | 22 |
| FATTURA n° 138 /PA del 10/12/2015 di € 64,20           | 31/01/2016 | 25/02/2016 | 25 |
| FATTURA n° FATTPA 119_15 del 30/11/2015 di € 158,30    | 30/12/2015 | 28/01/2016 | 29 |
| FATTURA n° FATTPA 118_15 del 30/11/2015 di € 501,50    | 30/12/2015 | 28/01/2016 | 29 |
| NOTA DI CREDITO n° 38/PA del 26/11/2015 di € -7.524,68 | 26/12/2015 | 29/01/2016 | 34 |
| FATTURA n° 1590/PA del 15/12/2015 di € 369,62          | 15/03/2016 | 29/04/2016 | 45 |
| FATTURA n° 1591/PA del 15/12/2015 di € 127,42          | 15/03/2016 | 29/04/2016 | 45 |
| FATTURA n° 200/03/505 del 30/11/2015 di € 627,20       | 30/12/2015 | 28/01/2016 | 29 |
| FATTURA n° 607 del 30/11/2015 di € 878,59              | 31/01/2016 | 25/02/2016 | 25 |
| FATTURA n° 630 del 30/11/2015 di € 1.583,42            | 31/01/2016 | 25/02/2016 | 25 |
| FATTURA n° 591 del 30/11/2015 di € 575,29              | 31/01/2016 | 25/02/2016 | 25 |
| FATTURA n° 269 del 30/11/2015 di € 306,00              | 30/12/2015 | 29/01/2016 | 30 |
| FATTURA n° 2700/PA del 30/11/2015 di € 1.667,12        | 29/02/2016 | 31/03/2016 | 31 |
| FATTURA n° 2732/PA del 22/12/2015 di € 1.825,20        | 31/03/2016 | 29/04/2016 | 29 |
| FATTURA n° 54PA del 22/12/2015 di € 4.880,00           | 22/01/2016 | 25/02/2016 | 34 |
| FATTURA n° A508 del 30/11/2015 di € 834,50             | 29/02/2016 | 31/03/2016 | 31 |
| FATTURA n° 182/E del 30/11/2015 di € 4.268,60          | 17/01/2016 | 05/02/2016 | 19 |
| FATTURA n° 357/03/504 del 30/11/2015 di € 42,30        | 31/12/2015 | 28/01/2016 | 28 |
| FATTURA n° 000218-VOL del 30/11/2015 di € 1.788,90     | 30/12/2015 | 29/01/2016 | 30 |
| FATTURA n° 000219-VOL del 30/11/2015 di € 727,20       | 30/12/2015 | 28/01/2016 | 29 |
| FATTURA n° 000293-NON del 30/11/2015 di € 858,00       | 30/12/2015 | 28/01/2016 | 29 |
| FATTURA n° 000201-VOL del 30/11/2015 di € 2.720,70     | 30/12/2015 | 28/01/2016 | 29 |
| FATTURA n° 1542/FE del 17/12/2015 di € 839,31          | 17/03/2016 | 29/04/2016 | 43 |
| FATTURA n° 347 15 del 17/12/2015 di € 348,00           | 16/03/2016 | 21/04/2016 | 36 |
| FATTURA n° 1315 del 30/11/2015 di € 610,00             | 29/02/2016 | 31/03/2016 | 31 |
| FATTURA n° 1502/FE del 11/12/2015 di € 47.893,21       | 11/03/2016 | 29/04/2016 | 49 |
| FATTURA n° 253/SPL del 30/11/2015 di € 6.627,15        | 15/02/2016 | 23/03/2016 | 37 |
| FATTURA n° 252/SPL del 30/11/2015 di € 21.074,55       | 15/02/2016 | 15/03/2016 | 29 |
| FATTURA n° 251/SPL del 30/11/2015 di € 20.138,57       | 15/02/2016 | 23/03/2016 | 37 |
| FATTURA n° 1456/FE del 04/12/2015 di € 1.299,30        | 04/03/2016 | 29/04/2016 | 56 |
| FATTURA n° 1454/FE del 04/12/2015 di € 1.299,30        | 04/03/2016 | 29/04/2016 | 56 |
| FATTURA n° 1455/FE del 04/12/2015 di € 1.299,30        | 04/03/2016 | 29/04/2016 | 56 |
| FATTURA n° 1453/FE del 04/12/2015 di € 145,20          | 04/03/2016 | 29/04/2016 | 56 |



|   |            |            |    |
|---|------------|------------|----|
| FATTURA n° FA152152 del 30/10/2015 di € 412,36        | 30/11/2015 | 29/01/2016 | 60 |
| FATTURA n° 0001229/A del 30/11/2015 di € 1.209,31     | 29/02/2016 | 21/04/2016 | 52 |
| FATTURA n° I6015616 del 31/12/2015 di € 210,00        | 21/02/2016 | 04/03/2016 | 12 |
| FATTURA n° VBO1601874 del 31/12/2015 di € 1.151,34    | 29/02/2016 | 31/03/2016 | 31 |
| FATTURA n° 166/2015-PA del 31/12/2015 di € 557,69     | 03/02/2016 | 23/03/2016 | 49 |
| FATTURA n° 355.15 del 31/12/2015 di € 92,07           | 31/01/2016 | 25/02/2016 | 25 |
| FATTURA n° 356.15 del 31/12/2015 di € 762,60          | 31/01/2016 | 25/02/2016 | 25 |
| FATTURA n° FATTPA 285_15 del 31/12/2015 di € 1.111,18 | 29/02/2016 | 31/03/2016 | 31 |
| FATTURA n° 197/E del 30/11/2015 di € 9.621,50         | 22/01/2016 | 05/02/2016 | 14 |
| FATTURA n° 596/01 del 15/12/2015 di € 2.679,70        | 14/01/2016 | 28/01/2016 | 14 |
| FATTURA n° 583/01 del 15/12/2015 di € 4.906,24        | 14/01/2016 | 28/01/2016 | 14 |
| FATTURA n° 1293 del 30/11/2015 di € 1.678,81          | 29/02/2016 | 31/03/2016 | 31 |
| FATTURA n° 51-E del 16/12/2015 di € 1.643,95          | 16/01/2016 | 29/01/2016 | 13 |
| FATTURA n° 1719 del 26/11/2015 di € 353,19            | 31/12/2015 | 10/02/2016 | 41 |
| FATTURA n° 1036/1 del 30/09/2015 di € 1.450,92        | 31/12/2015 | 29/01/2016 | 29 |
| FATTURA n° 1036/2 del 30/09/2015 di € 2.481,53        | 31/12/2015 | 29/01/2016 | 29 |
| FATTURA n° 000082/15/PA del 31/12/2015 di € 671,00    | 10/02/2016 | 23/02/2016 | 13 |
| FATTURA n° 620/01 del 31/12/2015 di € 6.093,37        | 31/12/2015 | 04/03/2016 | 64 |
| FATTURA n° 79/PA del 31/10/2015 di € 1.676,48         | 01/02/2016 | 23/03/2016 | 51 |
| FATTURA n° 189/E del 30/11/2015 di € 23.500,00        | 21/01/2016 | 23/03/2016 | 62 |
| FATTURA n° 163/E del 31/10/2015 di € 23.500,00        | 25/12/2015 | 21/03/2016 | 87 |
| FATTURA n° 166/E del 31/10/2015 di € 23.500,00        | 25/12/2015 | 21/03/2016 | 87 |
| FATTURA n° 164/E del 31/10/2015 di € 23.500,00        | 25/12/2015 | 21/03/2016 | 87 |
| FATTURA n° 165/E del 31/10/2015 di € 23.500,00        | 25/12/2015 | 21/03/2016 | 87 |
| FATTURA n° 254/SPL del 30/11/2015 di € 1.033,21       | 15/02/2016 | 23/03/2016 | 37 |
| FATTURA n° 255/SPL del 30/11/2015 di € 735,77         | 15/02/2016 | 23/03/2016 | 37 |
| FATTURA n° VNI1501672 del 31/12/2015 di € 324,26      | 31/03/2016 | 29/04/2016 | 29 |
| FATTURA n° 0000337 del 30/11/2015 di € 1.130,07       | 30/01/2016 | 05/02/2016 | 6  |
| FATTURA n° 0000308 del 31/10/2015 di € 1.183,53       | 31/12/2015 | 28/01/2016 | 28 |
| FATTURA n° 73/02/1 del 31/10/2015 di € 60,45          | 31/01/2016 | 25/02/2016 | 25 |
| FATTURA n° 73/02/2 del 31/10/2015 di € 2.678,54       | 31/01/2016 | 25/02/2016 | 25 |
| FATTURA n° 82/02/1 del 30/11/2015 di € 58,50          | 29/02/2016 | 31/03/2016 | 31 |
| FATTURA n° 82/02/2 del 30/11/2015 di € 2.740,49       | 29/02/2016 | 31/03/2016 | 31 |
| FATTURA n° 1458/FE/1 del 04/12/2015 di € 1.490,73     | 04/03/2016 | 29/04/2016 | 56 |
| FATTURA n° 1458/FE/2 del 04/12/2015 di € 97,65        | 04/03/2016 | 29/04/2016 | 56 |
| FATTURA n° 1458/FE/3 del 04/12/2015 di € 1.963,12     | 04/03/2016 | 29/04/2016 | 56 |
| FATTURA n° 1306/FE/1 del 10/11/2015 di € 1.540,43     | 10/02/2016 | 23/03/2016 | 42 |
| FATTURA n° 1306/FE/2 del 10/11/2015 di € 100,91       | 10/02/2016 | 23/03/2016 | 42 |
| FATTURA n° 1306/FE/3 del 10/11/2015 di € 2.028,54     | 10/02/2016 | 23/03/2016 | 42 |
| FATTURA n° 1541/FE/1 del 17/12/2015 di € 359,70       | 17/03/2016 | 29/04/2016 | 43 |
| FATTURA n° 1541/FE/2 del 17/12/2015 di € 1.709,80     | 17/03/2016 | 29/04/2016 | 43 |
| FATTURA n° FATTPA 132_15 del 31/12/2015 di € 518,15   | 31/01/2016 | 25/02/2016 | 25 |

|   |            |            |     |
|---|------------|------------|-----|
| FATTURA n° FATTPA 131_15 del 31/12/2015 di € 163,51 | 31/01/2016 | 25/02/2016 | 25  |
| FATTURA n° 000108-RUB del 31/12/2015 di € 883,02    | 30/01/2016 | 05/02/2016 | 6   |
| FATTURA n° 1076 del 31/12/2015 di € 275,97          | 31/01/2016 | 25/02/2016 | 25  |
| FATTURA n° 124/68 del 31/12/2015 di € 1.225,44      | 30/01/2015 | 05/02/2016 | 371 |
| FATTURA n° 173/55 del 31/12/2015 di € 245,99        | 30/01/2015 | 05/02/2016 | 371 |
| FATTURA n° 12 /PA del 08/01/2016 di € 66,34         | 29/02/2016 | 31/03/2016 | 31  |
| FATTURA n° 3346/VP del 31/12/2015 di € 264,57       | 29/02/2016 | 31/03/2016 | 31  |
| FATTURA n° 0178/FE del 30/11/2015 di € 1.886,40     | 28/02/2016 | 25/03/2016 | 26  |
| FATTURA n° 0181/FE del 30/11/2015 di € 54,56        | 28/02/2016 | 25/03/2016 | 26  |
| FATTURA n° 290/PA del 31/12/2015 di € 882,72        | 30/01/2016 | 05/02/2016 | 6   |
| FATTURA n° Fe182 del 31/12/2015 di € 942,38         | 29/02/2016 | 21/04/2016 | 52  |
| FATTURA n° 1211 del 21/12/2015 di € 630,85          | 29/02/2016 | 31/03/2016 | 31  |
| FATTURA n° PA.159/1 del 31/10/2015 di € 320,54      | 13/12/2015 | 28/01/2016 | 46  |
| FATTURA n° PA.159/2 del 31/10/2015 di € 5.540,01    | 13/12/2015 | 28/01/2016 | 46  |
| FATTURA n° PA.174/1 del 30/11/2015 di € 310,20      | 14/01/2016 | 28/01/2016 | 14  |
| FATTURA n° PA.174/2 del 30/11/2015 di € 5.102,30    | 14/01/2016 | 28/01/2016 | 14  |
| FATTURA n° 1719/PA del 31/12/2015 di € 3.865,10     | 31/03/2016 | 31/05/2016 | 61  |
| FATTURA n° 1718/PA del 31/12/2015 di € 6.985,80     | 31/03/2016 | 31/05/2016 | 61  |
| FATTURA n° 615 del 26/11/2015 di € 817,57           | 12/02/2016 | 15/02/2016 | 3   |
| FATTURA n° 00459/05 del 24/12/2015 di € 1.521,60    | 22/02/2016 | 25/02/2016 | 3   |
| FATTURA n° 438/FE del 31/12/2015 di € 2.308,79      | 29/02/2016 | 17/03/2016 | 17  |
| FATTURA n° FATTPA 24_16 del 05/01/2016 di € 250,00  | 05/01/2016 | 28/01/2016 | 23  |
| FATTURA n° FATTPA 11_16 del 04/01/2016 di € 360,00  | 04/01/2016 | 05/02/2016 | 32  |
| FATTURA n° 4/E del 04/01/2016 di € 846,00           | 03/02/2016 | 23/03/2016 | 49  |
| FATTURA n° 272 PA del 31/12/2015 di € 12.546,56     | 31/03/2016 | 29/04/2016 | 29  |
| FATTURA n° 213 del 31/12/2015 di € 495,21           | 17/02/2016 | 21/04/2016 | 64  |
| FATTURA n° 630/01 del 31/12/2015 di € 414,08        | 31/12/2015 | 28/01/2016 | 28  |
| FATTURA n° 015439 del 31/12/2015 di € 4.353,51      | 29/02/2016 | 31/03/2016 | 31  |
| FATTURA n° 015436 del 31/12/2015 di € 15.536,80     | 29/02/2016 | 31/03/2016 | 31  |
| FATTURA n° 015437 del 31/12/2015 di € 17.784,78     | 29/02/2016 | 31/03/2016 | 31  |
| FATTURA n° 015434 del 31/12/2015 di € 16.356,00     | 29/02/2016 | 31/03/2016 | 31  |
| FATTURA n° 015435 del 31/12/2015 di € 16.692,19     | 29/02/2016 | 31/03/2016 | 31  |
| FATTURA n° 567 PA del 31/12/2015 di € 782,14        | 29/02/2016 | 31/03/2016 | 31  |
| FATTURA n° 1683/PA del 31/12/2015 di € 83.351,16    | 31/03/2016 | 08/07/2016 | 99  |
| FATTURA n° 403/03/504 del 31/12/2015 di € 43,71     | 31/01/2016 | 25/02/2016 | 25  |
| FATTURA n° 0000132/PA del 31/12/2015 di € 760,24    | 30/01/2016 | 05/02/2016 | 6   |
| FATTURA n° 665 del 31/12/2015 di € 104,00           | 31/03/2016 | 29/04/2016 | 29  |
| FATTURA n° FEL/2015/2905 del 02/12/2015 di € 60,80  | 02/12/2015 | 23/02/2016 | 83  |
| FATTURA n° 0000549/PA del 31/12/2015 di € 696,04    | 30/01/2016 | 05/02/2016 | 6   |
| FATTURA n° 308 PA del 31/12/2015 di € 13.411,84     | 31/03/2016 | 29/04/2016 | 29  |
| FATTURA n° 180 del 31/12/2015 di € 3.427,20         | 29/02/2016 | 29/04/2016 | 60  |
| FATTURA n° 1591/FE del 31/12/2015 di € 47.893,21    | 31/03/2016 | 08/07/2016 | 99  |

|  |            |            |    |
|--|------------|------------|----|
| FATTURA n° 1595/FE del 31/12/2015 di € 1.299,30    | 31/03/2016 | 31/05/2016 | 61 |
| FATTURA n° 1596/FE del 31/12/2015 di € 4.391,73    | 31/03/2016 | 29/04/2016 | 29 |
| FATTURA n° 1757/FE del 31/12/2015 di € 351,30      | 31/03/2016 | 29/04/2016 | 29 |
| FATTURA n° 295/SPL del 31/12/2015 di € 365,28      | 15/03/2016 | 29/04/2016 | 45 |
| FATTURA n° 294/SPL del 31/12/2015 di € 866,23      | 15/03/2016 | 29/04/2016 | 45 |
| FATTURA n° 1823 PA del 31/12/2015 di € 2.502,28    | 30/01/2016 | 10/02/2016 | 11 |
| FATTURA n° F 201089 del 31/12/2015 di € 281,62     | 31/03/2016 | 29/04/2016 | 29 |
| FATTURA n° 1434 del 31/12/2015 di € 1.197,39       | 31/03/2016 | 29/04/2016 | 29 |
| FATTURA n° 1421 del 31/12/2015 di € 2.216,82       | 31/03/2016 | 29/04/2016 | 29 |
| FATTURA n° 1668/FE del 31/12/2015 di € 839,31      | 31/03/2016 | 29/04/2016 | 29 |
| FATTURA n° 1102 del 31/12/2015 di € 891,76         | 31/01/2016 | 25/02/2016 | 25 |
| FATTURA n° 382 15 del 31/12/2015 di € 348,75       | 30/03/2016 | 21/04/2016 | 22 |
| FATTURA n° 370 15 del 30/12/2015 di € 337,50       | 29/03/2016 | 21/04/2016 | 23 |
| FATTURA n° 1466 del 31/12/2015 di € 3.543,00       | 31/03/2016 | 29/04/2016 | 29 |
| FATTURA n° 1464 del 31/12/2015 di € 37.599,53      | 31/03/2016 | 29/06/2016 | 90 |
| FATTURA n° 1425 del 31/12/2015 di € 25.891,92      | 31/03/2016 | 29/06/2016 | 90 |
| FATTURA n° 661 del 31/12/2015 di € 443,31          | 29/02/2016 | 31/03/2016 | 31 |
| FATTURA n° 677 del 31/12/2015 di € 907,88          | 29/02/2016 | 31/03/2016 | 31 |
| FATTURA n° 696 del 31/12/2015 di € 1.335,70        | 29/02/2016 | 31/03/2016 | 31 |
| FATTURA n° 0096/FE del 31/12/2015 di € 2.053,13    | 30/03/2016 | 21/04/2016 | 22 |
| FATTURA n° 0204/FE del 31/12/2015 di € 1.949,28    | 30/03/2016 | 21/04/2016 | 22 |
| FATTURA n° 681 del 31/12/2015 di € 55,76           | 29/02/2016 | 31/03/2016 | 31 |
| FATTURA n° 0207/FE del 31/12/2015 di € 27,28       | 30/03/2016 | 21/04/2016 | 22 |
| FATTURA n° 0086/FE del 30/11/2015 di € 1.986,90    | 28/02/2016 | 25/03/2016 | 26 |
| FATTURA n° 000326-NON del 31/12/2015 di € 886,60   | 30/01/2016 | 05/02/2016 | 6  |
| FATTURA n° 323 del 31/12/2015 di € 357,00          | 30/01/2016 | 05/02/2016 | 6  |
| FATTURA n° 677 del 31/12/2015 di € 41,60           | 31/03/2016 | 29/04/2016 | 29 |
| FATTURA n° 664 del 31/12/2015 di € 3.794,65        | 31/03/2016 | 29/04/2016 | 29 |
| FATTURA n° 2874/PA del 31/12/2015 di € 1.425,42    | 31/03/2016 | 29/04/2016 | 29 |
| FATTURA n° 59/PA del 31/12/2015 di € 900,00        | 31/03/2016 | 29/04/2016 | 29 |
| FATTURA n° 2769 del 31/12/2015 di € 434,30         | 29/02/2016 | 21/04/2016 | 52 |
| FATTURA n° 2768 del 31/12/2015 di € 564,60         | 29/02/2016 | 21/04/2016 | 52 |
| FATTURA n° 5750283640/1 del 11/12/2015 di € 35,63  | 18/01/2016 | 01/02/2016 | 14 |
| FATTURA n° 92/02/1 del 31/12/2015 di € 60,45       | 31/03/2016 | 29/04/2016 | 29 |
| FATTURA n° 92/02/2 del 31/12/2015 di € 2.317,70    | 31/03/2016 | 29/04/2016 | 29 |
| FATTURA n° 5750283433/1 del 11/12/2015 di € 45,28  | 18/01/2016 | 01/02/2016 | 14 |
| FATTURA n° 5750281860/1 del 11/12/2015 di € 213,18 | 18/01/2016 | 01/02/2016 | 14 |
| FATTURA n° 5750281829/1 del 11/12/2015 di € 217,30 | 18/01/2016 | 01/02/2016 | 14 |
| FATTURA n° 297/SPL/1 del 31/12/2015 di € 3.728,19  | 15/03/2016 | 29/04/2016 | 45 |
| FATTURA n° 297/SPL/2 del 31/12/2015 di € 12.668,65 | 15/03/2016 | 29/04/2016 | 45 |
| FATTURA n° 297/SPL/3 del 31/12/2015 di € 1.487,19  | 15/03/2016 | 29/04/2016 | 45 |
| FATTURA n° 297/SPL/4 del 31/12/2015 di € 1.383,96  | 15/03/2016 | 29/04/2016 | 45 |

|   |            |            |     |
|---|------------|------------|-----|
| FATTURA n° 296/SPL del 31/12/2015 di € 21.075,18    | 15/03/2016 | 29/04/2016 | 45  |
| FATTURA n° 298/SPL del 31/12/2015 di € 7.414,43     | 15/03/2016 | 29/04/2016 | 45  |
| FATTURA n° 3032/PA del 31/12/2015 di € 1.886,04     | 31/03/2016 | 29/04/2016 | 29  |
| FATTURA n° 000243-VOL del 31/12/2015 di € 751,44    | 30/01/2016 | 05/02/2016 | 6   |
| FATTURA n° 3008/PA del 31/12/2015 di € 421,70       | 31/03/2016 | 29/04/2016 | 29  |
| FATTURA n° 0001365/A del 31/12/2015 di € 1.544,52   | 31/01/2016 | 25/02/2016 | 25  |
| FATTURA n° 227/03/505 del 31/12/2015 di € 648,04    | 30/01/2016 | 05/02/2016 | 6   |
| FATTURA n° 1703/FE del 31/12/2015 di € 646,46       | 31/03/2016 | 29/04/2016 | 29  |
| FATTURA n° 1428 del 31/12/2015 di € 1.590,45        | 31/03/2016 | 29/04/2016 | 29  |
| FATTURA n° 683/01 del 31/12/2015 di € 4.306,24      | 31/12/2015 | 05/02/2016 | 36  |
| FATTURA n° PA.190/1 del 31/12/2015 di € 320,54      | 17/02/2016 | 25/03/2016 | 37  |
| FATTURA n° PA.190/2 del 31/12/2015 di € 5.272,31    | 17/02/2016 | 25/03/2016 | 37  |
| FATTURA n° 684/01/1 del 31/12/2015 di € 823,64      | 31/12/2015 | 05/02/2016 | 36  |
| FATTURA n° 684/01/2 del 31/12/2015 di € 1.755,30    | 31/12/2015 | 05/02/2016 | 36  |
| FATTURA n° 684/01/3 del 31/12/2015 di € 340,76      | 31/12/2015 | 05/02/2016 | 36  |
| FATTURA n° 566/PA del 31/12/2015 di € 817,77        | 31/03/2016 | 29/04/2016 | 29  |
| FATTURA n° A572 del 31/12/2015 di € 862,25          | 21/04/2016 | 31/05/2016 | 40  |
| FATTURA n° 2/FAE del 30/01/2016 di € 2.230,80       | 29/02/2016 | 31/03/2016 | 31  |
| FATTURA n° 25/PA del 31/01/2016 di € 882,72         | 02/03/2016 | 21/04/2016 | 50  |
| FATTURA n° Fe15 del 31/01/2016 di € 942,38          | 31/03/2016 | 29/04/2016 | 29  |
| FATTURA n° 0001336/A del 31/12/2015 di € 1.249,62   | 31/03/2016 | 29/04/2016 | 29  |
| FATTURA n° 215/E del 31/12/2015 di € 38.979,45      | 20/02/2016 | 23/03/2016 | 32  |
| FATTURA n° 2928/PA del 31/12/2015 di € 682,93       | 31/03/2016 | 29/04/2016 | 29  |
| FATTURA n° 3010/PA del 31/12/2015 di € 1.552,79     | 31/03/2016 | 29/04/2016 | 29  |
| FATTURA n° 0000276 del 31/12/2015 di € 4.631,60     | 31/12/2015 | 25/02/2016 | 56  |
| FATTURA n° 015438 del 31/12/2015 di € 4.706,79      | 29/02/2016 | 31/03/2016 | 31  |
| FATTURA n° 342/FIE del 31/12/2015 di € 2.546,52     | 31/03/2016 | 31/05/2016 | 61  |
| FATTURA n° 0000373 del 31/12/2015 di € 1.078,33     | 29/02/2016 | 31/03/2016 | 31  |
| FATTURA n° 016726 del 31/12/2015 di € 10.881,66     | 29/02/2016 | 31/03/2016 | 31  |
| FATTURA n° 016727 del 31/12/2015 di € 12.197,54     | 29/02/2016 | 31/03/2016 | 31  |
| FATTURA n° 23/FE del 31/01/2016 di € 2.308,79       | 31/03/2016 | 21/04/2016 | 21  |
| FATTURA n° PJ00022500 del 31/01/2016 di € 157,20    | 30/03/2016 | 19/04/2016 | 20  |
| FATTURA n° 80/PA del 31/01/2016 di € 83.351,16      | 30/04/2016 | 08/07/2016 | 69  |
| FATTURA n° 18/E del 04/02/2016 di € 877,50          | 06/03/2016 | 21/04/2016 | 46  |
| FATTURA n° 14 PA del 31/01/2016 di € 3.417,20       | 31/03/2016 | 29/04/2016 | 29  |
| FATTURA n° VBO1600154 del 31/01/2016 di € 1.151,34  | 31/03/2016 | 29/04/2016 | 29  |
| FATTURA n° 172/03/505 del 31/10/2015 di € 651,45    | 31/10/2015 | 25/02/2016 | 117 |
| FATTURA n° 6 del 31/01/2016 di € 275,90             | 29/02/2016 | 31/03/2016 | 31  |
| FATTURA n° FATTPA 3_16 del 31/01/2016 di € 1.111,18 | 31/03/2016 | 29/04/2016 | 29  |
| FATTURA n° 14/2016-PA del 31/01/2016 di € 557,69    | 03/03/2016 | 21/04/2016 | 49  |
| FATTURA n° 2995/PA/1 del 31/12/2015 di € 252,72     | 31/03/2016 | 29/04/2016 | 29  |
| FATTURA n° 2995/PA/2 del 31/12/2015 di € 449,28     | 31/03/2016 | 29/04/2016 | 29  |

|  |            |            |    |
|--|------------|------------|----|
| FATTURA n° 2995/PA/3 del 31/12/2015 di € 1.239,68  | 31/03/2016 | 29/04/2016 | 29 |
| FATTURA n° W-2 del 04/01/2016 di € 361,14          | 03/02/2016 | 23/03/2016 | 49 |
| FATTURA n° 10/55 del 01/02/2016 di € 245,99        | 02/03/2016 | 21/04/2016 | 50 |
| FATTURA n° 53/PA del 31/01/2016 di € 1.269,63      | 30/04/2016 | 29/06/2016 | 60 |
| FATTURA n° 260/VP del 31/01/2016 di € 264,57       | 31/03/2016 | 29/04/2016 | 29 |
| FATTURA n° 0000007/PA del 30/01/2016 di € 950,56   | 29/02/2016 | 31/03/2016 | 31 |
| FATTURA n° 1667/FE/1 del 31/12/2015 di € 384,30    | 31/03/2016 | 29/04/2016 | 29 |
| FATTURA n° 1667/FE/2 del 31/12/2015 di € 1.717,89  | 31/03/2016 | 29/04/2016 | 29 |
| FATTURA n° W-57 del 08/02/2016 di € 360,98         | 08/02/2016 | 23/03/2016 | 44 |
| FATTURA n° 152/PA del 05/02/2016 di € 6.987,93     | 05/05/2016 | 08/07/2016 | 64 |
| FATTURA n° 153/PA del 05/02/2016 di € 3.514,69     | 05/05/2016 | 08/07/2016 | 64 |
| FATTURA n° 1606/FE/1 del 31/12/2015 di € 1.540,43  | 31/03/2016 | 29/04/2016 | 29 |
| FATTURA n° 1606/FE/2 del 31/12/2015 di € 100,91    | 31/03/2016 | 29/04/2016 | 29 |
| FATTURA n° 1606/FE/3 del 31/12/2015 di € 2.028,54  | 31/03/2016 | 29/04/2016 | 29 |
| FATTURA n° PA.14/1 del 31/01/2016 di € 320,54      | 10/03/2016 | 21/04/2016 | 42 |
| FATTURA n° PA.14/2 del 31/01/2016 di € 5.425,45    | 10/03/2016 | 21/04/2016 | 42 |
| FATTURA n° 2016 27/S del 31/01/2016 di € 785,68    | 29/02/2016 | 21/04/2016 | 52 |
| FATTURA n° 216/E del 31/12/2015 di € 8.915,00      | 26/02/2016 | 23/03/2016 | 26 |
| FATTURA n° 000225-VOL del 31/12/2015 di € 2.811,39 | 30/01/2016 | 25/02/2016 | 26 |
| FATTURA n° 209/E del 31/12/2015 di € 4.353,94      | 17/02/2016 | 23/03/2016 | 35 |
| FATTURA n° 206/E del 31/12/2015 di € 23.500,00     | 13/02/2016 | 23/03/2016 | 39 |
| FATTURA n° 2993/PA/1 del 31/12/2015 di € 1.657,07  | 31/03/2016 | 29/04/2016 | 29 |
| FATTURA n° 2993/PA/2 del 31/12/2015 di € 6.718,94  | 31/03/2016 | 29/04/2016 | 29 |
| FATTURA n° 615 del 30/11/2015 di € 55,76           | 31/01/2016 | 25/02/2016 | 25 |
| FATTURA n° 2134/PA del 31/10/2015 di € 422,02      | 31/01/2016 | 25/02/2016 | 25 |
| FATTURA n° 012258 del 31/10/2015 di € 8.084,95     | 31/12/2015 | 26/02/2016 | 57 |
| FATTURA n° 000054 del 31/08/2015 di € 2.107,21     | 30/11/2015 | 25/02/2016 | 87 |
| FATTURA n° F 200009 del 31/01/2016 di € 281,62     | 30/04/2016 | 29/06/2016 | 60 |
| FATTURA n° 14 del 31/01/2016 di € 495,21           | 18/03/2016 | 21/04/2016 | 34 |
| FATTURA n° 000003-RUB del 31/01/2016 di € 883,02   | 29/02/2016 | 31/03/2016 | 31 |
| FATTURA n° 35 del 31/01/2016 di € 2.958,23         | 30/04/2016 | 29/06/2016 | 60 |
| FATTURA n° 12/SPL del 30/01/2016 di € 6.559,49     | 15/04/2016 | 25/05/2016 | 40 |
| FATTURA n° 11/SPL del 30/01/2016 di € 17.908,38    | 15/04/2016 | 29/06/2016 | 75 |
| FATTURA n° 10/SPL del 30/01/2016 di € 17.526,30    | 15/04/2016 | 29/06/2016 | 75 |
| FATTURA n° FTVP/2016/15 del 05/02/2016 di € 47,60  | 06/03/2016 | 29/04/2016 | 54 |
| FATTURA n° 1622 79 del 03/02/2016 di € 52,95       | 04/03/2016 | 29/04/2016 | 56 |
| FATTURA n° 1465/1 del 31/12/2015 di € 23.272,26    | 31/03/2016 | 29/06/2016 | 90 |
| FATTURA n° 226 del 31/01/2016 di € 328,86          | 31/03/2016 | 29/04/2016 | 29 |
| FATTURA n° 225 del 31/01/2016 di € 570,02          | 31/03/2016 | 29/04/2016 | 29 |
| FATTURA n° 0000036/PA del 31/01/2016 di € 635,81   | 31/01/2016 | 26/02/2016 | 26 |
| FATTURA n° VNI1600126 del 31/01/2016 di € 324,26   | 30/04/2016 | 29/06/2016 | 60 |
| FATTURA n° FATTPA 16_16 del 31/01/2016 di € 518,15 | 02/03/2016 | 21/04/2016 | 50 |

|  |            |            |     |
|--|------------|------------|-----|
| FATTURA n° 26 del 31/01/2016 di € 2.328,70             | 30/04/2016 | 29/06/2016 | 60  |
| FATTURA n° 4/PA del 09/02/2016 di € 850,00             | 31/05/2016 | 27/07/2016 | 57  |
| FATTURA n° 8/02/1 del 31/01/2016 di € 60,45            | 30/04/2016 | 29/06/2016 | 60  |
| FATTURA n° 8/02/2 del 31/01/2016 di € 2.317,70         | 30/04/2016 | 29/06/2016 | 60  |
| FATTURA n° 9/M del 09/02/2016 di € 766,40              | 09/02/2016 | 23/03/2016 | 43  |
| FATTURA n° 16/2016/56 del 27/01/2016 di € 29,20        | 26/04/2016 | 31/05/2016 | 35  |
| FATTURA n° V15/2016/5 del 21/01/2016 di € 29,80        | 21/02/2016 | 23/03/2016 | 31  |
| FATTURA n° 1427 del 31/12/2015 di € 3.439,80           | 31/03/2016 | 29/04/2016 | 29  |
| FATTURA n° 1522 1584 del 02/12/2015 di € 40,00         | 01/01/2016 | 15/03/2016 | 74  |
| FATTURA n° 9/SPL del 30/01/2016 di € 803,61            | 15/04/2016 | 31/05/2016 | 46  |
| FATTURA n° 8/SPL del 30/01/2016 di € 892,31            | 15/04/2016 | 31/05/2016 | 46  |
| FATTURA n° FATTPA 34_16 del 10/02/2016 di € 260,00     | 10/02/2016 | 23/03/2016 | 42  |
| FATTURA n° 012/PA del 31/01/2016 di € 90,89            | 30/04/2016 | 29/06/2016 | 60  |
| FATTURA n° 2016 35/S del 23/02/2016 di € 399,28        | 31/03/2016 | 29/04/2016 | 29  |
| FATTURA n° FATTPA 17_16 del 31/01/2016 di € 163,51     | 02/03/2016 | 21/04/2016 | 50  |
| FATTURA n° FATTPA 23_16 del 01/02/2016 di € 1.395,00   | 12/03/2016 | 29/04/2016 | 48  |
| FATTURA n° FATTPA 22_16 del 01/02/2016 di € 2.480,00   | 12/03/2016 | 29/04/2016 | 48  |
| FATTURA n° FATTPA 21_16 del 01/02/2016 di € 2.635,00   | 12/03/2016 | 29/04/2016 | 48  |
| FATTURA n° 52 del 31/01/2016 di € 3.831,14             | 30/04/2016 | 29/06/2016 | 60  |
| FATTURA n° 6 PA del 31/01/2016 di € 13.411,84          | 30/04/2016 | 29/06/2016 | 60  |
| FATTURA n° 32 del 31/01/2016 di € 630,85               | 31/03/2016 | 21/04/2016 | 21  |
| FATTURA n° 160/PA del 31/01/2016 di € 711,54           | 30/04/2016 | 29/06/2016 | 60  |
| FATTURA n° 138/PA del 31/01/2016 di € 451,14           | 30/04/2016 | 29/06/2016 | 60  |
| FATTURA n° 141/PA del 31/01/2016 di € 1.591,70         | 30/04/2016 | 29/06/2016 | 60  |
| FATTURA n° 55/01 del 31/01/2016 di € 4.776,24          | 31/01/2016 | 23/03/2016 | 52  |
| FATTURA n° 6/E del 31/01/2016 di € 23.500,00           | 13/03/2016 | 29/07/2016 | 138 |
| FATTURA n° 6/03/504 del 31/01/2016 di € 59,83          | 29/02/2016 | 21/04/2016 | 52  |
| FATTURA n° 026.16 del 31/01/2016 di € 769,93           | 29/02/2016 | 21/04/2016 | 52  |
| FATTURA n° 025.16 del 31/01/2016 di € 92,96            | 29/02/2016 | 21/04/2016 | 52  |
| FATTURA n° 103 del 31/01/2016 di € 900,86              | 29/02/2016 | 31/03/2016 | 31  |
| FATTURA n° 56/01 del 31/01/2016 di € 2.458,30          | 01/03/2016 | 21/04/2016 | 51  |
| FATTURA n° 178/PA del 31/01/2016 di € 1.923,38         | 30/04/2016 | 29/06/2016 | 60  |
| FATTURA n° 000033/PA del 31/01/2016 di € 25,01         | 31/03/2016 | 21/04/2016 | 21  |
| FATTURA n° 33 del 31/01/2016 di € 28.682,85            | 30/04/2016 | 29/06/2016 | 60  |
| FATTURA n° 6820151201000054 del 16/12/2015 di € 169,50 | 15/01/2016 | 04/03/2016 | 49  |
| FATTURA n° 6820151201000046 del 16/12/2015 di € 106,00 | 15/01/2016 | 04/03/2016 | 49  |
| FATTURA n° 6820151201000043 del 16/12/2015 di € 115,00 | 15/01/2016 | 04/03/2016 | 49  |
| FATTURA n° 6820151201000053 del 16/12/2015 di € 36,00  | 15/01/2016 | 04/03/2016 | 49  |
| FATTURA n° 6820151201000051 del 16/12/2015 di € 5,45   | 15/01/2016 | 04/03/2016 | 49  |
| FATTURA n° 6820151201000055 del 16/12/2015 di € 62,00  | 15/01/2016 | 04/03/2016 | 49  |
| FATTURA n° 6820151201000048 del 16/12/2015 di € 283,00 | 15/01/2016 | 04/03/2016 | 49  |
| FATTURA n° 43 PA del 29/02/2016 di € 12.546,56         | 31/05/2016 | 08/07/2016 | 38  |

|  |            |            |     |
|--|------------|------------|-----|
| FATTURA n° 13/E del 31/01/2016 di € 4.410,82           | 30/03/2016 | 29/04/2016 | 30  |
| FATTURA n° 14/E del 31/01/2016 di € 8.256,50           | 30/03/2016 | 29/04/2016 | 30  |
| FATTURA n° 257/PA del 31/01/2016 di € 372,27           | 30/04/2016 | 29/06/2016 | 60  |
| FATTURA n° 000242-VOL del 31/12/2015 di € 1.848,53     | 30/01/2016 | 23/03/2016 | 53  |
| FATTURA n° 266/PA del 01/02/2016 di € 9.398,59         | 31/05/2016 | 27/07/2016 | 57  |
| FATTURA n° 0000075/A del 31/01/2016 di € 1.276,29      | 30/04/2016 | 29/06/2016 | 60  |
| NOTA DI CREDITO n° 76/01 del 25/02/2016 di € -2.499,08 | 25/02/2016 | 04/03/2016 | 8   |
| FATTURA n° 27 del 31/01/2016 di € 1.516,66             | 31/03/2016 | 29/04/2016 | 29  |
| FATTURA n° 45 del 31/01/2016 di € 523,40               | 31/03/2016 | 29/04/2016 | 29  |
| FATTURA n° 14 del 31/01/2016 di € 938,42               | 31/03/2016 | 29/04/2016 | 29  |
| FATTURA n° 007/FE del 31/01/2016 di € 2.082,89         | 30/04/2016 | 29/06/2016 | 60  |
| FATTURA n° FATTPA 34_16 del 29/02/2016 di € 1.039,62   | 29/04/2016 | 25/05/2016 | 26  |
| FATTURA n° 000004-VAM del 31/01/2016 di € 787,23       | 30/04/2016 | 29/06/2016 | 60  |
| FATTURA n° 115 del 29/02/2016 di € 258,10              | 31/03/2016 | 29/04/2016 | 29  |
| FATTURA n° 30/2016-PA del 29/02/2016 di € 521,71       | 01/04/2016 | 25/05/2016 | 54  |
| FATTURA n° VBO1600320 del 29/02/2016 di € 738,54       | 30/04/2016 | 29/06/2016 | 60  |
| FATTURA n° FATTPA 40_16 del 01/02/2016 di € 1.395,00   | 31/03/2016 | 29/04/2016 | 29  |
| FATTURA n° FATTPA 39_16 del 01/02/2016 di € 2.480,00   | 31/03/2016 | 29/04/2016 | 29  |
| FATTURA n° FATTPA 38_16 del 01/02/2016 di € 2.635,00   | 31/03/2016 | 29/04/2016 | 29  |
| FATTURA n° 064.16 del 29/02/2016 di € 713,40           | 31/03/2016 | 29/04/2016 | 29  |
| FATTURA n° 063.16 del 29/02/2016 di € 62,37            | 31/03/2016 | 29/04/2016 | 29  |
| NOTA DI CREDITO n° 020.16 del 29/02/2016 di € -7,33    | 31/03/2016 | 21/04/2016 | 21  |
| NOTA DI CREDITO n° 019.16 del 29/02/2016 di € -0,88    | 31/03/2016 | 21/04/2016 | 21  |
| FATTURA n° 53/PA del 29/02/2016 di € 825,77            | 30/03/2016 | 21/04/2016 | 22  |
| FATTURA n° Fe32 del 29/02/2016 di € 881,58             | 29/04/2016 | 25/05/2016 | 26  |
| FATTURA n° 21/03/505 del 31/01/2016 di € 656,41        | 01/03/2016 | 21/04/2016 | 51  |
| FATTURA n° 000002-NON del 31/01/2016 di € 902,72       | 29/02/2016 | 31/03/2016 | 31  |
| FATTURA n° 000021-VOL del 31/01/2016 di € 770,66       | 29/02/2016 | 31/03/2016 | 31  |
| FATTURA n° 000020-VOL del 31/01/2016 di € 1.870,85     | 29/02/2016 | 29/04/2016 | 60  |
| FATTURA n° 000003-VOL del 31/01/2016 di € 2.864,40     | 29/02/2016 | 31/03/2016 | 31  |
| FATTURA n° 0000080/PA del 29/02/2016 di € 702,73       | 29/02/2016 | 31/03/2016 | 31  |
| FATTURA n° 314/PA del 29/02/2016 di € 10.890,94        | 31/05/2016 | 27/07/2016 | 57  |
| FATTURA n° 533/VP del 29/02/2016 di € 247,63           | 30/04/2016 | 29/06/2016 | 60  |
| FATTURA n° 127 del 29/02/2016 di € 2.178,46            | 31/05/2016 | 29/07/2016 | 59  |
| FATTURA n° 1/01/1 del 07/01/2016 di € 2.499,08         | 07/01/2016 | 04/03/2016 | 57  |
| FATTURA n° 1/01/2 del 07/01/2016 di € 1.249,54         | 07/01/2016 | 04/03/2016 | 57  |
| FATTURA n° 77/01/1 del 25/02/2016 di € 3.000,00        | 25/02/2016 | 04/03/2016 | 8   |
| FATTURA n° 77/01/2 del 25/02/2016 di € 311,00          | 25/02/2016 | 04/03/2016 | 8   |
| RICEVUTA n° 12/15 del 31/01/2015 di € 1.155,06         | 29/03/2015 | 23/03/2016 | 360 |
| RICEVUTA n° 13/15 del 31/01/2015 di € 1.299,21         | 29/03/2015 | 23/03/2016 | 360 |
| RICEVUTA n° 34/15 del 28/02/2015 di € 1.043,28         | 07/05/2015 | 23/03/2016 | 321 |
| RICEVUTA n° 35/15 del 28/02/2015 di € 1.173,48         | 07/05/2015 | 23/03/2016 | 321 |

|  |            |            |     |
|--|------------|------------|-----|
| RICEVUTA n° 56/15 del 31/03/2015 di € 1.155,06     | 01/05/2015 | 23/03/2016 | 327 |
| RICEVUTA n° 57/15 del 31/03/2015 di € 1.299,21     | 01/05/2015 | 23/03/2016 | 327 |
| RICEVUTA n° 78/15 del 30/04/2015 di € 1.117,80     | 05/07/2015 | 23/03/2016 | 262 |
| RICEVUTA n° 79/15 del 30/04/2015 di € 1.257,30     | 05/07/2015 | 23/03/2016 | 262 |
| RICEVUTA n° 118/15 del 30/06/2015 di € 1.117,80    | 02/08/2015 | 23/03/2016 | 234 |
| RICEVUTA n° 119/15 del 30/06/2015 di € 1.257,30    | 02/08/2015 | 23/03/2016 | 234 |
| RICEVUTA n° 162/15 del 31/08/2015 di € 1.155,06    | 30/09/2015 | 23/03/2016 | 175 |
| RICEVUTA n° 163/15 del 31/08/2015 di € 1.299,21    | 30/09/2015 | 23/03/2016 | 175 |
| RICEVUTA n° 181/15 del 30/09/2015 di € 1.117,80    | 31/10/2015 | 23/03/2016 | 144 |
| RICEVUTA n° 182/15 del 30/09/2015 di € 1.257,30    | 31/10/2015 | 23/03/2016 | 144 |
| RICEVUTA n° 199/15 del 31/10/2015 di € 1.153,51    | 02/12/2015 | 23/03/2016 | 112 |
| RICEVUTA n° 200/15 del 31/10/2015 di € 1.299,21    | 02/12/2015 | 23/03/2016 | 112 |
| RICEVUTA n° 218/15 del 30/11/2015 di € 1.116,30    | 31/12/2015 | 23/03/2016 | 83  |
| RICEVUTA n° 219/15 del 30/11/2015 di € 1.257,30    | 31/12/2015 | 23/03/2016 | 83  |
| RICEVUTA n° 237/15 del 31/12/2015 di € 1.153,51    | 03/02/2016 | 23/03/2016 | 49  |
| RICEVUTA n° 14/16 del 31/01/2016 di € 1.153,51     | 04/03/2016 | 23/03/2016 | 19  |
| RICEVUTA n° 15/16 del 31/01/2016 di € 1.299,21     | 04/03/2016 | 23/03/2016 | 19  |
| RICEVUTA n° 98/15 del 31/05/2015 di € 1.155,06     | 17/03/2016 | 23/03/2016 | 6   |
| RICEVUTA n° 99/15 del 31/05/2015 di € 1.299,21     | 17/03/2016 | 23/03/2016 | 6   |
| RICEVUTA n° 140/15 del 31/07/2015 di € 1.155,06    | 17/03/2016 | 23/03/2016 | 6   |
| RICEVUTA n° 141/15 del 31/07/2015 di € 1.299,21    | 17/03/2016 | 23/03/2016 | 6   |
| FATTURA n° 26/E del 02/03/2016 di € 989,50         | 02/04/2016 | 25/05/2016 | 53  |
| RICEVUTA n° 238/15/1 del 31/12/2015 di € 739,38    | 03/02/2016 | 23/03/2016 | 49  |
| RICEVUTA n° 238/15/2 del 31/12/2015 di € 559,83    | 03/02/2016 | 23/03/2016 | 49  |
| FATTURA n° 2016 36/S del 23/02/2016 di € 399,28    | 30/04/2016 | 29/06/2016 | 60  |
| FATTURA n° 025/PA del 29/02/2016 di € 46,19        | 31/05/2016 | 27/07/2016 | 57  |
| FATTURA n° 024/PA del 29/02/2016 di € 46,19        | 31/05/2016 | 27/07/2016 | 57  |
| NOTA DI CREDITO n° 2/05 del 31/01/2016 di € -15,57 | 30/04/2016 | 29/06/2016 | 60  |
| FATTURA n° FATTPA 29_16 del 29/02/2016 di € 153,09 | 29/03/2016 | 21/04/2016 | 23  |
| FATTURA n° FATTPA 28_16 del 29/02/2016 di € 484,85 | 29/03/2016 | 21/04/2016 | 23  |
| FATTURA n° 47/PA del 29/02/2016 di € 833,31        | 31/05/2016 | 27/07/2016 | 57  |
| FATTURA n° 48/PA del 29/02/2016 di € 779,54        | 31/05/2016 | 27/07/2016 | 57  |
| FATTURA n° 000014-RUB del 29/02/2016 di € 824,18   | 29/03/2016 | 21/04/2016 | 23  |
| FATTURA n° 55/FAE del 29/02/2016 di € 3.340,48     | 30/03/2016 | 29/04/2016 | 30  |
| FATTURA n° 11/PA del 29/02/2016 di € 1.050,00      | 31/05/2016 | 27/07/2016 | 57  |
| FATTURA n° 148 del 29/02/2016 di € 1.133,11        | 31/05/2016 | 29/07/2016 | 59  |
| FATTURA n° 191 del 29/02/2016 di € 842,74          | 31/03/2016 | 29/04/2016 | 29  |
| FATTURA n° 0016/FE del 31/01/2016 di € 1.983,38    | 30/04/2016 | 29/06/2016 | 60  |
| FATTURA n° 0000013 del 31/01/2016 di € 1.185,79    | 31/03/2016 | 29/04/2016 | 29  |
| FATTURA n° 32 PA del 29/02/2016 di € 3.139,60      | 29/04/2016 | 31/05/2016 | 32  |
| FATTURA n° 96/PA del 31/12/2015 di € 1.676,48      | 01/04/2016 | 31/05/2016 | 60  |
| FATTURA n° 57/FE del 02/03/2016 di € 1.820,00      | 02/05/2016 | 30/06/2016 | 59  |



|  |            |            |     |
|--|------------|------------|-----|
| FATTURA n° 30/FE del 31/01/2016 di € 188,28          | 31/03/2016 | 29/04/2016 | 29  |
| FATTURA n° 44 del 31/01/2016 di € 1.197,39           | 30/04/2016 | 29/06/2016 | 60  |
| FATTURA n° 111 del 29/02/2016 di € 581,49            | 30/04/2016 | 29/06/2016 | 60  |
| FATTURA n° 89 del 29/02/2016 di € 1.631,72           | 30/04/2016 | 29/06/2016 | 60  |
| FATTURA n° 107 del 29/02/2016 di € 3.583,97          | 31/05/2016 | 08/07/2016 | 38  |
| FATTURA n° 435 del 29/02/2016 di € 328,86            | 30/04/2016 | 29/06/2016 | 60  |
| FATTURA n° 434 del 29/02/2016 di € 570,02            | 30/04/2016 | 29/06/2016 | 60  |
| FATTURA n° FATTPA 64_16 del 08/03/2016 di € 390,00   | 07/04/2016 | 25/05/2016 | 48  |
| FATTURA n° 360/PA del 29/02/2016 di € 1.018,56       | 31/05/2016 | 27/07/2016 | 57  |
| FATTURA n° 53 PA del 29/02/2016 di € 741,94          | 29/04/2016 | 25/05/2016 | 26  |
| FATTURA n° 189 del 29/02/2016 di € 209,48            | 31/05/2016 | 29/07/2016 | 59  |
| FATTURA n° F 200120 del 29/02/2016 di € 263,58       | 29/05/2016 | 08/07/2016 | 40  |
| FATTURA n° 129 del 29/02/2016 di € 618,95            | 30/04/2016 | 25/05/2016 | 25  |
| FATTURA n° 001511 del 29/02/2016 di € 2.850,35       | 30/04/2016 | 30/06/2016 | 61  |
| FATTURA n° 351/PA/1 del 29/02/2016 di € 340,33       | 31/05/2016 | 27/07/2016 | 57  |
| FATTURA n° 351/PA/2 del 29/02/2016 di € 595,58       | 31/05/2016 | 27/07/2016 | 57  |
| FATTURA n° 351/PA/3 del 29/02/2016 di € 1.643,46     | 31/05/2016 | 27/07/2016 | 57  |
| FATTURA n° 258/PA/1 del 31/01/2016 di € 311,97       | 30/04/2016 | 29/06/2016 | 60  |
| FATTURA n° 258/PA/2 del 31/01/2016 di € 482,14       | 30/04/2016 | 29/06/2016 | 60  |
| FATTURA n° 258/PA/3 del 31/01/2016 di € 1.330,41     | 30/04/2016 | 29/06/2016 | 60  |
| FATTURA n° 17/02/1 del 29/02/2016 di € 56,55         | 29/05/2016 | 08/07/2016 | 40  |
| FATTURA n° 17/02/2 del 29/02/2016 di € 3.106,34      | 29/05/2016 | 08/07/2016 | 40  |
| FATTURA n° 0000014/PA del 29/02/2016 di € 953,68     | 30/03/2016 | 31/05/2016 | 62  |
| FATTURA n° 17/55 del 01/03/2016 di € 230,12          | 31/03/2016 | 29/04/2016 | 29  |
| FATTURA n° 14/68 del 01/03/2016 di € 1.146,38        | 31/03/2016 | 29/04/2016 | 29  |
| FATTURA n° 318/PA del 29/02/2016 di € 665,64         | 31/05/2016 | 27/07/2016 | 57  |
| FATTURA n° 340/PA del 29/02/2016 di € 421,73         | 31/05/2016 | 27/07/2016 | 57  |
| FATTURA n° 29/M del 01/03/2016 di € 744,45           | 31/03/2016 | 29/04/2016 | 29  |
| FATTURA n° 74/03/504 del 29/02/2016 di € 55,97       | 31/03/2016 | 29/04/2016 | 29  |
| FATTURA n° 338/PA del 29/02/2016 di € 1.488,70       | 31/05/2016 | 27/07/2016 | 57  |
| FATTURA n° VNI1600252 del 29/02/2016 di € 313,78     | 31/05/2016 | 25/10/2016 | 147 |
| FATTURA n° FATTPA 51_16 del 29/02/2016 di € 2.465,00 | 14/04/2016 | 31/05/2016 | 47  |
| FATTURA n° FATTPA 53_16 del 29/02/2016 di € 1.305,00 | 14/04/2016 | 31/05/2016 | 47  |
| FATTURA n° FATTPA 52_16 del 29/02/2016 di € 2.320,00 | 14/04/2016 | 31/05/2016 | 47  |
| FATTURA n° 193 del 29/02/2016 di € 2.054,33          | 31/05/2016 | 08/07/2016 | 38  |
| FATTURA n° 190 del 29/02/2016 di € 35.824,37         | 31/05/2016 | 31/08/2016 | 92  |
| FATTURA n° 47/03/505 del 29/02/2016 di € 614,19      | 29/02/2016 | 31/03/2016 | 31  |
| FATTURA n° 194 del 29/02/2016 di € 1.775,16          | 31/05/2016 | 29/07/2016 | 59  |
| FATTURA n° 35 del 29/02/2016 di € 463,39             | 15/04/2016 | 25/05/2016 | 40  |
| FATTURA n° 000075 del 30/11/2015 di € 2.064,82       | 29/02/2016 | 31/03/2016 | 31  |
| FATTURA n° 000002 del 31/01/2016 di € 2.186,06       | 30/04/2016 | 29/06/2016 | 60  |
| FATTURA n° 000068 del 31/10/2015 di € 2.133,64       | 31/01/2016 | 23/03/2016 | 52  |

|   |            |            |     |
|---|------------|------------|-----|
| FATTURA n° 000084 del 31/12/2015 di € 2.133,64      | 31/03/2016 | 29/04/2016 | 29  |
| FATTURA n° 000009 del 29/02/2016 di € 2.045,02      | 31/05/2016 | 27/07/2016 | 57  |
| FATTURA n° 534/PA del 29/02/2016 di € 1.799,29      | 31/05/2016 | 27/07/2016 | 57  |
| FATTURA n° 511/PA del 29/02/2016 di € 1.799,29      | 31/05/2016 | 08/07/2016 | 38  |
| FATTURA n° 30/SPL del 29/02/2016 di € 2.044,13      | 15/05/2016 | 30/06/2016 | 46  |
| FATTURA n° PA.29/1 del 29/02/2016 di € 363,08       | 13/04/2016 | 25/05/2016 | 42  |
| FATTURA n° PA.29/2 del 29/02/2016 di € 5.341,77     | 13/04/2016 | 25/05/2016 | 42  |
| FATTURA n° 36/1 del 31/01/2016 di € 576,10          | 30/04/2016 | 29/06/2016 | 60  |
| FATTURA n° 36/2 del 31/01/2016 di € 1.434,05        | 30/04/2016 | 29/06/2016 | 60  |
| FATTURA n° 1622 46/1 del 01/02/2016 di € 3.600,00   | 02/03/2016 | 21/04/2016 | 50  |
| FATTURA n° 1622 46/2 del 01/02/2016 di € 900,00     | 02/03/2016 | 21/04/2016 | 50  |
| FATTURA n° 1622 46/3 del 01/02/2016 di € 57,00      | 02/03/2016 | 21/04/2016 | 50  |
| FATTURA n° 118/01 del 29/02/2016 di € 2.714,70      | 30/03/2016 | 31/05/2016 | 62  |
| FATTURA n° 117/01 del 29/02/2016 di € 4.781,24      | 30/03/2016 | 31/05/2016 | 62  |
| FATTURA n° 129/FE del 15/03/2016 di € 4.169,62      | 15/05/2016 | 30/06/2016 | 46  |
| FATTURA n° 127/FE del 15/03/2016 di € 4.457,18      | 15/05/2016 | 30/06/2016 | 46  |
| FATTURA n° 22/E del 29/02/2016 di € 4.124,38        | 20/04/2016 | 31/05/2016 | 41  |
| FATTURA n° 29/E del 29/02/2016 di € 9.231,50        | 21/04/2016 | 31/05/2016 | 40  |
| FATTURA n° 28/E del 29/02/2016 di € 23.500,00       | 21/04/2016 | 05/08/2016 | 106 |
| FATTURA n° 2016 49/S del 18/03/2016 di € 373,52     | 30/04/2016 | 29/06/2016 | 60  |
| FATTURA n° 450/PA del 07/03/2016 di € 5.256,11      | 07/06/2016 | 29/07/2016 | 52  |
| FATTURA n° 335/PA del 29/02/2016 di € 83.351,16     | 29/05/2016 | 31/08/2016 | 94  |
| RICEVUTA n° 33/16 del 29/02/2016 di € 1.101,35      | 31/03/2016 | 28/09/2016 | 181 |
| RICEVUTA n° 34/16 del 29/02/2016 di € 1.240,27      | 31/03/2016 | 28/09/2016 | 181 |
| FATTURA n° 449/PA del 07/03/2016 di € 7.584,67      | 07/06/2016 | 29/07/2016 | 52  |
| FATTURA n° 01/2016PA/1 del 14/03/2016 di € 2.039,59 | 14/03/2016 | 25/03/2016 | 11  |
| FATTURA n° 01/2016PA/2 del 14/03/2016 di € 2.638,82 | 14/03/2016 | 25/03/2016 | 11  |
| FATTURA n° 0000044 del 29/02/2016 di € 1.109,28     | 29/04/2016 | 25/05/2016 | 26  |
| FATTURA n° 000034-NON del 29/02/2016 di € 844,48    | 29/03/2016 | 21/04/2016 | 23  |
| FATTURA n° 33 16 del 18/03/2016 di € 693,00         | 17/05/2016 | 08/07/2016 | 52  |
| FATTURA n° 000024-VOL del 29/02/2016 di € 2.679,60  | 29/03/2016 | 21/04/2016 | 23  |
| FATTURA n° 000041-VOL del 29/02/2016 di € 1.750,15  | 29/03/2016 | 29/04/2016 | 31  |
| FATTURA n° 000042-VOL del 29/02/2016 di € 720,94    | 29/03/2016 | 21/04/2016 | 23  |
| FATTURA n° 000024-VAM del 29/02/2016 di € 736,57    | 29/05/2016 | 08/07/2016 | 40  |
| FATTURA n° FEL/2016/1039 del 07/03/2016 di € 15,90  | 06/04/2016 | 31/05/2016 | 55  |
| FATTURA n° 16/2016/208 del 03/03/2016 di € 29,20    | 01/06/2016 | 29/07/2016 | 58  |
| FATTURA n° FEL/2016/487 del 09/02/2016 di € 63,20   | 10/03/2016 | 29/04/2016 | 50  |
| FATTURA n° FEL/2016/703 del 22/02/2016 di € 15,90   | 23/03/2016 | 29/04/2016 | 37  |
| FATTURA n° 0000179/A del 29/02/2016 di € 1.182,57   | 31/05/2016 | 08/07/2016 | 38  |
| FATTURA n° 178/FE/1 del 24/03/2016 di € 1.685,05    | 24/05/2016 | 08/07/2016 | 45  |
| FATTURA n° 178/FE/2 del 24/03/2016 di € 1.930,23    | 24/05/2016 | 08/07/2016 | 45  |
| FATTURA n° 176/FE/1 del 24/03/2016 di € 1.801,26    | 24/05/2016 | 08/07/2016 | 45  |

|  |            |            |     |
|--|------------|------------|-----|
| FATTURA n° 176/FE/2 del 24/03/2016 di € 2.063,35     | 24/05/2016 | 08/07/2016 | 45  |
| FATTURA n° 192/1 del 29/02/2016 di € 339,99          | 31/05/2016 | 08/07/2016 | 38  |
| FATTURA n° 192/2 del 29/02/2016 di € 3.145,67        | 31/05/2016 | 08/07/2016 | 38  |
| FATTURA n° VBO1600477 del 31/03/2016 di € 651,62     | 31/05/2016 | 25/10/2016 | 147 |
| FATTURA n° 094.16 del 31/03/2016 di € 49,20          | 30/04/2016 | 29/06/2016 | 60  |
| FATTURA n° 093.16 del 31/03/2016 di € 62,37          | 30/04/2016 | 29/06/2016 | 60  |
| FATTURA n° 46/2016-PA del 31/03/2016 di € 557,69     | 04/05/2016 | 30/06/2016 | 57  |
| FATTURA n° FATTPA 70_16 del 31/03/2016 di € 1.395,00 | 04/05/2016 | 30/06/2016 | 57  |
| FATTURA n° FATTPA 69_16 del 31/03/2016 di € 2.480,00 | 04/05/2016 | 30/06/2016 | 57  |
| FATTURA n° FATTPA 68_16 del 31/03/2016 di € 2.635,00 | 04/05/2016 | 30/06/2016 | 57  |
| FATTURA n° 223/FE del 01/04/2016 di € 4.457,18       | 01/06/2016 | 27/07/2016 | 56  |
| FATTURA n° A4 del 31/01/2016 di € 874,65             | 30/06/2016 | 31/08/2016 | 62  |
| FATTURA n° Fe61 del 31/03/2016 di € 942,38           | 29/05/2016 | 27/07/2016 | 59  |
| FATTURA n° 82/PA del 31/03/2016 di € 882,72          | 30/04/2016 | 29/06/2016 | 60  |
| FATTURA n° 194/FE del 29/03/2016 di € 1.834,68       | 29/05/2016 | 08/07/2016 | 40  |
| FATTURA n° 805/VP del 31/03/2016 di € 264,57         | 31/05/2016 | 29/07/2016 | 59  |
| FATTURA n° 80 PA del 31/03/2016 di € 13.411,84       | 30/06/2016 | 31/08/2016 | 62  |
| FATTURA n° 200/FE del 29/03/2016 di € 2.041,31       | 29/05/2016 | 08/07/2016 | 40  |
| FATTURA n° 198/FE del 29/03/2016 di € 351,30         | 29/05/2016 | 08/07/2016 | 40  |
| FATTURA n° 201/FE del 29/03/2016 di € 847,83         | 29/05/2016 | 08/07/2016 | 40  |
| FATTURA n° 195/FE del 29/03/2016 di € 767,08         | 29/05/2016 | 08/07/2016 | 40  |
| FATTURA n° FATTPA 64_16 del 31/03/2016 di € 1.111,18 | 30/05/2016 | 08/07/2016 | 39  |
| FATTURA n° W-79 del 07/03/2016 di € 337,82           | 07/03/2016 | 21/04/2016 | 45  |
| FATTURA n° 236 del 31/03/2016 di € 275,90            | 30/04/2016 | 29/06/2016 | 60  |
| FATTURA n° 32/SPL del 29/02/2016 di € 19.562,06      | 15/05/2016 | 30/06/2016 | 46  |
| FATTURA n° 33/SPL del 29/02/2016 di € 8.163,75       | 15/05/2016 | 30/06/2016 | 46  |
| FATTURA n° 31/SPL del 29/02/2016 di € 19.691,39      | 15/05/2016 | 30/06/2016 | 46  |
| FATTURA n° 133/FE del 18/03/2016 di € 47.893,21      | 18/05/2016 | 08/07/2016 | 51  |
| FATTURA n° 135/FE del 18/03/2016 di € 1.299,30       | 18/05/2016 | 08/07/2016 | 51  |
| FATTURA n° 132/FE del 18/03/2016 di € 47.893,21      | 18/05/2016 | 08/07/2016 | 51  |
| FATTURA n° 229/FE del 01/04/2016 di € 47.893,21      | 01/06/2016 | 31/08/2016 | 91  |
| FATTURA n° 49 PA del 31/03/2016 di € 3.417,20        | 30/05/2016 | 08/07/2016 | 39  |
| FATTURA n° 17/PA del 31/03/2016 di € 1.100,00        | 30/06/2016 | 31/08/2016 | 62  |
| FATTURA n° 0000124/PA del 31/03/2016 di € 736,20     | 30/04/2016 | 29/06/2016 | 60  |
| FATTURA n° 258 del 31/03/2016 di € 2.328,70          | 30/06/2016 | 31/08/2016 | 62  |
| FATTURA n° VNI1600350 del 22/03/2016 di € 391,22     | 30/06/2016 | 27/10/2016 | 119 |
| FATTURA n° VNI1600377 del 31/03/2016 di € 346,58     | 30/06/2016 | 27/10/2016 | 119 |
| FATTURA n° 253 del 31/03/2016 di € 645,73            | 31/05/2016 | 08/07/2016 | 38  |
| FATTURA n° 0017/FE del 29/02/2016 di € 1.948,51      | 29/05/2016 | 08/07/2016 | 40  |
| FATTURA n° 106 PA del 31/03/2016 di € 793,10         | 30/05/2016 | 08/07/2016 | 39  |
| FATTURA n° 749/PA del 31/03/2016 di € 985,28         | 30/06/2016 | 31/08/2016 | 62  |
| FATTURA n° 5 PA del 31/01/2016 di € 793,10           | 31/03/2016 | 29/04/2016 | 29  |

|  |            |            |     |
|--|------------|------------|-----|
| FATTURA n° 288 del 31/03/2016 di € 1.211,26          | 30/06/2016 | 31/08/2016 | 62  |
| FATTURA n° 00090/05 del 06/04/2016 di € 1.592,11     | 05/06/2016 | 27/07/2016 | 52  |
| FATTURA n° F 200265 del 31/03/2016 di € 281,62       | 30/06/2016 | 31/08/2016 | 62  |
| FATTURA n° FATTPA 42_16 del 31/03/2016 di € 163,51   | 30/05/2016 | 08/07/2016 | 39  |
| FATTURA n° FATTPA 41_16 del 31/03/2016 di € 518,15   | 30/05/2016 | 08/07/2016 | 39  |
| FATTURA n° 41/55 del 01/04/2016 di € 150,77          | 01/04/2016 | 29/06/2016 | 89  |
| FATTURA n° 572/PA del 31/03/2016 di € 83.351,16      | 30/06/2016 | 31/08/2016 | 62  |
| FATTURA n° 294/FE del 14/04/2016 di € 560,07         | 14/06/2016 | 29/07/2016 | 45  |
| FATTURA n° 315 del 31/03/2016 di € 259,75            | 30/06/2016 | 31/08/2016 | 62  |
| FATTURA n° 29/68 del 01/04/2016 di € 1.225,44        | 01/04/2016 | 29/06/2016 | 89  |
| FATTURA n° 134/FE del 18/03/2016 di € 1.299,30       | 18/05/2016 | 08/07/2016 | 51  |
| FATTURA n° 51/SPL del 31/03/2016 di € 19.772,19      | 15/06/2016 | 31/08/2016 | 77  |
| FATTURA n° 230/FE del 01/04/2016 di € 1.299,30       | 01/06/2016 | 27/07/2016 | 56  |
| FATTURA n° 52/SPL del 31/03/2016 di € 7.931,10       | 15/06/2016 | 29/07/2016 | 44  |
| FATTURA n° 50/SPL del 31/03/2016 di € 20.841,69      | 15/06/2016 | 31/08/2016 | 77  |
| FATTURA n° 91 /PA del 15/04/2016 di € 66,34          | 31/05/2016 | 29/07/2016 | 59  |
| FATTURA n° 105 /PA del 15/04/2016 di € 62,06         | 31/05/2016 | 29/07/2016 | 59  |
| FATTURA n° 58 del 31/03/2016 di € 495,21             | 15/05/2016 | 30/06/2016 | 46  |
| FATTURA n° 000024-RUB del 31/03/2016 di € 883,02     | 30/04/2016 | 29/06/2016 | 60  |
| FATTURA n° 52 /PA del 13/04/2016 di € 66,34          | 31/05/2016 | 29/07/2016 | 59  |
| FATTURA n° 1622 273/1 del 01/04/2016 di € 9.576,48   | 01/05/2016 | 15/07/2016 | 75  |
| FATTURA n° 1622 273/2 del 01/04/2016 di € 1.500,00   | 01/05/2016 | 15/07/2016 | 75  |
| FATTURA n° 1622 273/3 del 01/04/2016 di € 47.468,28  | 01/05/2016 | 15/07/2016 | 75  |
| FATTURA n° 1622 273/4 del 01/04/2016 di € 53.778,98  | 01/05/2016 | 15/07/2016 | 75  |
| FATTURA n° 1622 273/5 del 01/04/2016 di € 35.566,65  | 01/05/2016 | 15/07/2016 | 75  |
| FATTURA n° 1622 273/6 del 01/04/2016 di € 638,31     | 01/05/2016 | 15/07/2016 | 75  |
| FATTURA n° 1622 273/7 del 01/04/2016 di € 9.077,70   | 01/05/2016 | 15/07/2016 | 75  |
| FATTURA n° 1622 273/8 del 01/04/2016 di € 13.910,92  | 01/05/2016 | 15/07/2016 | 75  |
| FATTURA n° 1622 273/9 del 01/04/2016 di € 17.287,16  | 01/05/2016 | 15/07/2016 | 75  |
| FATTURA n° 1622 273/10 del 01/04/2016 di € 9.761,69  | 01/05/2016 | 15/07/2016 | 75  |
| FATTURA n° 1622 273/11 del 01/04/2016 di € 3.656,52  | 01/05/2016 | 15/07/2016 | 75  |
| FATTURA n° 1622 273/12 del 01/04/2016 di € 17.232,07 | 01/05/2016 | 15/07/2016 | 75  |
| FATTURA n° 1622 369 del 14/04/2016 di € 178,80       | 14/05/2016 | 30/06/2016 | 47  |
| FATTURA n° 609/PA del 04/04/2016 di € 5.372,91       | 04/07/2016 | 23/11/2016 | 142 |
| FATTURA n° 608/PA del 04/04/2016 di € 6.905,15       | 04/07/2016 | 23/11/2016 | 142 |
| FATTURA n° 0000032/PA del 31/03/2016 di € 960,96     | 01/04/2016 | 25/05/2016 | 54  |
| FATTURA n° 306 del 31/03/2016 di € 900,86            | 30/04/2016 | 29/06/2016 | 60  |
| FATTURA n° 20/2016/303 del 23/03/2016 di € 26,70     | 30/01/2016 | 31/05/2016 | 122 |
| FATTURA n° 002884 del 29/02/2016 di € 12.980,84      | 30/04/2016 | 30/06/2016 | 61  |
| FATTURA n° 002883 del 29/02/2016 di € 12.148,64      | 30/04/2016 | 30/06/2016 | 61  |
| FATTURA n° 000042-VAM del 31/03/2016 di € 787,23     | 30/06/2016 | 31/08/2016 | 62  |
| FATTURA n° 321/FE del 20/04/2016 di € 1.945,51       | 20/06/2016 | 29/07/2016 | 39  |

|  |            |            |    |
|--|------------|------------|----|
| FATTURA n° X-163 del 04/04/2016 di € 360,98        | 04/04/2016 | 25/05/2016 | 51 |
| FATTURA n° 000017 del 31/03/2016 di € 2.186,06     | 30/06/2016 | 31/08/2016 | 62 |
| FATTURA n° 000067-NON del 31/03/2016 di € 902,72   | 30/04/2016 | 29/06/2016 | 60 |
| FATTURA n° 99/PA del 31/03/2016 di € 833,31        | 30/06/2016 | 31/08/2016 | 62 |
| FATTURA n° 000063-VOL del 31/03/2016 di € 770,66   | 30/04/2016 | 29/06/2016 | 60 |
| FATTURA n° 000045-VOL del 31/03/2016 di € 2.864,40 | 30/04/2016 | 29/06/2016 | 60 |
| FATTURA n° 188/01 del 31/03/2016 di € 7.546,59     | 31/03/2016 | 29/04/2016 | 29 |
| FATTURA n° 73/03/505 del 31/03/2016 di € 656,41    | 31/03/2016 | 25/05/2016 | 55 |
| FATTURA n° 90/03/504 del 31/03/2016 di € 59,83     | 30/04/2016 | 29/06/2016 | 60 |
| FATTURA n° 884/PA del 31/03/2016 di € 10.890,94    | 30/06/2016 | 31/08/2016 | 62 |
| FATTURA n° 34/PA2016 del 31/03/2016 di € 1.692,60  | 01/06/2016 | 29/07/2016 | 58 |
| FATTURA n° 26/PA2016 del 31/03/2016 di € 1.583,40  | 02/05/2016 | 30/06/2016 | 59 |
| FATTURA n° 296/FE del 14/04/2016 di € 630,63       | 14/06/2016 | 29/07/2016 | 45 |
| FATTURA n° 295/FE del 14/04/2016 di € 661,50       | 14/06/2016 | 29/07/2016 | 45 |
| FATTURA n° 838/PA del 31/03/2016 di € 1.923,38     | 30/06/2016 | 31/08/2016 | 62 |
| FATTURA n° 193/01 del 31/03/2016 di € 3.105,40     | 31/03/2016 | 25/05/2016 | 55 |
| FATTURA n° 192/01 del 31/03/2016 di € 4.783,74     | 31/03/2016 | 25/05/2016 | 55 |
| FATTURA n° FATTPA 82_16 del 11/04/2016 di € 322,50 | 11/04/2016 | 25/05/2016 | 44 |
| FATTURA n° 830/PA del 31/03/2016 di € 711,54       | 30/06/2016 | 31/08/2016 | 62 |
| FATTURA n° FATTPA 8_16 del 13/04/2016 di € 160,00  | 13/04/2016 | 12/05/2016 | 29 |
| FATTURA n° 779 del 31/03/2016 di € 445,79          | 31/05/2016 | 27/07/2016 | 57 |
| FATTURA n° 49/SPL del 31/03/2016 di € 2.049,40     | 15/06/2016 | 29/07/2016 | 44 |
| FATTURA n° 31/E del 04/04/2016 di € 1.012,50       | 11/05/2016 | 30/06/2016 | 50 |
| FATTURA n° 0036/FE del 29/02/2016 di € 1.855,42    | 29/05/2016 | 08/07/2016 | 40 |
| FATTURA n° 40/E del 31/03/2016 di € 4.408,82       | 18/05/2016 | 08/07/2016 | 51 |
| FATTURA n° 000062-VOL del 31/03/2016 di € 1.870,85 | 30/04/2016 | 29/06/2016 | 60 |
| FATTURA n° 239/01 del 04/04/2016 di € 4.500,00     | 04/04/2016 | 29/04/2016 | 25 |
| FATTURA n° 891/PA del 31/03/2016 di € 451,14       | 30/06/2016 | 31/08/2016 | 62 |
| FATTURA n° 888/PA del 31/03/2016 di € 1.591,70     | 30/06/2016 | 31/08/2016 | 62 |
| FATTURA n° 25/PA2016 del 31/03/2016 di € 1.692,60  | 30/04/2016 | 29/06/2016 | 60 |
| FATTURA n° 850/PA del 31/03/2016 di € 1.923,38     | 30/06/2016 | 31/08/2016 | 62 |
| FATTURA n° 316 del 31/03/2016 di € 38.202,90       | 30/06/2016 | 31/08/2016 | 62 |
| FATTURA n° 778 del 31/03/2016 di € 570,02          | 31/05/2016 | 27/07/2016 | 57 |
| FATTURA n° 002885 del 29/02/2016 di € 3.386,74     | 30/04/2016 | 30/06/2016 | 61 |
| FATTURA n° 51/M del 05/04/2016 di € 848,30         | 05/04/2016 | 25/05/2016 | 50 |
| FATTURA n° 546/PA del 31/03/2016 di € 399,28       | 30/06/2016 | 31/08/2016 | 62 |
| FATTURA n° 319 del 31/03/2016 di € 2.451,95        | 30/06/2016 | 31/08/2016 | 62 |
| FATTURA n° 53/E del 31/03/2016 di € 9.694,50       | 28/05/2016 | 08/07/2016 | 41 |
| FATTURA n° 171 del 31/03/2016 di € 252,00          | 30/06/2016 | 31/08/2016 | 62 |
| FATTURA n° 166 del 31/03/2016 di € 3.831,14        | 30/06/2016 | 31/08/2016 | 62 |
| FATTURA n° A69 del 29/02/2016 di € 818,35          | 27/07/2016 | 28/09/2016 | 63 |
| FATTURA n° 0000080 del 31/03/2016 di € 1.139,86    | 31/05/2016 | 27/07/2016 | 57 |

|  |            |            |     |
|--|------------|------------|-----|
| FATTURA n° 44/E del 31/03/2016 di € 23.500,00        | 26/05/2016 | 31/08/2016 | 97  |
| FATTURA n° 212 del 31/03/2016 di € 1.824,00          | 31/05/2016 | 27/07/2016 | 57  |
| FATTURA n° 194 del 31/03/2016 di € 863,78            | 31/05/2016 | 27/07/2016 | 57  |
| FATTURA n° 193 del 31/03/2016 di € 923,35            | 31/05/2016 | 27/07/2016 | 57  |
| NOTA DI CREDITO n° 191 del 31/03/2016 di € -938,42   | 31/05/2016 | 27/07/2016 | 57  |
| FATTURA n° 252 del 31/03/2016 di € 575,38            | 31/05/2016 | 27/07/2016 | 57  |
| FATTURA n° 195 del 31/03/2016 di € 923,35            | 31/05/2016 | 27/07/2016 | 57  |
| FATTURA n° 1426/1 del 31/12/2015 di € 19.377,54      | 31/03/2016 | 29/06/2016 | 90  |
| FATTURA n° 1426/2 del 31/12/2015 di € 1.126,57       | 31/03/2016 | 31/05/2016 | 61  |
| FATTURA n° 0000314/A del 31/03/2016 di € 1.264,13    | 30/06/2016 | 31/08/2016 | 62  |
| FATTURA n° Fe83 del 30/04/2016 di € 911,98           | 29/06/2016 | 31/08/2016 | 63  |
| FATTURA n° 487/FE del 29/04/2016 di € 888,20         | 29/06/2016 | 28/09/2016 | 91  |
| FATTURA n° 24/PA del 30/04/2016 di € 1.000,00        | 31/07/2016 | 27/10/2016 | 88  |
| FATTURA n° 125 PA del 30/04/2016 di € 12.979,20      | 31/07/2016 | 27/10/2016 | 88  |
| FATTURA n° 1075/VP del 30/04/2016 di € 256,10        | 30/06/2016 | 31/08/2016 | 62  |
| FATTURA n° 109/PA del 30/04/2016 di € 854,24         | 01/06/2016 | 27/07/2016 | 56  |
| FATTURA n° 004613 del 31/03/2016 di € 3.280,87       | 31/05/2016 | 27/07/2016 | 57  |
| FATTURA n° 25/02/1 del 31/03/2016 di € 60,45         | 30/06/2016 | 31/08/2016 | 62  |
| FATTURA n° 25/02/2 del 31/03/2016 di € 2.728,76      | 30/06/2016 | 31/08/2016 | 62  |
| FATTURA n° 428/FE/1 del 26/04/2016 di € 2.063,36     | 26/06/2016 | 31/08/2016 | 66  |
| FATTURA n° 428/FE/2 del 26/04/2016 di € 1.801,25     | 26/06/2016 | 31/08/2016 | 66  |
| FATTURA n° PA.43/1 del 31/03/2016 di € 388,12        | 15/05/2016 | 30/06/2016 | 46  |
| FATTURA n° PA.43/2 del 31/03/2016 di € 5.700,05      | 15/05/2016 | 30/06/2016 | 46  |
| FATTURA n° 66 PA del 30/04/2016 di € 3.376,80        | 29/06/2016 | 31/08/2016 | 63  |
| FATTURA n° V15/2016/79 del 28/04/2016 di € 66,15     | 29/05/2016 | 29/07/2016 | 61  |
| FATTURA n° 62/2016-PA del 30/04/2016 di € 409,50     | 03/06/2016 | 27/07/2016 | 54  |
| FATTURA n° 125.16 del 30/04/2016 di € 89,10          | 31/05/2016 | 27/07/2016 | 57  |
| FATTURA n° 400 del 30/04/2016 di € 251,37            | 31/07/2016 | 23/12/2016 | 145 |
| FATTURA n° 45/E del 03/05/2016 di € 928,50           | 04/06/2016 | 29/07/2016 | 55  |
| FATTURA n° 162 PA del 30/04/2016 di € 767,52         | 29/06/2016 | 31/08/2016 | 63  |
| FATTURA n° 730/PA del 30/04/2016 di € 386,40         | 30/07/2016 | 23/11/2016 | 116 |
| FATTURA n° 362 del 30/04/2016 di € 267,00            | 31/05/2016 | 27/07/2016 | 57  |
| FATTURA n° FATTPA 52_16 del 30/04/2016 di € 158,30   | 29/06/2016 | 31/08/2016 | 63  |
| FATTURA n° 983/PA del 30/04/2016 di € 851,45         | 31/07/2016 | 27/10/2016 | 88  |
| FATTURA n° 0000173/PA del 30/04/2016 di € 642,52     | 30/04/2016 | 29/06/2016 | 60  |
| FATTURA n° 119 /PA del 06/05/2016 di € 64,20         | 30/06/2016 | 31/08/2016 | 62  |
| FATTURA n° FATTPA 53_16 del 30/04/2016 di € 501,50   | 29/06/2016 | 31/08/2016 | 63  |
| FATTURA n° 71/M del 06/05/2016 di € 170,52           | 05/06/2016 | 29/07/2016 | 54  |
| FATTURA n° 69/M del 01/05/2016 di € 1.792,40         | 31/05/2016 | 29/07/2016 | 59  |
| FATTURA n° 73/M del 06/05/2016 di € 578,46           | 05/06/2016 | 29/07/2016 | 54  |
| FATTURA n° FATTPA 94_16 del 30/04/2016 di € 1.075,40 | 29/06/2016 | 31/08/2016 | 63  |
| FATTURA n° 405 del 30/04/2016 di € 626,90            | 30/06/2016 | 31/08/2016 | 62  |

|  |            |            |     |
|--|------------|------------|-----|
| FATTURA n° VBO1600634 del 30/04/2016 di € 401,10     | 30/06/2016 | 27/10/2016 | 119 |
| FATTURA n° VNI1600509 del 30/04/2016 di € 324,60     | 31/07/2016 | 27/10/2016 | 88  |
| FATTURA n° 412 del 30/04/2016 di € 905,68            | 31/05/2016 | 27/07/2016 | 57  |
| FATTURA n° 425 del 30/04/2016 di € 1.172,18          | 31/07/2016 | 23/12/2016 | 145 |
| FATTURA n° 72 del 30/04/2016 di € 479,30             | 09/06/2016 | 27/07/2016 | 48  |
| FATTURA n° 448 del 30/04/2016 di € 2.131,65          | 31/07/2016 | 30/09/2016 | 61  |
| FATTURA n° 562/FE del 11/05/2016 di € 4.313,40       | 11/07/2016 | 30/09/2016 | 81  |
| FATTURA n° 1071 del 30/04/2016 di € 328,86           | 30/06/2016 | 31/08/2016 | 62  |
| FATTURA n° 1070 del 30/04/2016 di € 482,33           | 30/06/2016 | 31/08/2016 | 62  |
| FATTURA n° 68 16 del 09/05/2016 di € 346,50          | 07/08/2016 | 23/11/2016 | 108 |
| FATTURA n° 1169/PA del 30/04/2016 di € 688,80        | 31/07/2016 | 27/10/2016 | 88  |
| FATTURA n° 1195/PA del 30/04/2016 di € 1.540,35      | 31/07/2016 | 27/10/2016 | 88  |
| FATTURA n° FATTPA 114_16 del 10/05/2016 di € 425,00  | 10/05/2016 | 30/06/2016 | 51  |
| FATTURA n° 98/03/505 del 30/04/2016 di € 635,30      | 30/04/2016 | 29/07/2016 | 90  |
| FATTURA n° FATTPA 90_16 del 30/04/2016 di € 2.400,00 | 16/06/2016 | 29/07/2016 | 43  |
| FATTURA n° 000084-VOL del 30/04/2016 di € 745,80     | 30/05/2016 | 08/07/2016 | 39  |
| FATTURA n° 587/FE del 13/05/2016 di € 22,72          | 13/07/2016 | 30/09/2016 | 79  |
| FATTURA n° 588/FE del 13/05/2016 di € 499,93         | 13/07/2016 | 30/09/2016 | 79  |
| FATTURA n° 000066-VOL del 30/04/2016 di € 2.772,00   | 30/05/2016 | 08/07/2016 | 39  |
| FATTURA n° 0063/FE del 31/03/2016 di € 1.983,38      | 29/06/2016 | 31/08/2016 | 63  |
| FATTURA n° 0044/FE del 31/03/2016 di € 2.082,89      | 29/06/2016 | 31/08/2016 | 63  |
| FATTURA n° 1193/PA del 30/04/2016 di € 436,50        | 31/07/2016 | 27/10/2016 | 88  |
| FATTURA n° FATTPA 91_16 del 30/04/2016 di € 1.350,00 | 16/06/2016 | 29/07/2016 | 43  |
| FATTURA n° FATTPA 89_16 del 30/04/2016 di € 2.550,00 | 16/06/2016 | 29/07/2016 | 43  |
| FATTURA n° 000083-VOL del 30/04/2016 di € 1.810,50   | 30/05/2016 | 08/07/2016 | 39  |
| FATTURA n° 221/FE del 01/04/2016 di € 204,17         | 01/06/2016 | 27/07/2016 | 56  |
| FATTURA n° 486/FE del 29/04/2016 di € 2.325,36       | 29/06/2016 | 31/08/2016 | 63  |
| FATTURA n° 63 16 del 09/05/2016 di € 358,05          | 07/08/2016 | 23/11/2016 | 108 |
| FATTURA n° 157/03/504 del 30/04/2016 di € 57,90      | 31/05/2016 | 29/07/2016 | 59  |
| FATTURA n° 77/SPL del 30/04/2016 di € 7.502,01       | 15/07/2016 | 30/09/2016 | 77  |
| FATTURA n° 000044/PA del 30/04/2016 di € 1.125,28    | 01/05/2016 | 30/06/2016 | 60  |
| FATTURA n° 534/FE del 05/05/2016 di € 47.750,38      | 05/07/2016 | 30/09/2016 | 87  |
| FATTURA n° 811/PA del 30/04/2016 di € 83.351,16      | 30/07/2016 | 23/11/2016 | 116 |
| FATTURA n° 005138 del 30/04/2016 di € 12.962,64      | 30/06/2016 | 31/08/2016 | 62  |
| FATTURA n° 005145 del 30/04/2016 di € 4.225,61       | 30/06/2016 | 31/08/2016 | 62  |
| FATTURA n° 005140 del 30/04/2016 di € 15.778,62      | 30/06/2016 | 31/08/2016 | 62  |
| FATTURA n° 00160/12 del 02/05/2016 di € 1.203,96     | 01/07/2016 | 28/09/2016 | 89  |
| FATTURA n° FEL/2016/1442 del 19/04/2016 di € 14,60   | 19/04/2016 | 31/05/2016 | 42  |
| FATTURA n° 188/PA del 30/04/2016 di € 4.907,76       | 31/07/2016 | 27/10/2016 | 88  |
| FATTURA n° 000100-NON del 30/04/2016 di € 873,60     | 30/05/2016 | 08/07/2016 | 39  |
| FATTURA n° 74/SPL del 30/04/2016 di € 1.991,45       | 15/07/2016 | 28/09/2016 | 75  |
| FATTURA n° 137 del 01/05/2016 di € 280,50            | 31/05/2016 | 27/07/2016 | 57  |

|  |            |            |     |
|--|------------|------------|-----|
| FATTURA n° 65/E del 30/04/2016 di € 23.500,00      | 17/06/2016 | 23/11/2016 | 159 |
| FATTURA n° 72/E del 30/04/2016 di € 4.266,60       | 22/06/2016 | 29/07/2016 | 37  |
| FATTURA n° 1254/PA del 30/04/2016 di € 787,50      | 31/07/2016 | 27/10/2016 | 88  |
| FATTURA n° 000060-VAM del 30/04/2016 di € 761,90   | 30/07/2016 | 27/10/2016 | 89  |
| FATTURA n° A132 del 31/03/2016 di € 874,65         | 18/08/2016 | 23/11/2016 | 97  |
| FATTURA n° 42/68 del 01/05/2016 di € 1.185,91      | 31/05/2016 | 29/07/2016 | 59  |
| FATTURA n° 000037-RUB del 30/04/2016 di € 384,20   | 30/05/2016 | 08/07/2016 | 39  |
| FATTURA n° 000036-RUB del 30/04/2016 di € 854,60   | 30/05/2016 | 08/07/2016 | 39  |
| FATTURA n° F 200465 del 30/04/2016 di € 272,60     | 30/07/2016 | 27/10/2016 | 89  |
| FATTURA n° 299/01 del 30/04/2016 di € 2.329,00     | 30/04/2016 | 29/06/2016 | 60  |
| FATTURA n° 298/01 del 30/04/2016 di € 4.903,74     | 30/04/2016 | 29/06/2016 | 60  |
| FATTURA n° 281 del 30/04/2016 di € 893,57          | 30/06/2016 | 31/08/2016 | 62  |
| FATTURA n° 297 del 30/04/2016 di € 1.536,78        | 30/06/2016 | 31/08/2016 | 62  |
| FATTURA n° 1219/PA del 30/04/2016 di € 11.510,10   | 31/07/2016 | 27/10/2016 | 88  |
| FATTURA n° 887/PA/1 del 31/03/2016 di € 311,97     | 30/06/2016 | 31/08/2016 | 62  |
| FATTURA n° 887/PA/2 del 31/03/2016 di € 538,86     | 30/06/2016 | 31/08/2016 | 62  |
| FATTURA n° 887/PA/3 del 31/03/2016 di € 1.486,93   | 30/06/2016 | 31/08/2016 | 62  |
| FATTURA n° 1207/PA/1 del 30/04/2016 di € 368,69    | 31/07/2016 | 27/10/2016 | 88  |
| FATTURA n° 1207/PA/2 del 30/04/2016 di € 567,22    | 31/07/2016 | 27/10/2016 | 88  |
| FATTURA n° 1207/PA/3 del 30/04/2016 di € 1.565,20  | 31/07/2016 | 27/10/2016 | 88  |
| FATTURA n° 49/PA2016 del 30/04/2016 di € 1.638,00  | 25/06/2016 | 31/08/2016 | 67  |
| FATTURA n° 0000103 del 30/04/2016 di € 1.132,23    | 30/06/2016 | 31/08/2016 | 62  |
| FATTURA n° 76/E del 30/04/2016 di € 9.711,00       | 24/06/2016 | 31/08/2016 | 68  |
| FATTURA n° 1280/PA del 30/04/2016 di € 1.861,34    | 31/07/2016 | 27/10/2016 | 88  |
| FATTURA n° 1283/PA del 30/04/2016 di € 1.861,34    | 31/07/2016 | 27/10/2016 | 88  |
| FATTURA n° X-285 del 02/05/2016 di € 349,40        | 01/06/2016 | 29/07/2016 | 58  |
| FATTURA n° 006420 del 16/05/2016 di € 62,24        | 31/07/2016 | 27/10/2016 | 88  |
| FATTURA n° 004611 del 31/03/2016 di € 13.110,07    | 23/07/2016 | 27/10/2016 | 96  |
| FATTURA n° 004612 del 31/03/2016 di € 14.774,98    | 23/07/2016 | 28/09/2016 | 67  |
| FATTURA n° PA.57/1 del 30/04/2016 di € 375,60      | 12/06/2016 | 27/07/2016 | 45  |
| FATTURA n° PA.57/2 del 30/04/2016 di € 4.638,18    | 12/06/2016 | 27/07/2016 | 45  |
| FATTURA n° 0002119210 del 25/05/2016 di € 7.417,60 | 31/07/2016 | 25/10/2016 | 86  |
| FATTURA n° 773 del 30/05/2016 di € 634,40          | 30/06/2016 | 07/09/2016 | 69  |
| FATTURA n° 752 del 27/05/2016 di € 353,19          | 30/06/2016 | 29/07/2016 | 29  |
| FATTURA n° 0089/FE del 30/04/2016 di € 1.919,40    | 29/07/2016 | 28/09/2016 | 61  |
| FATTURA n° Fe105 del 31/05/2016 di € 942,38        | 30/07/2016 | 27/10/2016 | 89  |
| FATTURA n° 153.16 del 31/05/2016 di € 92,07        | 30/06/2016 | 31/08/2016 | 62  |
| FATTURA n° 137/PA del 31/05/2016 di € 882,72       | 30/06/2016 | 31/08/2016 | 62  |
| FATTURA n° 696/FE del 25/05/2016 di € 595,35       | 25/07/2016 | 30/09/2016 | 67  |
| FATTURA n° 600/FE del 16/05/2016 di € 1.882,76     | 16/07/2016 | 28/09/2016 | 74  |
| FATTURA n° 724/FE del 31/05/2016 di € 4.457,18     | 31/07/2016 | 23/11/2016 | 115 |
| FATTURA n° 730/FE/1 del 01/06/2016 di € 1.743,15   | 01/08/2016 | 23/11/2016 | 114 |



|   |            |            |     |
|---|------------|------------|-----|
| FATTURA n° 730/FE/2 del 01/06/2016 di € 1.996,79      | 01/08/2016 | 23/11/2016 | 114 |
| FATTURA n° 447 del 30/04/2016 di € 3.623,26           | 31/07/2016 | 30/09/2016 | 61  |
| FATTURA n° 576V del 31/05/2016 di € 345,79            | 30/07/2016 | 27/10/2016 | 89  |
| FATTURA n° 79/2016-PA del 31/05/2016 di € 423,15      | 30/06/2016 | 31/08/2016 | 62  |
| FATTURA n° 98/M del 01/06/2016 di € 1.852,08          | 01/07/2016 | 28/09/2016 | 89  |
| FATTURA n° FATTPA 62_16 del 31/05/2016 di € 163,51    | 30/07/2016 | 27/10/2016 | 89  |
| FATTURA n° FATTPA 61_16 del 31/05/2016 di € 518,15    | 30/07/2016 | 27/10/2016 | 89  |
| FATTURA n° VBO1600801 del 31/05/2016 di € 626,12      | 31/07/2016 | 27/10/2016 | 88  |
| FATTURA n° 318/1 del 31/03/2016 di € 1.909,82         | 30/06/2016 | 31/08/2016 | 62  |
| FATTURA n° 318/2 del 31/03/2016 di € 1.713,44         | 30/06/2016 | 31/08/2016 | 62  |
| FATTURA n° 225/FE del 31/05/2016 di € 2.308,79        | 31/07/2016 | 04/08/2016 | 4   |
| FATTURA n° 30/PA del 31/05/2016 di € 1.100,02         | 31/08/2016 | 23/12/2016 | 114 |
| FATTURA n° 507 del 31/05/2016 di € 2.328,70           | 31/08/2016 | 23/12/2016 | 114 |
| FATTURA n° 0000222/PA del 31/05/2016 di € 682,69      | 31/05/2016 | 29/07/2016 | 59  |
| FATTURA n° 155 PA del 31/05/2016 di € 13.411,84       | 31/08/2016 | 22/12/2016 | 113 |
| FATTURA n° 218 PA del 31/05/2016 di € 793,10          | 30/07/2016 | 27/10/2016 | 89  |
| FATTURA n° 298 del 31/05/2016 di € 3.831,14           | 31/08/2016 | 22/12/2016 | 113 |
| FATTURA n° 513 del 31/05/2016 di € 259,75             | 31/08/2016 | 23/12/2016 | 114 |
| FATTURA n° 219/PA del 31/05/2016 di € 1.257,36        | 31/08/2016 | 23/12/2016 | 114 |
| FATTURA n° 165/PA del 27/05/2016 di € 806,43          | 31/08/2016 | 23/12/2016 | 114 |
| FATTURA n° 166/PA del 31/05/2016 di € 833,31          | 31/08/2016 | 23/12/2016 | 114 |
| FATTURA n° 57/68 del 31/05/2016 di € 1.225,44         | 30/06/2016 | 31/08/2016 | 62  |
| FATTURA n° X-392 del 03/06/2016 di € 360,98           | 03/07/2016 | 28/09/2016 | 87  |
| FATTURA n° 458 del 31/05/2016 di € 275,90             | 30/06/2016 | 31/08/2016 | 62  |
| FATTURA n° 133 /PA del 09/06/2016 di € 66,34          | 31/07/2016 | 27/10/2016 | 88  |
| FATTURA n° FATTPA 124_16 del 31/05/2016 di € 1.111,18 | 30/07/2016 | 28/09/2016 | 60  |
| FATTURA n° 00023 del 31/05/2016 di € 137,47           | 30/06/2016 | 31/08/2016 | 62  |
| FATTURA n° 00024 del 31/05/2016 di € 133,10           | 30/06/2016 | 31/08/2016 | 62  |
| FATTURA n° 000033 del 31/05/2016 di € 2.186,06        | 10/09/2016 | 23/12/2016 | 104 |
| FATTURA n° 1329 del 31/05/2016 di € 496,94            | 31/07/2016 | 27/10/2016 | 88  |
| FATTURA n° 1328 del 31/05/2016 di € 613,87            | 31/07/2016 | 27/10/2016 | 88  |
| FATTURA n° 9/68 del 01/02/2016 di € 1.225,44          | 02/03/2016 | 29/06/2016 | 119 |
| FATTURA n° 543 del 31/05/2016 di € 1.211,26           | 31/08/2016 | 23/12/2016 | 114 |
| FATTURA n° F 200496 del 31/05/2016 di € 281,62        | 31/08/2016 | 23/12/2016 | 114 |
| NOTA DI CREDITO n° 4/05 del 02/05/2016 di € -177,98   | 02/08/2016 | 27/10/2016 | 86  |
| FATTURA n° 1353/VP del 31/05/2016 di € 264,57         | 31/07/2016 | 27/10/2016 | 88  |
| FATTURA n° 006634 del 31/05/2016 di € 4.323,53        | 31/07/2016 | 27/10/2016 | 88  |
| FATTURA n° 006629 del 31/05/2016 di € 15.002,21       | 31/07/2016 | 27/10/2016 | 88  |
| FATTURA n° 006628 del 31/05/2016 di € 14.833,86       | 31/07/2016 | 27/10/2016 | 88  |
| FATTURA n° 883/PA del 04/05/2016 di € 7.043,17        | 04/08/2016 | 23/11/2016 | 111 |
| FATTURA n° 884/PA del 04/05/2016 di € 1.890,08        | 04/08/2016 | 23/11/2016 | 111 |
| FATTURA n° 1135/PA del 06/06/2016 di € 3.684,58       | 06/09/2016 | 22/12/2016 | 107 |

|   |            |            |     |
|---|------------|------------|-----|
| FATTURA n° 1134/PA del 06/06/2016 di € 7.563,56     | 06/09/2016 | 22/12/2016 | 107 |
| FATTURA n° 123/03/505 del 31/05/2016 di € 656,41    | 30/06/2016 | 31/08/2016 | 62  |
| FATTURA n° 131/SPL del 31/05/2016 di € 22.566,91    | 15/08/2016 | 21/11/2016 | 98  |
| FATTURA n° 133/SPL del 31/05/2016 di € 8.062,41     | 15/08/2016 | 21/11/2016 | 98  |
| FATTURA n° 1530/PA del 31/05/2016 di € 638,22       | 31/08/2016 | 23/11/2016 | 84  |
| FATTURA n° 1537/PA del 31/05/2016 di € 12.446,78    | 31/08/2016 | 23/11/2016 | 84  |
| FATTURA n° 1552/PA del 31/05/2016 di € 1.923,38     | 31/08/2016 | 25/11/2016 | 86  |
| FATTURA n° 1565/PA del 31/05/2016 di € 451,05       | 31/08/2016 | 23/11/2016 | 84  |
| FATTURA n° 1594/PA del 31/05/2016 di € 3.696,60     | 30/06/2016 | 19/07/2016 | 19  |
| FATTURA n° 509 del 31/05/2016 di € 647,73           | 31/07/2016 | 07/09/2016 | 38  |
| FATTURA n° 522 del 31/05/2016 di € 909,54           | 30/06/2016 | 31/08/2016 | 62  |
| FATTURA n° 565/FE del 11/05/2016 di € 1.299,30      | 11/07/2016 | 30/09/2016 | 81  |
| FATTURA n° 719/FE del 31/05/2016 di € 47.750,38     | 31/07/2016 | 23/11/2016 | 115 |
| FATTURA n° 1068/PA del 31/05/2016 di € 83.351,16    | 31/08/2016 | 22/12/2016 | 113 |
| FATTURA n° A200 del 30/04/2016 di € 537,20          | 22/09/2016 | 23/12/2016 | 92  |
| FATTURA n° 723/FE del 31/05/2016 di € 1.299,30      | 31/07/2016 | 23/11/2016 | 115 |
| FATTURA n° 1605/PA del 31/05/2016 di € 711,76       | 30/06/2016 | 31/08/2016 | 62  |
| FATTURA n° 1562/PA del 31/05/2016 di € 1.591,54     | 31/08/2016 | 23/11/2016 | 84  |
| FATTURA n° 207/03/504 del 31/05/2016 di € 59,83     | 30/06/2016 | 31/08/2016 | 62  |
| FATTURA n° 0000056/PA del 31/05/2016 di € 1.054,56  | 01/06/2016 | 29/07/2016 | 58  |
| FATTURA n° 87/E del 31/05/2016 di € 23.500,00       | 15/07/2016 | 23/11/2016 | 131 |
| FATTURA n° 155 del 31/05/2016 di € 306,00           | 30/06/2016 | 31/08/2016 | 62  |
| FATTURA n° FATTPA 122_16 del 10/06/2016 di € 385,00 | 10/07/2016 | 23/11/2016 | 136 |
| FATTURA n° 96/E del 31/05/2016 di € 2.805,60        | 22/07/2016 | 28/09/2016 | 68  |
| FATTURA n° 92/E del 31/05/2016 di € 426,66          | 20/07/2016 | 28/09/2016 | 70  |
| FATTURA n° 000132-NON del 31/05/2016 di € 902,72    | 30/06/2016 | 31/08/2016 | 62  |
| FATTURA n° 000104-VOL del 31/05/2016 di € 1.870,85  | 30/06/2016 | 31/08/2016 | 62  |
| FATTURA n° 000087-VOL del 31/05/2016 di € 2.864,40  | 30/06/2016 | 31/08/2016 | 62  |
| FATTURA n° 000105-VOL del 31/05/2016 di € 770,66    | 30/06/2016 | 31/08/2016 | 62  |
| FATTURA n° 57/PA2016 del 31/05/2016 di € 1.692,60   | 17/07/2016 | 28/09/2016 | 73  |
| FATTURA n° 830/FE del 15/06/2016 di € 1.261,94      | 15/08/2016 | 23/11/2016 | 100 |
| FATTURA n° 838/FE del 16/06/2016 di € 683,55        | 16/08/2016 | 23/11/2016 | 99  |
| FATTURA n° 360/01 del 31/05/2016 di € 5.333,74      | 30/06/2016 | 31/08/2016 | 62  |
| FATTURA n° 395 del 31/05/2016 di € 592,75           | 31/07/2016 | 27/10/2016 | 88  |
| FATTURA n° 350 del 31/05/2016 di € 923,35           | 31/07/2016 | 27/10/2016 | 88  |
| FATTURA n° 365 del 31/05/2016 di € 1.714,59         | 31/07/2016 | 27/10/2016 | 88  |
| FATTURA n° 33/02/1 del 30/04/2016 di € 58,50        | 30/07/2016 | 27/10/2016 | 89  |
| FATTURA n° 33/02/2 del 30/04/2016 di € 2.640,80     | 30/07/2016 | 27/10/2016 | 89  |
| FATTURA n° 0070/FE del 30/04/2016 di € 2.015,70     | 29/07/2016 | 28/09/2016 | 61  |
| FATTURA n° 855/FE del 21/06/2016 di € 1.405,78      | 21/08/2016 | 23/11/2016 | 94  |
| FATTURA n° 829/FE del 15/06/2016 di € 2.116,52      | 15/08/2016 | 23/11/2016 | 100 |
| FATTURA n° PA.73/1 del 31/05/2016 di € 388,12       | 15/07/2016 | 28/09/2016 | 75  |

|   |            |            |     |
|---|------------|------------|-----|
| FATTURA n° PA.73/2 del 31/05/2016 di € 4.764,22     | 15/07/2016 | 28/09/2016 | 75  |
| FATTURA n° FATTPA 19_16 del 22/06/2016 di € 210,00  | 22/07/2016 | 29/07/2016 | 7   |
| FATTURA n° 1577/PA/1 del 31/05/2016 di € 1.721,72   | 31/08/2016 | 23/11/2016 | 84  |
| FATTURA n° 1577/PA/2 del 31/05/2016 di € 623,94     | 31/08/2016 | 23/11/2016 | 84  |
| FATTURA n° 1577/PA/3 del 31/05/2016 di € 368,69     | 31/08/2016 | 23/11/2016 | 84  |
| FATTURA n° 0000658/A del 31/05/2016 di € 1.264,13   | 31/08/2016 | 23/12/2016 | 114 |
| FATTURA n° 171 del 27/06/2016 di € 943,50           | 27/07/2016 | 28/09/2016 | 63  |
| FATTURA n° 755/FE del 06/06/2016 di € 1.506,20      | 06/08/2016 | 23/11/2016 | 109 |
| FATTURA n° 595 del 31/05/2016 di € 40.081,83        | 31/08/2016 | 23/12/2016 | 114 |
| FATTURA n° 596 del 31/05/2016 di € 25.241,26        | 31/08/2016 | 23/12/2016 | 114 |
| FATTURA n° 597 del 31/05/2016 di € 1.656,72         | 31/08/2016 | 30/09/2016 | 30  |
| FATTURA n° 164/PA del 30/06/2016 di € 854,24        | 30/07/2016 | 27/10/2016 | 89  |
| FATTURA n° 1664/PA del 08/06/2016 di € 813,75       | 30/09/2016 | 22/12/2016 | 83  |
| FATTURA n° 000048-RUB del 31/05/2016 di € 396,94    | 30/06/2016 | 31/08/2016 | 62  |
| FATTURA n° 000047-RUB del 31/05/2016 di € 883,02    | 30/06/2016 | 31/08/2016 | 62  |
| FATTURA n° 86 del 31/05/2016 di € 495,21            | 16/07/2016 | 28/09/2016 | 74  |
| FATTURA n° FATTPA 155_16 del 30/06/2016 di € 950,17 | 29/08/2016 | 23/11/2016 | 86  |
| FATTURA n° 973/PA del 31/05/2016 di € 399,28        | 31/08/2016 | 22/12/2016 | 113 |
| FATTURA n° 000078-VAM del 31/05/2016 di € 787,23    | 30/08/2016 | 23/11/2016 | 85  |
| FATTURA n° 41/02/1 del 31/05/2016 di € 60,45        | 31/08/2016 | 23/12/2016 | 114 |
| FATTURA n° 41/02/2 del 31/05/2016 di € 2.227,18     | 31/08/2016 | 23/12/2016 | 114 |
| FATTURA n° 361/01 del 31/05/2016 di € 2.930,40      | 30/06/2016 | 31/08/2016 | 62  |
| FATTURA n° 36/PA del 30/06/2016 di € 950,02         | 30/09/2016 | 23/12/2016 | 84  |
| FATTURA n° 103/E del 31/05/2016 di € 10.140,50      | 30/07/2016 | 28/09/2016 | 60  |
| FATTURA n° 1647/PA del 31/05/2016 di € 479,64       | 31/08/2016 | 23/11/2016 | 84  |
| FATTURA n° 132/SPL del 31/05/2016 di € 19.790,18    | 15/08/2016 | 21/11/2016 | 98  |
| FATTURA n° 872/FE/1 del 29/06/2016 di € 1.801,25    | 29/08/2016 | 23/11/2016 | 86  |
| FATTURA n° 872/FE/2 del 29/06/2016 di € 2.063,36    | 29/08/2016 | 23/11/2016 | 86  |
| FATTURA n° A259 del 31/05/2016 di € 555,04          | 23/09/2016 | 23/12/2016 | 91  |
| FATTURA n° 130/SPL del 31/05/2016 di € 1.749,10     | 15/08/2016 | 21/11/2016 | 98  |
| FATTURA n° 82 PA del 31/05/2016 di € 3.548,40       | 29/07/2016 | 28/09/2016 | 61  |
| FATTURA n° 0000530/A del 30/04/2016 di € 1.223,35   | 31/07/2016 | 27/10/2016 | 88  |
| FATTURA n° 000025 del 30/04/2016 di € 2.115,54      | 31/07/2016 | 23/11/2016 | 115 |
| FATTURA n° 319 del 30/04/2016 di € 540,48           | 30/06/2016 | 31/08/2016 | 62  |
| FATTURA n° 384 del 30/04/2016 di € 2.253,58         | 31/07/2016 | 23/12/2016 | 145 |
| FATTURA n° 76/SPL del 30/04/2016 di € 17.541,44     | 15/07/2016 | 30/09/2016 | 77  |
| FATTURA n° 75/SPL del 30/04/2016 di € 21.113,15     | 15/07/2016 | 27/10/2016 | 104 |
| FATTURA n° 119/M del 01/07/2016 di € 1.417,50       | 31/07/2016 | 27/10/2016 | 88  |
| FATTURA n° 882/FE del 30/06/2016 di € 1.299,30      | 30/08/2016 | 23/11/2016 | 85  |
| FATTURA n° 878/FE del 30/06/2016 di € 47.750,38     | 30/08/2016 | 23/11/2016 | 85  |
| FATTURA n° Fe132 del 30/06/2016 di € 911,98         | 29/08/2016 | 23/11/2016 | 86  |
| FATTURA n° 008016 del 30/06/2016 di € 18.796,24     | 31/08/2016 | 22/12/2016 | 113 |

|  |            |            |     |
|--|------------|------------|-----|
| FATTURA n° 008080 del 30/06/2016 di € 4.428,11     | 31/08/2016 | 22/12/2016 | 113 |
| FATTURA n° 008015 del 30/06/2016 di € 16.567,10    | 31/08/2016 | 22/12/2016 | 113 |
| FATTURA n° 1715/PA del 30/06/2016 di € 436,50      | 30/09/2016 | 22/12/2016 | 83  |
| FATTURA n° 1712/PA del 30/06/2016 di € 1.540,20    | 30/09/2016 | 22/12/2016 | 83  |
| FATTURA n° 191 PA del 30/06/2016 di € 12.979,20    | 30/09/2016 | 22/12/2016 | 83  |
| FATTURA n° 76/E del 04/07/2016 di € 918,75         | 03/08/2016 | 23/11/2016 | 112 |
| FATTURA n° 0000141 del 31/05/2016 di € 1.186,11    | 31/07/2016 | 27/10/2016 | 88  |
| FATTURA n° 265/PA del 30/06/2016 di € 1.216,80     | 30/09/2016 | 23/12/2016 | 84  |
| FATTURA n° 875/FE del 30/06/2016 di € 4.313,40     | 30/08/2016 | 23/11/2016 | 85  |
| FATTURA n° 598/1 del 31/05/2016 di € 1.866,82      | 31/08/2016 | 30/09/2016 | 30  |
| FATTURA n° 598/2 del 31/05/2016 di € 441,54        | 31/08/2016 | 30/09/2016 | 30  |
| FATTURA n° 694V del 30/06/2016 di € 334,70         | 29/08/2016 | 23/11/2016 | 86  |
| FATTURA n° 94/2016-PA del 30/06/2016 di € 409,50   | 04/08/2016 | 23/11/2016 | 111 |
| FATTURA n° 1708/PA del 30/06/2016 di € 286,44      | 30/09/2016 | 22/12/2016 | 83  |
| FATTURA n° 178.16 del 30/06/2016 di € 89,10        | 31/07/2016 | 27/10/2016 | 88  |
| FATTURA n° 34/1 del 31/01/2016 di € 233,43         | 30/04/2016 | 29/07/2016 | 90  |
| FATTURA n° 34/2 del 31/01/2016 di € 20.005,84      | 30/04/2016 | 29/07/2016 | 90  |
| FATTURA n° 6/1 del 03/05/2016 di € 3.437,95        | 03/06/2016 | 18/07/2016 | 45  |
| FATTURA n° 6/2 del 03/05/2016 di € 1.171,81        | 03/06/2016 | 18/07/2016 | 45  |
| FATTURA n° 6/3 del 03/05/2016 di € 116,22          | 03/06/2016 | 18/07/2016 | 45  |
| FATTURA n° 971/FE del 07/07/2016 di € 11.368,35    | 07/09/2016 | 22/12/2016 | 106 |
| FATTURA n° 00030 del 30/06/2016 di € 137,47        | 30/07/2016 | 27/10/2016 | 89  |
| FATTURA n° X-472 del 01/07/2016 di € 349,40        | 31/07/2016 | 28/09/2016 | 59  |
| FATTURA n° 268/FE del 30/06/2016 di € 2.308,79     | 31/08/2016 | 23/09/2016 | 23  |
| FATTURA n° 00184/05 del 30/06/2016 di € 1.451,35   | 29/08/2016 | 23/09/2016 | 25  |
| FATTURA n° 173/SPL del 30/06/2016 di € 7.638,74    | 15/09/2016 | 22/12/2016 | 98  |
| FATTURA n° 172/SPL del 30/06/2016 di € 17.638,36   | 15/09/2016 | 22/12/2016 | 98  |
| FATTURA n° 171/SPL del 30/06/2016 di € 20.872,05   | 15/09/2016 | 22/12/2016 | 98  |
| FATTURA n° 685 del 30/06/2016 di € 251,37          | 30/09/2016 | 23/12/2016 | 84  |
| FATTURA n° FATTPA 86_16 del 30/06/2016 di € 158,30 | 29/08/2016 | 21/11/2016 | 84  |
| FATTURA n° FATTPA 85_16 del 30/06/2016 di € 501,50 | 29/08/2016 | 21/11/2016 | 84  |
| FATTURA n° F 200617 del 30/06/2016 di € 272,60     | 30/09/2016 | 23/12/2016 | 84  |
| FATTURA n° 000099-VAM del 30/06/2016 di € 761,90   | 30/09/2016 | 23/12/2016 | 84  |
| FATTURA n° 574 del 30/06/2016 di € 267,00          | 31/07/2016 | 27/10/2016 | 88  |
| FATTURA n° 000059-RUB del 30/06/2016 di € 854,60   | 30/07/2016 | 27/10/2016 | 89  |
| FATTURA n° 000060-RUB del 30/06/2016 di € 384,20   | 30/07/2016 | 27/10/2016 | 89  |
| FATTURA n° 1800/PA del 30/06/2016 di € 787,50      | 30/09/2016 | 22/12/2016 | 83  |
| FATTURA n° 422 del 30/06/2016 di € 893,57          | 31/08/2016 | 23/12/2016 | 114 |
| FATTURA n° 85 16 del 06/07/2016 di € 346,50        | 04/10/2016 | 23/12/2016 | 80  |
| FATTURA n° 81 16 del 06/07/2016 di € 358,05        | 04/10/2016 | 23/12/2016 | 80  |
| FATTURA n° 64/E del 30/06/2016 di € 1.041,75       | 06/08/2016 | 23/11/2016 | 109 |
| FATTURA n° 369 del 30/06/2016 di € 147,00          | 30/09/2016 | 22/12/2016 | 83  |

|  |            |            |     |
|--|------------|------------|-----|
| FATTURA n° 368 del 30/06/2016 di € 3.707,55                | 30/09/2016 | 22/12/2016 | 83  |
| FATTURA n° 652 del 30/06/2016 di € 2.253,58                | 30/09/2016 | 23/12/2016 | 84  |
| FATTURA n° 0000268/PA del 30/06/2016 di € 642,52           | 30/07/2016 | 27/10/2016 | 89  |
| FATTURA n° 1640/VP del 30/06/2016 di € 256,10              | 31/08/2016 | 23/12/2016 | 114 |
| FATTURA n° 1594 del 30/06/2016 di € 570,02                 | 31/08/2016 | 23/12/2016 | 114 |
| FATTURA n° 435 del 30/06/2016 di € 1.682,40                | 31/08/2016 | 23/12/2016 | 114 |
| FATTURA n° 458 del 30/06/2016 di € 580,82                  | 31/08/2016 | 23/12/2016 | 114 |
| FATTURA n° 270 PA del 30/06/2016 di € 767,52               | 29/08/2016 | 23/11/2016 | 86  |
| FATTURA n° 1595 del 30/06/2016 di € 160,78                 | 31/08/2016 | 23/12/2016 | 114 |
| FATTURA n° 000151/PA del 30/06/2016 di € 25,01             | 01/09/2016 | 14/10/2016 | 43  |
| FATTURA n° 5160055897 del 11/07/2016 di € 212,62           | 16/07/2016 | 19/07/2016 | 3   |
| FATTURA n° 1811/PA del 30/06/2016 di € 1.861,34            | 30/09/2016 | 22/12/2016 | 83  |
| FATTURA n° 993/FE del 11/07/2016 di € 617,40               | 11/09/2016 | 22/12/2016 | 102 |
| FATTURA n° FATTPA 124_16 del 30/06/2016 di € 1.350,00      | 11/08/2016 | 21/11/2016 | 102 |
| FATTURA n° 854/FE/1 del 21/06/2016 di € 73,47              | 21/08/2016 | 23/11/2016 | 94  |
| FATTURA n° 854/FE/2 del 21/06/2016 di € 2.369,73           | 21/08/2016 | 23/11/2016 | 94  |
| FATTURA n° 09/2016PA del 21/06/2016 di € 2.246,32          | 21/06/2016 | 22/07/2016 | 31  |
| NOTA DI CREDITO n° 0000711/A del 01/06/2016 di € -1.276,29 | 31/08/2016 | 23/12/2016 | 114 |
| FATTURA n° 0000802/A del 30/06/2016 di € 1.223,35          | 30/09/2016 | 23/12/2016 | 84  |
| FATTURA n° 170/SPL del 30/06/2016 di € 2.123,15            | 15/09/2016 | 22/12/2016 | 98  |
| FATTURA n° 0000074/PA del 30/06/2016 di € 613,60           | 30/07/2016 | 27/10/2016 | 89  |
| FATTURA n° 570 del 30/06/2016 di € 626,90                  | 31/08/2016 | 23/11/2016 | 84  |
| FATTURA n° 65/PA2016 del 30/06/2016 di € 1.638,00          | 13/08/2016 | 21/11/2016 | 100 |
| FATTURA n° 261/03/504 del 30/06/2016 di € 57,90            | 31/07/2016 | 27/10/2016 | 88  |
| FATTURA n° 599 del 31/05/2016 di € 3.095,82                | 31/08/2016 | 30/09/2016 | 30  |
| FATTURA n° FE ELET/2016/454 del 17/06/2016 di € 15,90      | 30/07/2016 | 28/09/2016 | 60  |
| FATTURA n° PA.77/1 del 30/06/2016 di € 262,92              | 10/08/2016 | 23/11/2016 | 105 |
| FATTURA n° PA.77/2 del 30/06/2016 di € 5.089,40            | 10/08/2016 | 23/11/2016 | 105 |
| FATTURA n° 49/02/1 del 30/06/2016 di € 58,50               | 30/09/2016 | 23/12/2016 | 84  |
| FATTURA n° 49/02/2 del 30/06/2016 di € 2.155,40            | 30/09/2016 | 23/12/2016 | 84  |
| FATTURA n° 009092 del 30/06/2016 di € 5.350,49             | 31/08/2016 | 22/12/2016 | 113 |
| FATTURA n° 009094 del 30/06/2016 di € 5.887,32             | 31/08/2016 | 22/12/2016 | 113 |
| FATTURA n° 009345 del 10/07/2016 di € 1.179,51             | 30/09/2016 | 22/12/2016 | 83  |
| FATTURA n° 487/01 del 15/07/2016 di € 566,11               | 15/07/2016 | 29/07/2016 | 14  |
| FATTURA n° 147 /PA del 19/07/2016 di € 64,20               | 31/08/2016 | 23/12/2016 | 114 |
| FATTURA n° 102 del 30/06/2016 di € 479,30                  | 17/08/2016 | 16/12/2016 | 121 |
| FATTURA n° 116/E del 30/06/2016 di € 3.006,00              | 14/08/2016 | 21/11/2016 | 99  |
| FATTURA n° 447/01 del 30/06/2016 di € 2.239,70             | 30/07/2016 | 27/10/2016 | 89  |
| FATTURA n° 446/01 del 30/06/2016 di € 3.409,61             | 30/07/2016 | 27/10/2016 | 89  |
| FATTURA n° 1953/PA del 30/06/2016 di € 352,93              | 30/09/2016 | 22/12/2016 | 83  |
| FATTURA n° 612 del 30/06/2016 di € 880,20                  | 31/07/2016 | 27/10/2016 | 88  |
| FATTURA n° 698 del 30/06/2016 di € 1.172,18                | 30/09/2016 | 23/12/2016 | 84  |

|   |            |            |     |
|---|------------|------------|-----|
| FATTURA n° 000041 del 30/06/2016 di € 2.115,54      | 30/09/2016 | 23/12/2016 | 84  |
| FATTURA n° 101 PA/1 del 30/06/2016 di € 3.210,86    | 29/08/2016 | 21/11/2016 | 84  |
| FATTURA n° 101 PA/2 del 30/06/2016 di € 100,34      | 29/08/2016 | 21/11/2016 | 84  |
| FATTURA n° 1913/VP del 20/07/2016 di € 22,99        | 30/09/2016 | 23/12/2016 | 84  |
| FATTURA n° A318 del 30/06/2016 di € 537,20          | 21/10/2016 | 23/12/2016 | 63  |
| FATTURA n° 0000712/A del 01/06/2016 di € 1.264,13   | 31/08/2016 | 23/12/2016 | 114 |
| FATTURA n° 149/03/505 del 30/06/2016 di € 635,30    | 30/06/2016 | 31/08/2016 | 62  |
| FATTURA n° 2003/PA del 30/06/2016 di € 688,80       | 30/09/2016 | 22/12/2016 | 83  |
| FATTURA n° 0000236 del 07/06/2016 di € 2.196,10     | 06/08/2016 | 21/11/2016 | 107 |
| FATTURA n° 000165-NON del 30/06/2016 di € 873,60    | 30/07/2016 | 27/10/2016 | 89  |
| FATTURA n° 484/01 del 30/06/2016 di € 1.846,00      | 30/07/2016 | 27/10/2016 | 89  |
| FATTURA n° 00112/FE del 31/05/2016 di € 1.983,38    | 29/08/2016 | 25/11/2016 | 88  |
| FATTURA n° 0096/FE del 31/05/2016 di € 2.082,89     | 29/08/2016 | 25/11/2016 | 88  |
| PARCELLA n° 2016-PA-01 del 29/06/2016 di € 3.263,50 | 31/07/2016 | 28/10/2016 | 89  |
| FATTURA n° 0000174 del 30/06/2016 di € 1.147,85     | 30/08/2016 | 23/11/2016 | 85  |
| FATTURA n° 000108-VOL del 30/06/2016 di € 2.772,00  | 30/07/2016 | 27/10/2016 | 89  |
| FATTURA n° 000125-VOL del 30/06/2016 di € 1.810,50  | 30/07/2016 | 27/10/2016 | 89  |
| FATTURA n° 000126-VOL del 30/06/2016 di € 745,80    | 30/07/2016 | 27/10/2016 | 89  |
| FATTURA n° 1127/FE/1 del 22/07/2016 di € 1.996,80   | 22/09/2016 | 22/12/2016 | 91  |
| FATTURA n° 1127/FE/2 del 22/07/2016 di € 1.743,14   | 22/09/2016 | 22/12/2016 | 91  |
| FATTURA n° 520/01 del 30/07/2016 di € 283,76        | 29/08/2016 | 23/11/2016 | 86  |
| FATTURA n° 523/01 del 30/07/2016 di € 720,44        | 29/08/2016 | 23/11/2016 | 86  |
| FATTURA n° Fe153 del 31/07/2016 di € 945,93         | 29/09/2016 | 23/12/2016 | 85  |
| FATTURA n° 521/01 del 30/07/2016 di € 1.899,70      | 29/08/2016 | 23/11/2016 | 86  |
| FATTURA n° 522/01 del 30/07/2016 di € 1.218,00      | 29/08/2016 | 23/11/2016 | 86  |
| FATTURA n° 701 del 30/06/2016 di € 6.300,00         | 30/09/2016 | 23/12/2016 | 84  |
| FATTURA n° 781 del 30/06/2016 di € 22.954,93        | 30/09/2016 | 23/12/2016 | 84  |
| FATTURA n° PA.90 del 31/07/2016 di € 3.770,93       | 01/09/2016 | 23/12/2016 | 113 |
| FATTURA n° 201.16 del 31/07/2016 di € 375,41        | 31/08/2016 | 23/12/2016 | 114 |
| FATTURA n° 202.16 del 31/07/2016 di € 1.015,88      | 31/08/2016 | 23/12/2016 | 114 |
| FATTURA n° 850 del 31/07/2016 di € 36.475,54        | 31/10/2016 | 23/12/2016 | 53  |
| FATTURA n° 864 del 31/07/2016 di € 23.677,30        | 31/10/2016 | 23/12/2016 | 53  |
| FATTURA n° 818V del 31/07/2016 di € 345,79          | 29/09/2016 | 23/12/2016 | 85  |
| FATTURA n° 815V del 31/07/2016 di € 319,52          | 29/09/2016 | 23/12/2016 | 85  |
| FATTURA n° 00036 del 28/07/2016 di € 133,10         | 03/09/2016 | 23/12/2016 | 111 |
| FATTURA n° 697 del 31/07/2016 di € 41,85            | 31/08/2016 | 23/12/2016 | 114 |
| FATTURA n° 323 PA del 31/07/2016 di € 804,71        | 29/09/2016 | 23/12/2016 | 85  |
| FATTURA n° FATTPA 98_16 del 31/07/2016 di € 160,41  | 29/09/2016 | 23/12/2016 | 85  |
| FATTURA n° FEL/2016/2298 del 21/07/2016 di € 15,90  | 21/07/2016 | 28/09/2016 | 69  |
| FATTURA n° 00034/E del 03/08/2016 di € 2.320,50     | 03/09/2016 | 25/10/2016 | 52  |
| FATTURA n° 195/SPL del 30/07/2016 di € 1.496,22     | 15/10/2016 | 22/12/2016 | 68  |
| FATTURA n° 333/FE del 31/07/2016 di € 2.308,79      | 30/09/2016 | 25/10/2016 | 25  |

|   |            |            |     |
|---|------------|------------|-----|
| FATTURA n° 00137/FE del 30/06/2016 di € 1.919,40    | 28/09/2016 | 23/12/2016 | 86  |
| FATTURA n° 000071-RUB del 31/07/2016 di € 815,13    | 01/09/2016 | 23/12/2016 | 113 |
| FATTURA n° 000072-RUB del 31/07/2016 di € 396,94    | 01/09/2016 | 23/12/2016 | 113 |
| FATTURA n° 73/PA2016 del 10/08/2016 di € 1.692,60   | 10/09/2016 | 22/12/2016 | 103 |
| FATTURA n° 806 del 31/07/2016 di € 909,54           | 31/08/2016 | 23/12/2016 | 114 |
| FATTURA n° 85/E del 09/08/2016 di € 381,75          | 08/09/2016 | 23/12/2016 | 106 |
| FATTURA n° 133/M del 08/08/2016 di € 856,22         | 07/09/2016 | 23/12/2016 | 107 |
| FATTURA n° 198/SPL del 30/07/2016 di € 6.920,79     | 15/10/2016 | 29/12/2016 | 75  |
| FATTURA n° 197/SPL del 30/07/2016 di € 16.237,98    | 15/10/2016 | 22/12/2016 | 68  |
| FATTURA n° 196/SPL del 30/07/2016 di € 19.808,00    | 15/10/2016 | 22/12/2016 | 68  |
| FATTURA n° 2009/PA/1 del 30/06/2016 di € 311,97     | 30/09/2016 | 22/12/2016 | 83  |
| FATTURA n° 2009/PA/2 del 30/06/2016 di € 567,22     | 30/09/2016 | 22/12/2016 | 83  |
| FATTURA n° 2009/PA/3 del 30/06/2016 di € 1.565,19   | 30/09/2016 | 22/12/2016 | 83  |
| FATTURA n° 1622 576/1 del 12/07/2016 di € 26.920,08 | 11/08/2016 | 23/12/2016 | 134 |
| FATTURA n° 1622 576/2 del 12/07/2016 di € 42.899,61 | 11/08/2016 | 23/12/2016 | 134 |
| FATTURA n° 1622 532/1 del 01/07/2016 di € 27.304,10 | 31/07/2016 | 23/12/2016 | 145 |
| FATTURA n° 1622 532/2 del 01/07/2016 di € 1.390,71  | 31/07/2016 | 23/12/2016 | 145 |
| FATTURA n° 1622 532/3 del 01/07/2016 di € 43.299,62 | 31/07/2016 | 23/12/2016 | 145 |
| FATTURA n° 000117-VAM del 31/07/2016 di € 787,23    | 30/10/2016 | 23/12/2016 | 54  |
| FATTURA n° 163 /PA del 17/08/2016 di € 63,86        | 30/09/2016 | 23/12/2016 | 84  |
| FATTURA n° 121/E del 30/06/2016 di € 8.821,50       | 16/09/2016 | 23/12/2016 | 98  |
| FATTURA n° 1852 del 31/07/2016 di € 438,48          | 30/09/2016 | 23/12/2016 | 84  |
| FATTURA n° 1851 del 31/07/2016 di € 526,18          | 30/09/2016 | 23/12/2016 | 84  |
| FATTURA n° 119/E del 30/06/2016 di € 23.500,00      | 16/09/2016 | 23/12/2016 | 98  |
| FATTURA n° 000197-NON del 31/07/2016 di € 900,24    | 30/08/2016 | 23/11/2016 | 85  |
| FATTURA n° 145/M del 01/09/2016 di € 801,00         | 01/10/2016 | 23/12/2016 | 83  |
| FATTURA n° 124/2016-PA del 31/08/2016 di € 333,87   | 01/10/2016 | 23/12/2016 | 83  |
| FATTURA n° 639 del 31/07/2016 di € 643,08           | 30/09/2016 | 23/12/2016 | 84  |
| FATTURA n° 504 del 31/07/2016 di € 1.683,53         | 30/09/2016 | 23/12/2016 | 84  |
| FATTURA n° 484 del 31/07/2016 di € 859,88           | 30/09/2016 | 23/12/2016 | 84  |
| FATTURA n° 000146-VOL del 31/07/2016 di € 1.867,13  | 30/08/2016 | 25/11/2016 | 87  |
| FATTURA n° 000147-VOL del 31/07/2016 di € 770,66    | 30/08/2016 | 23/11/2016 | 85  |
| FATTURA n° 000129-VOL del 31/07/2016 di € 2.856,65  | 30/08/2016 | 23/11/2016 | 85  |
| RICEVUTA n° 52/16 del 14/04/2016 di € 1.149,17      | 15/05/2016 | 28/09/2016 | 136 |
| RICEVUTA n° 53/16 del 14/04/2016 di € 1.292,70      | 15/05/2016 | 28/09/2016 | 136 |
| RICEVUTA n° 71/16 del 30/04/2016 di € 1.112,10      | 01/06/2016 | 28/09/2016 | 119 |
| RICEVUTA n° 72/16 del 30/04/2016 di € 1.251,00      | 01/06/2016 | 28/09/2016 | 119 |
| RICEVUTA n° 90/16 del 31/05/2016 di € 1.149,17      | 03/07/2016 | 28/09/2016 | 87  |
| RICEVUTA n° 91/16 del 31/05/2016 di € 1.292,70      | 03/07/2016 | 28/09/2016 | 87  |
| RICEVUTA n° 109/16 del 30/06/2016 di € 1.106,70     | 04/08/2016 | 28/09/2016 | 55  |
| RICEVUTA n° 110/16 del 30/06/2016 di € 749,70       | 04/08/2016 | 28/09/2016 | 55  |
| FATTURA n° 935V del 31/08/2016 di € 345,79          | 30/10/2016 | 22/12/2016 | 53  |

|   |            |            |     |
|---|------------|------------|-----|
| FATTURA n° 822 del 31/08/2016 di € 41,85                  | 30/09/2016 | 23/12/2016 | 84  |
| FATTURA n° FATTPA 144_16 del 31/07/2016 di € 1.395,00     | 03/10/2016 | 22/12/2016 | 80  |
| FATTURA n° 0000362/PA del 31/08/2016 di € 655,94          | 31/08/2016 | 23/12/2016 | 114 |
| FATTURA n° FATTPA 146_16 del 31/07/2016 di € 595,00       | 03/10/2016 | 22/12/2016 | 80  |
| FATTURA n° 226.16 del 31/08/2016 di € 288,92              | 30/09/2016 | 23/12/2016 | 84  |
| FATTURA n° 225.16 del 31/08/2016 di € 375,41              | 30/09/2016 | 23/12/2016 | 84  |
| FATTURA n° 526 del 31/07/2016 di € 557,59                 | 30/09/2016 | 23/12/2016 | 84  |
| FATTURA n° 00039/E del 31/08/2016 di € 3.034,50           | 30/09/2016 | 25/10/2016 | 25  |
| FATTURA n° Fe175 del 31/08/2016 di € 945,93               | 30/10/2016 | 22/12/2016 | 53  |
| FATTURA n° FATTPA 122_16 del 30/06/2016 di € 2.550,00     | 28/09/2016 | 22/12/2016 | 85  |
| FATTURA n° FATTPA 104_16 del 31/05/2016 di € 2.635,00     | 28/09/2016 | 22/12/2016 | 85  |
| FATTURA n° FATTPA 105_16 del 31/05/2016 di € 2.480,00     | 28/09/2016 | 22/12/2016 | 85  |
| FATTURA n° FATTPA 106_16 del 31/05/2016 di € 1.395,00     | 28/09/2016 | 22/12/2016 | 85  |
| FATTURA n° FATTPA 109_16 del 31/08/2016 di € 160,41       | 30/10/2016 | 23/12/2016 | 54  |
| FATTURA n° FATTPA 123_16 del 30/06/2016 di € 2.400,00     | 28/09/2016 | 22/12/2016 | 85  |
| FATTURA n° 0000200 del 31/07/2016 di € 1.197,51           | 30/09/2016 | 23/12/2016 | 84  |
| FATTURA n° 381 PA del 31/08/2016 di € 804,71              | 30/10/2016 | 23/12/2016 | 54  |
| FATTURA n° 85/PA2016 del 31/08/2016 di € 1.692,60         | 07/10/2016 | 22/12/2016 | 76  |
| FATTURA n° 250 del 31/08/2016 di € 252,00                 | 31/08/2016 | 23/12/2016 | 114 |
| FATTURA n° 97/E del 08/09/2016 di € 339,75                | 08/10/2016 | 23/12/2016 | 76  |
| FATTURA n° 220/SPL del 31/08/2016 di € 15.720,78          | 15/11/2016 | 29/12/2016 | 44  |
| FATTURA n° 219/SPL del 31/08/2016 di € 18.938,27          | 15/11/2016 | 29/12/2016 | 44  |
| FATTURA n° 58/56 del 01/09/2016 di € 5.943,81             | 01/09/2016 | 23/12/2016 | 113 |
| FATTURA n° 1213/FE del 18/08/2016 di € 47.750,38          | 18/10/2016 | 29/12/2016 | 72  |
| FATTURA n° PA.116 del 31/08/2016 di € 4.164,37            | 09/10/2016 | 23/12/2016 | 75  |
| FATTURA n° PA.101 del 03/08/2016 di € 502,03              | 09/10/2016 | 23/12/2016 | 75  |
| FATTURA n° 109/2016-PA del 31/07/2016 di € 333,87         | 01/09/2016 | 23/12/2016 | 113 |
| FATTURA n° 0000321/PA del 31/07/2016 di € 615,78          | 31/07/2016 | 27/10/2016 | 88  |
| FATTURA n° 152/E del 31/07/2016 di € 5.502,00             | 08/10/2016 | 22/12/2016 | 75  |
| FATTURA n° 000169-VOL del 31/08/2016 di € 1.867,13        | 30/09/2016 | 22/12/2016 | 83  |
| FATTURA n° 000150-VOL del 31/08/2016 di € 2.856,65        | 30/09/2016 | 22/12/2016 | 83  |
| FATTURA n° 000170-VOL del 31/08/2016 di € 770,66          | 30/09/2016 | 22/12/2016 | 83  |
| FATTURA n° 000084-RUB del 31/08/2016 di € 396,94          | 30/09/2016 | 23/12/2016 | 84  |
| NOTA DI CREDITO n° 000093-RUB del 01/09/2016 di € -262,30 | 01/10/2016 | 23/12/2016 | 83  |
| FATTURA n° 366/FE del 31/08/2016 di € 124,44              | 31/10/2016 | 02/12/2016 | 32  |
| FATTURA n° 1622 522/1 del 27/06/2016 di € 240,00          | 27/07/2016 | 23/09/2016 | 58  |
| FATTURA n° 1622 522/2 del 27/06/2016 di € 2,00            | 27/07/2016 | 23/09/2016 | 58  |
| FATTURA n° 146/E del 31/07/2016 di € 3.657,30             | 19/10/2016 | 22/12/2016 | 64  |
| FATTURA n° 700 del 30/06/2016 di € 37.269,77              | 30/09/2016 | 23/12/2016 | 84  |
| FATTURA n° 000083-RUB/1 del 31/08/2016 di € 262,30        | 30/09/2016 | 23/12/2016 | 84  |
| FATTURA n° 000083-RUB/2 del 31/08/2016 di € 552,83        | 30/09/2016 | 23/12/2016 | 84  |
| FATTURA n° 997 del 31/08/2016 di € 14.244,28              | 30/11/2016 | 29/12/2016 | 29  |



|   |            |            |    |
|---|------------|------------|----|
| FATTURA n° 879 del 31/08/2016 di € 909,54                   | 30/09/2016 | 23/12/2016 | 84 |
| FATTURA n° 000229-NON del 31/08/2016 di € 900,24            | 30/09/2016 | 22/12/2016 | 83 |
| FATTURA n° 961 del 31/08/2016 di € 15.708,98                | 30/11/2016 | 29/12/2016 | 29 |
| FATTURA n° FE ELET/2016/705 del 29/08/2016 di € 15,90       | 30/09/2016 | 22/12/2016 | 83 |
| FATTURA n° 129 del 31/08/2016 di € 329,67                   | 15/10/2016 | 16/12/2016 | 62 |
| FATTURA n° 128 del 31/08/2016 di € 329,67                   | 15/10/2016 | 16/12/2016 | 62 |
| NOTA DI CREDITO n° 3/16 del 30/06/2016 di € -1.455,68       | 04/08/2016 | 28/09/2016 | 55 |
| FATTURA n° 172/E del 31/08/2016 di € 4.971,00               | 22/10/2016 | 22/12/2016 | 61 |
| FATTURA n° 0163/FE del 31/07/2016 di € 1.961,37             | 29/10/2016 | 23/12/2016 | 55 |
| FATTURA n° 0147/FE del 31/07/2016 di € 2.077,31             | 29/10/2016 | 23/12/2016 | 55 |
| FATTURA n° 203/03/505 del 31/08/2016 di € 655,79            | 30/09/2016 | 23/12/2016 | 84 |
| NOTA DI CREDITO n° 179/03/505 del 30/08/2016 di € -0,62     | 21/10/2016 | 27/10/2016 | 6  |
| FATTURA n° 176/03/505/1 del 31/07/2016 di € 0,62            | 31/07/2016 | 27/10/2016 | 88 |
| FATTURA n° 176/03/505/2 del 31/07/2016 di € 655,79          | 31/07/2016 | 27/10/2016 | 88 |
| FATTURA n° FATTPA 162_16 del 27/09/2016 di € 1.550,00       | 28/10/2016 | 22/12/2016 | 55 |
| FATTURA n° FATTPA 158_16 del 31/08/2016 di € 1.395,00       | 28/10/2016 | 22/12/2016 | 55 |
| FATTURA n° 1967/PA/1 del 30/06/2016 di € 11.137,92          | 30/09/2016 | 22/12/2016 | 83 |
| FATTURA n° 1967/PA/2 del 30/06/2016 di € 356,30             | 30/09/2016 | 22/12/2016 | 83 |
| FATTURA n° 177/M del 01/10/2016 di € 753,30                 | 01/10/2016 | 23/12/2016 | 83 |
| FATTURA n° 00428/12 del 03/10/2016 di € 531,16              | 02/12/2016 | 23/12/2016 | 21 |
| FATTURA n° 00427/12 del 03/10/2016 di € 1.392,81            | 02/12/2016 | 23/12/2016 | 21 |
| FATTURA n° 58-E del 10/10/2016 di € 942,76                  | 10/12/2016 | 22/12/2016 | 12 |
| FATTURA n° 289 del 30/09/2016 di € 609,00                   | 30/09/2016 | 23/12/2016 | 84 |
| FATTURA n° 0000410/PA del 30/09/2016 di € 649,25            | 30/10/2016 | 23/12/2016 | 54 |
| FATTURA n° 00044/E del 03/10/2016 di € 2.940,00             | 03/11/2016 | 25/11/2016 | 22 |
| FATTURA n° 000097-RUB del 30/09/2016 di € 180,36            | 30/10/2016 | 23/12/2016 | 54 |
| FATTURA n° 000096-RUB del 30/09/2016 di € 788,90            | 30/10/2016 | 23/12/2016 | 54 |
| FATTURA n° 400/FE del 30/09/2016 di € 2.308,79              | 30/11/2016 | 02/12/2016 | 2  |
| FATTURA n° 238/03/505 del 30/09/2016 di € 634,70            | 30/10/2016 | 23/12/2016 | 54 |
| FATTURA n° 0000098/PA del 30/09/2016 di € 853,84            | 30/10/2016 | 23/12/2016 | 54 |
| FATTURA n° 000261-NON del 30/09/2016 di € 871,20            | 30/10/2016 | 22/12/2016 | 53 |
| FATTURA n° FATTPA 174_16 del 13/10/2016 di € 220,00         | 13/10/2016 | 23/12/2016 | 71 |
| FATTURA n° 00287/05 del 11/10/2016 di € 1.830,50            | 10/12/2016 | 23/12/2016 | 13 |
| NOTA DI CREDITO n° EX32948/2016 del 06/10/2016 di € -129,41 | 15/11/2016 | 12/12/2016 | 27 |
| FATTURA n° 000193-VOL del 30/09/2016 di € 745,80            | 30/10/2016 | 22/12/2016 | 53 |
| FATTURA n° 000192-VOL del 30/09/2016 di € 1.806,90          | 30/10/2016 | 22/12/2016 | 53 |
| FATTURA n° 000173-VOL del 30/09/2016 di € 2.764,50          | 30/10/2016 | 22/12/2016 | 53 |
| NOTA DI CREDITO n° 230/E del 30/09/2016 di € -100,20        | 08/12/2016 | 22/12/2016 | 14 |
| FATTURA n° 0002142611 del 31/10/2016 di € 1.952,00          | 30/11/2016 | 23/12/2016 | 23 |
| FATTURA n° 176/E/1 del 31/08/2016 di € 100,20               | 27/10/2016 | 22/12/2016 | 56 |
| FATTURA n° 176/E/2 del 31/08/2016 di € 4.258,50             | 27/10/2016 | 22/12/2016 | 56 |
| FATTURA n° PA160166 del 28/10/2016 di € 106,14              | 30/11/2016 | 23/12/2016 | 23 |

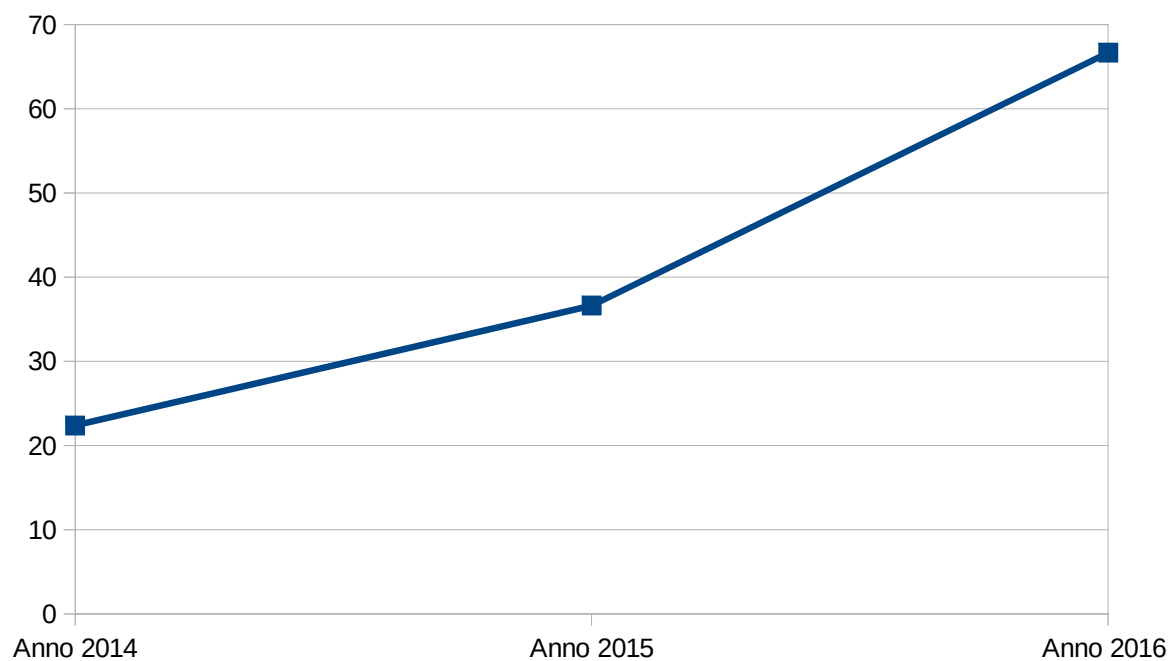
|   |            |            |    |
|---|------------|------------|----|
| FATTURA n° 2016PM0001488 del 28/11/2016 di € 195,20 | 30/11/2016 | 12/12/2016 | 12 |
| FATTURA n° 3/PA/1 del 18/10/2016 di € 859,00        | 17/11/2016 | 15/12/2016 | 28 |
| FATTURA n° 4/PA/1 del 22/10/2016 di € 190,00        | 21/11/2016 | 15/12/2016 | 24 |
| FATTURA n° 980/2 del 31/08/2016 di € 0,01           | 30/11/2016 | 23/12/2016 | 23 |

Per completezza di informazione si precisa che gli scostamenti più significativi, fuori media, sono correlati a specifiche problematiche delle singole fatture (es: emissione di note di credito)

**PROSPETTO PLURIENNALE DELL'INDICE ANNUALE DI TEMPESTIVITÀ DEI PAGAMENTI**

| Anno 2014 | Anno 2015 | Anno 2016 |
|-----------|-----------|-----------|
| 22,37     | 36,62     | 66,66     |

*Nota: il prospetto prende in considerazione solo gli anni in cui vige l'istituzione del calcolo sancito dal D.P.C.M del 22/09/2014*



## 2 - ANALISI DEGLI STANZIAMENTI

### 2.1 PREVISIONI APPROVATE

|                           | ENTRATA             |                     |                      |
|---------------------------|---------------------|---------------------|----------------------|
|                           | Competenza          | Residuo             | Cassa                |
| Fondo di Cassa            |                     |                     | 427.279,85           |
| Utilizzo Avanzo di Amm.ne | 0,00                | 0,00                | 0,00                 |
| F.P.V. parte corrente     | 0,00                | 0,00                | 0,00                 |
| F.P.V. c/capitale         | 0,00                | 0,00                | 0,00                 |
| Titolo 1                  | 0,00                | 0,00                | 0,00                 |
| Titolo 2                  | 7.195.864,44        | 3.784.808,95        | 10.972.673,39        |
| Titolo 3                  | 745.100,00          | 404.173,11          | 1.144.273,11         |
| Titolo 4                  | 0,00                | 0,00                | 0,00                 |
| Titolo 5                  | 0,00                | 0,00                | 0,00                 |
| Titolo 6                  | 0,00                | 0,00                | 0,00                 |
| Titolo 7                  | 500.000,00          | 0,00                | 500.000,00           |
| Titolo 9                  | 555.000,00          | 8.306,59            | 563.306,59           |
| <b>TOTALE</b>             | <b>8.995.964,44</b> | <b>4.197.288,65</b> | <b>13.607.532,94</b> |

|                     | SPESA               |                     |                      |
|---------------------|---------------------|---------------------|----------------------|
|                     | Competenza          | Residuo             | Cassa                |
| Disavanzo di Amm.ne | 0,00                | 0,00                | 0,00                 |
| Titolo 1            | 7.940.964,44        | 3.046.968,21        | 10.930.961,51        |
| Titolo 2            | 0,00                | 153.887,66          | 153.887,66           |
| Titolo 3            | 0,00                | 0,00                | 0,00                 |
| Titolo 4            | 0,00                | 0,00                | 0,00                 |
| Titolo 5            | 500.000,00          | 0,00                | 500.000,00           |
| Titolo 7            | 555.000,00          | 9.400,12            | 564.400,12           |
| <b>TOTALE</b>       | <b>8.995.964,44</b> | <b>3.210.255,99</b> | <b>12.149.249,29</b> |

## 2.2 VARIAZIONI DI BILANCIO

### VARIAZIONI DI BILANCIO

| <i>Provvedimento</i> | <i>Numero</i> | <i>Data</i> | <i>Tipo</i> | <i>Ratifica</i>                      | <i>Numero</i> | <i>Data</i> | <i>Descrizione</i> | <i>Saldo</i> |
|----------------------|---------------|-------------|-------------|--------------------------------------|---------------|-------------|--------------------|--------------|
|                      | 1             | 04/04/2016  | Competenza  | CONSIGLIO D'AMMINISTRAZIONE (GIUNTA) | 16            | 06/04/2016  |                    | 83.304,12    |
|                      | 1             | 14/04/2016  | Competenza  | CONSIGLIO D'AMMINISTRAZIONE (GIUNTA) | 18            | 16/05/2016  |                    | 0,00         |
|                      | 1             | 12/07/2016  | Competenza  | ASSEMBLEA (CONSIGLIO)                | 11            | 26/07/2016  |                    | 179.812,35   |
|                      | 1             | 14/10/2016  | Competenza  | ASSEMBLEA (CONSIGLIO)                | 15            | 26/10/2016  |                    | 88.443,72    |
|                      | 1             | 20/12/2016  | Competenza  | DETERMINAZIONE DIRIGENTE             | 317           | 20/12/2016  |                    | 60.000,00    |
|                      | 1             | 10/04/2017  | Competenza  | CONSIGLIO D'AMMINISTRAZIONE (GIUNTA) | n.a.          | 28/03/2017  | DELIBERA FPV       | 75.992,29    |

**VARIAZIONI DI BILANCIO CHE COINVOLGONO L'AVANZO DI AMMINISTRAZIONE**

| <i>Provvedimento</i> | <i>Numero</i> | <i>Data</i> | <i>Ratifica</i>       | <i>Numero</i> | <i>Data</i> | <i>Descrizione</i> | <i>Saldo</i> |
|----------------------|---------------|-------------|-----------------------|---------------|-------------|--------------------|--------------|
|                      | 1             | 12/07/2016  | ASSEMBLEA (CONSIGLIO) | 11            | 26/07/2016  |                    | 70.000,00    |

**VARIAZIONI DI BILANCIO CHE COINVOLGONO IL FONDO DI RISERVA**

| <i>Provvedimento</i> | <i>Numero</i> | <i>Data</i> | <i>Descrizione</i> | <i>Saldo</i> |
|----------------------|---------------|-------------|--------------------|--------------|
|----------------------|---------------|-------------|--------------------|--------------|

**VARIAZIONI DI BILANCIO CHE COINVOLGONO L'ANTICIPAZIONE DI CASSA**

| <i>Provvedimento</i> | <i>Numero</i> | <i>Data</i> | <i>Descrizione</i> | <i>Saldo</i> |
|----------------------|---------------|-------------|--------------------|--------------|
|----------------------|---------------|-------------|--------------------|--------------|

## 2.3 ASSESTAMENTO DI BILANCIO

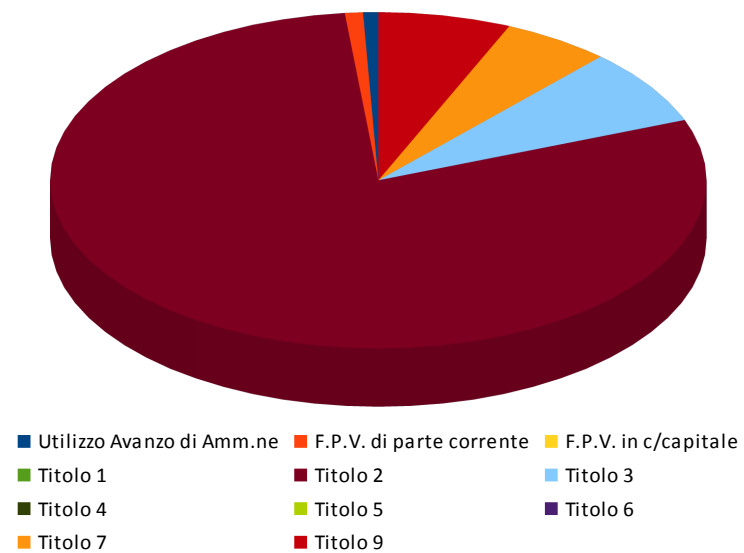
### ASSESTATO DI COMPETENZA

| ENTRATA                         |              |                           |              |                           |            |                              | SPESA                  |              |                           |              |                           |            |                              |
|---------------------------------|--------------|---------------------------|--------------|---------------------------|------------|------------------------------|------------------------|--------------|---------------------------|--------------|---------------------------|------------|------------------------------|
|                                 | Previsione   | Percentuale<br>sul totale | Assestato    | Percentuale<br>sul totale | Differenza | Percentuale<br>di variazione |                        | Previsione   | Percentuale<br>sul totale | Assestato    | Percentuale<br>sul totale | Differenza | Percentuale<br>di variazione |
| Utilizzo<br>Avanzo di<br>Amm.ne | 0,00         | 0,000%                    | 70.000,00    | 0,744%                    | 70.000,00  |                              | Disavanzo<br>di Amm.ne |              |                           |              |                           |            |                              |
| F.P.V. di<br>parte<br>corrente  | 0,00         | 0,000%                    | 83.304,12    | 0,886%                    | 83.304,12  |                              |                        |              |                           |              |                           |            |                              |
| F.P.V. in<br>c/capitale         | 0,00         | 0,000%                    | 0,00         | 0,000%                    | 0,00       | 0,000%                       |                        | 0,00         | 0,000%                    | 0,00         | 0,000%                    | 0,00       | 0,000%                       |
| Titolo 1                        | 0,00         | 0,000%                    | 0,00         | 0,000%                    | 0,00       | 0,000%                       |                        |              |                           |              |                           |            |                              |
| Titolo 2                        | 7.195.864,44 | 79,990%                   | 7.451.705,80 | 79,210%                   | 255.841,36 | 3,555%                       |                        | 7.940.964,44 | 88,273%                   | 8.292.524,63 | 88,148%                   | 351.560,19 | 4,427%                       |
| Titolo 3                        | 745.100,00   | 8,283%                    | 687.514,71   | 7,308%                    | -57.585,29 | -7,729%                      |                        | 0,00         | 0,000%                    | 0,00         | 0,000%                    | 0,00       | 0,000%                       |
| Titolo 4                        | 0,00         | 0,000%                    | 0,00         | 0,000%                    | 0,00       | 0,000%                       |                        | 0,00         | 0,000%                    | 0,00         | 0,000%                    | 0,00       | 0,000%                       |
| Titolo 5                        | 0,00         | 0,000%                    | 0,00         | 0,000%                    | 0,00       | 0,000%                       |                        | 0,00         | 0,000%                    | 0,00         | 0,000%                    | 0,00       | 0,000%                       |
| Titolo 6                        | 0,00         | 0,000%                    | 0,00         | 0,000%                    | 0,00       | 0,000%                       |                        | 0,00         | 0,000%                    | 0,00         | 0,000%                    | 0,00       | 0,000%                       |
| Titolo 7                        | 500.000,00   | 5,558%                    | 500.000,00   | 5,315%                    | 0,00       | 0,000%                       |                        | 500.000,00   | 5,558%                    | 500.000,00   | 5,315%                    | 0,00       | 0,000%                       |
| Titolo 9                        | 555.000,00   | 6,169%                    | 615.000,00   | 6,537%                    | 60.000,00  | 10,811%                      |                        | 555.000,00   | 6,169%                    | 615.000,00   | 6,537%                    | 60.000,00  | 10,811%                      |
| TOTALE                          | 8.995.964,44 | 100,000%                  | 9.407.524,63 | 100,000%                  | 411.560,19 | 4,575%                       | TOTALE                 | 8.995.964,44 | 100,000%                  | 9.407.524,63 | 100,000%                  | 411.560,19 | 4,575%                       |



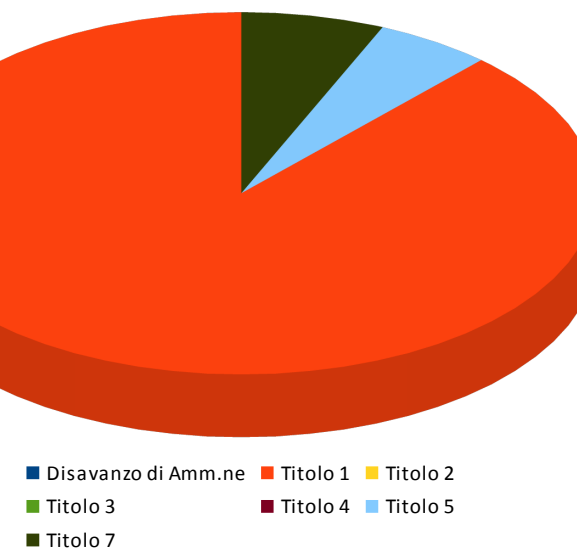
## ENTRATA

Assestato di Competenza



## SPESA

Assestato di Competenza



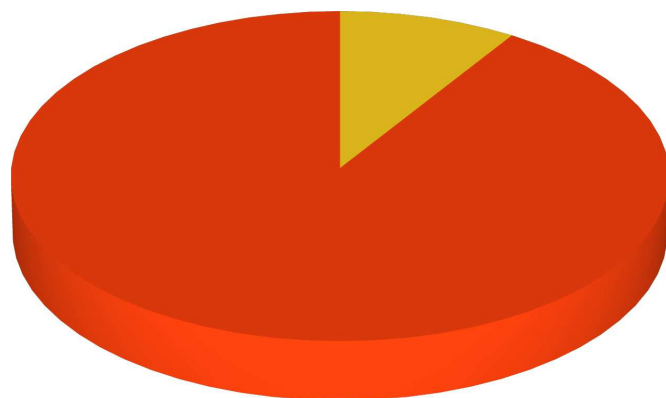
**ASSESTATO DI RESIDUO**

| <b>ENTRATA</b>  |                     |                                   |                     |                                   |                   |                                      |
|-----------------|---------------------|-----------------------------------|---------------------|-----------------------------------|-------------------|--------------------------------------|
|                 | <i>Previsione</i>   | <i>Percentuale<br/>sul totale</i> | <i>Assestato</i>    | <i>Percentuale<br/>sul totale</i> | <i>Differenza</i> | <i>Percentuale<br/>di variazione</i> |
| <i>Titolo 1</i> | 0,00                | 0,000%                            | 0,00                | 0,000%                            | 0,00              | 0,000%                               |
| <i>Titolo 2</i> | 3.784.808,95        | 90,173%                           | 4.050.987,39        | 90,816%                           | 266.178,44        | 7,033%                               |
| <i>Titolo 3</i> | 404.173,11          | 9,629%                            | 408.127,65          | 9,150%                            | 3.954,54          | 0,978%                               |
| <i>Titolo 4</i> | 0,00                | 0,000%                            | 0,00                | 0,000%                            | 0,00              | 0,000%                               |
| <i>Titolo 5</i> | 0,00                | 0,000%                            | 0,00                | 0,000%                            | 0,00              | 0,000%                               |
| <i>Titolo 6</i> | 0,00                | 0,000%                            | 0,00                | 0,000%                            | 0,00              | 0,000%                               |
| <i>Titolo 7</i> | 0,00                | 0,000%                            | 0,00                | 0,000%                            | 0,00              | 0,000%                               |
| <i>Titolo 9</i> | 8.306,59            | 0,198%                            | 1.537,66            | 0,034%                            | -6.768,93         | -81,489%                             |
| <b>TOTALE</b>   | <b>4.197.288,65</b> | <b>100,000%</b>                   | <b>4.460.652,70</b> | <b>100,000%</b>                   | <b>263.364,05</b> | <b>6,275%</b>                        |

| <b>SPESA</b>    |                     |                                   |                     |                                   |                   |                                      |
|-----------------|---------------------|-----------------------------------|---------------------|-----------------------------------|-------------------|--------------------------------------|
|                 | <i>Previsione</i>   | <i>Percentuale<br/>sul totale</i> | <i>Assestato</i>    | <i>Percentuale<br/>sul totale</i> | <i>Differenza</i> | <i>Percentuale<br/>di variazione</i> |
| <i>Titolo 1</i> | 3.046.968,21        | 94,914%                           | 3.159.269,15        | 95,332%                           | 112.300,94        | 3,686%                               |
| <i>Titolo 2</i> | 153.887,66          | 4,794%                            | 153.887,66          | 4,644%                            | 0,00              | 0,000%                               |
| <i>Titolo 3</i> | 0,00                | 0,000%                            | 0,00                | 0,000%                            | 0,00              | 0,000%                               |
| <i>Titolo 4</i> | 0,00                | 0,000%                            | 0,00                | 0,000%                            | 0,00              | 0,000%                               |
| <i>Titolo 5</i> | 0,00                | 0,000%                            | 0,00                | 0,000%                            | 0,00              | 0,000%                               |
| <i>Titolo 7</i> | 9.400,12            | 0,293%                            | 802,80              | 0,024%                            | -8.597,32         | -91,460%                             |
| <b>TOTALE</b>   | <b>3.210.255,99</b> | <b>100,000%</b>                   | <b>3.313.959,61</b> | <b>100,000%</b>                   | <b>103.703,62</b> | <b>3,230%</b>                        |

## ENTRATA

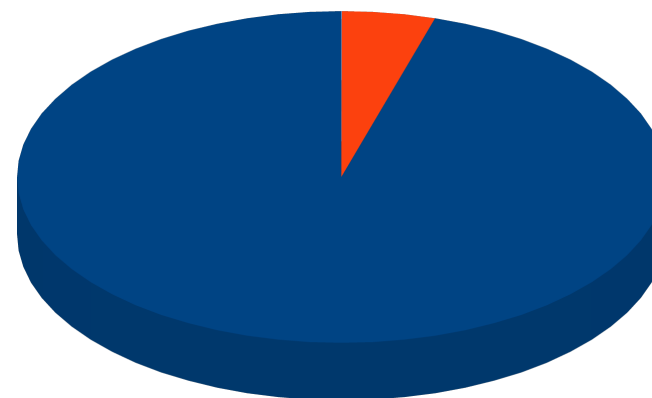
Assestato di Residuo



■ Titolo 1 ■ Titolo 2 ■ Titolo 3 ■ Titolo 4 ■ Titolo 5 ■ Titolo 6

## SPESA

Assestato di Residuo



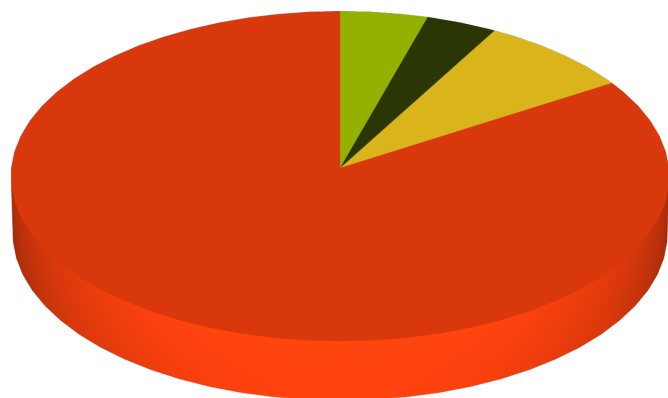
■ Titolo 1 ■ Titolo 2 ■ Titolo 3 ■ Titolo 4 ■ Titolo 5 ■ Titolo 7

**ASSESTATO DI CASSA**

| <b>ENTRATA</b>        |                      |                                   |                      |                                   |                   |                                      |
|-----------------------|----------------------|-----------------------------------|----------------------|-----------------------------------|-------------------|--------------------------------------|
|                       | <i>Previsione</i>    | <i>Percentuale<br/>sul totale</i> | <i>Assestato</i>     | <i>Percentuale<br/>sul totale</i> | <i>Differenza</i> | <i>Percentuale<br/>di variazione</i> |
| <i>Fondo di Cassa</i> | 427.279,85           | 3,140%                            | 0,00                 | 0,000%                            | -427.279,85       | -100,000%                            |
| <i>Titolo 1</i>       | 0,00                 | 0,000%                            | 0,00                 | 0,000%                            | 0,00              | 0,000%                               |
| <i>Titolo 2</i>       | 10.972.673,39        | 80,637%                           | 11.494.693,19        | 83,891%                           | 522.019,80        | 4,757%                               |
| <i>Titolo 3</i>       | 1.144.273,11         | 8,409%                            | 1.090.642,36         | 7,960%                            | -53.630,75        | -4,687%                              |
| <i>Titolo 4</i>       | 0,00                 | 0,000%                            | 0,00                 | 0,000%                            | 0,00              | 0,000%                               |
| <i>Titolo 5</i>       | 0,00                 | 0,000%                            | 0,00                 | 0,000%                            | 0,00              | 0,000%                               |
| <i>Titolo 6</i>       | 0,00                 | 0,000%                            | 0,00                 | 0,000%                            | 0,00              | 0,000%                               |
| <i>Titolo 7</i>       | 500.000,00           | 3,674%                            | 500.000,00           | 3,649%                            | 0,00              | 0,000%                               |
| <i>Titolo 9</i>       | 563.306,59           | 4,140%                            | 616.537,66           | 4,500%                            | 53.231,07         | 9,450%                               |
| <b>TOTALE</b>         | <b>13.607.532,94</b> | <b>100,000%</b>                   | <b>13.701.873,21</b> | <b>100,000%</b>                   | <b>94.340,27</b>  | <b>0,693%</b>                        |

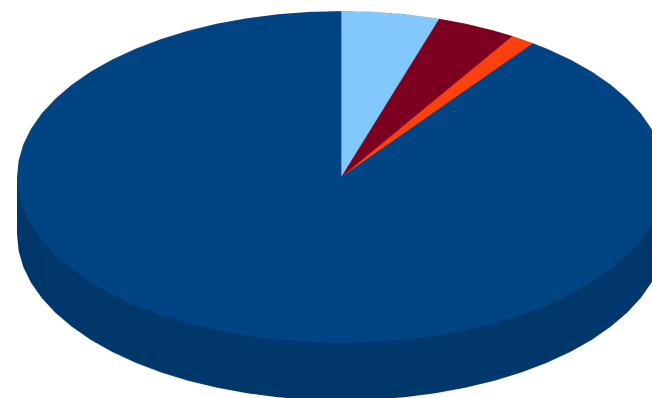
| <b>SPESA</b>    |                      |                                   |                      |                                   |                   |                                      |
|-----------------|----------------------|-----------------------------------|----------------------|-----------------------------------|-------------------|--------------------------------------|
|                 | <i>Previsione</i>    | <i>Percentuale<br/>sul totale</i> | <i>Assestato</i>     | <i>Percentuale<br/>sul totale</i> | <i>Differenza</i> | <i>Percentuale<br/>di variazione</i> |
| <i>Titolo 1</i> | 10.930.961,51        | 89,972%                           | 11.334.830,35        | 89,927%                           | 403.868,84        | 3,695%                               |
| <i>Titolo 2</i> | 153.887,66           | 1,267%                            | 153.887,66           | 1,221%                            | 0,00              | 0,000%                               |
| <i>Titolo 3</i> | 0,00                 | 0,000%                            | 0,00                 | 0,000%                            | 0,00              | 0,000%                               |
| <i>Titolo 4</i> | 0,00                 | 0,000%                            | 0,00                 | 0,000%                            | 0,00              | 0,000%                               |
| <i>Titolo 5</i> | 500.000,00           | 4,115%                            | 500.000,00           | 3,967%                            | 0,00              | 0,000%                               |
| <i>Titolo 7</i> | 564.400,12           | 4,646%                            | 615.802,80           | 4,886%                            | 51.402,68         | 9,107%                               |
| <b>TOTALE</b>   | <b>12.149.249,29</b> | <b>100,000%</b>                   | <b>12.604.520,81</b> | <b>100,000%</b>                   | <b>455.271,52</b> | <b>3,747%</b>                        |

Entrata  
Assestato di Cassa



■ Titolo 1 ■ Titolo 2 ■ Titolo 3 ■ Titolo 4 ■ Titolo 5 ■ Titolo 6 ■ Titolo 7 ■ Titolo 9

SPESA  
Assestato di Cassa

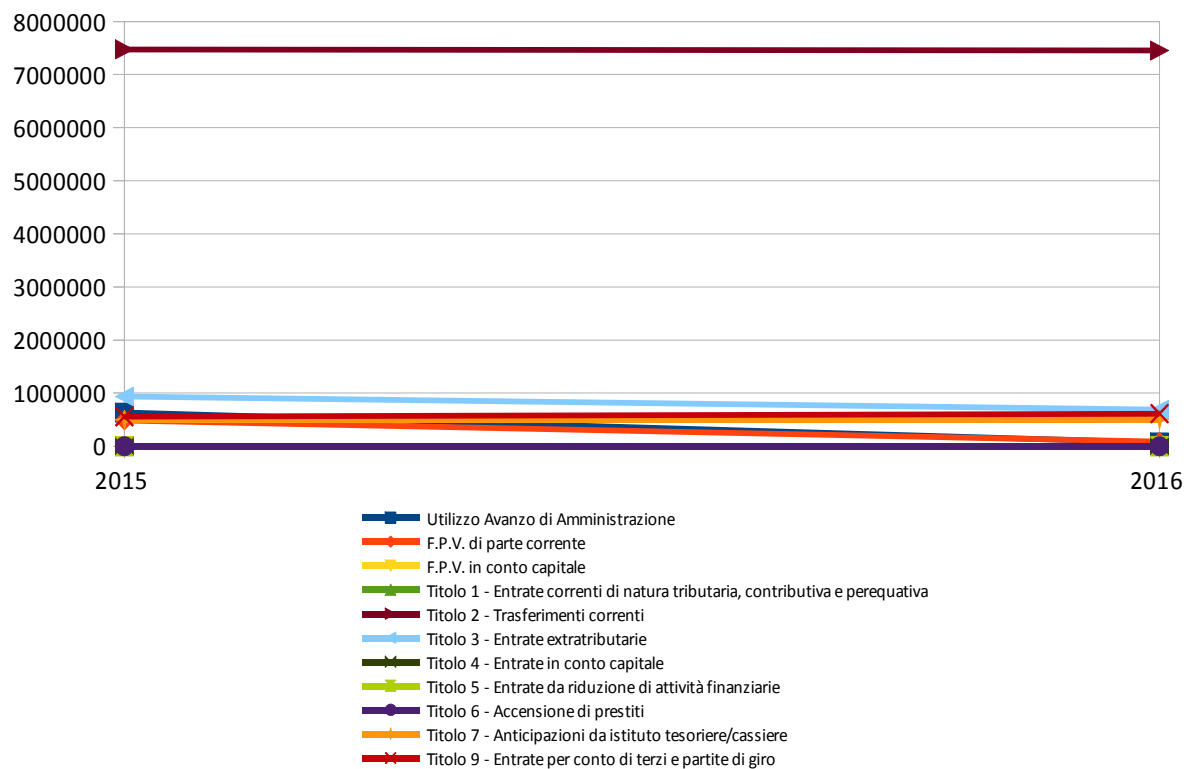


■ Titolo 1 ■ Titolo 2 ■ Titolo 3 ■ Titolo 4 ■ Titolo 5 ■ Titolo 6 ■ Titolo 7

**ANDAMENTO DELL'ASSESTATO PLURIENNALE DELLE ENTRATE DI COMPETENZA**

|  | 2015                 | 2016                |
|--|----------------------|---------------------|
| Utilizzo Avanzo di Amministrazione   | 634.630,00           | 70.000,00           |
| F.P.V. di parte corrente   | 485.863,65           | 83.304,12           |
| F.P.V. in conto capitale   | 0,00                 | 0,00                |
| Titolo 1 - Entrate correnti di natura tributaria, contributiva e perequativa | 0,00                 | 0,00                |
| Titolo 2 - Trasferimenti correnti  | 7.474.267,79         | 7.451.705,80        |
| Titolo 3 - Entrate extratributarie   | 935.590,00           | 687.514,71          |
| Titolo 4 - Entrate in conto capitale   | 0,00                 | 0,00                |
| Titolo 5 - Entrate da riduzione di attività finanziarie                      | 0,00                 | 0,00                |
| Titolo 6 - Accensione di prestiti  | 0,00                 | 0,00                |
| Titolo 7 - Anticipazioni da istituto tesoriere/cassiere                      | 500.000,00           | 500.000,00          |
| Titolo 9 - Entrate per conto di terzi e partite di giro                      | 555.000,00           | 615.000,00          |
| <b>TOTALE</b>  | <b>10.585.351,44</b> | <b>9.407.524,63</b> |

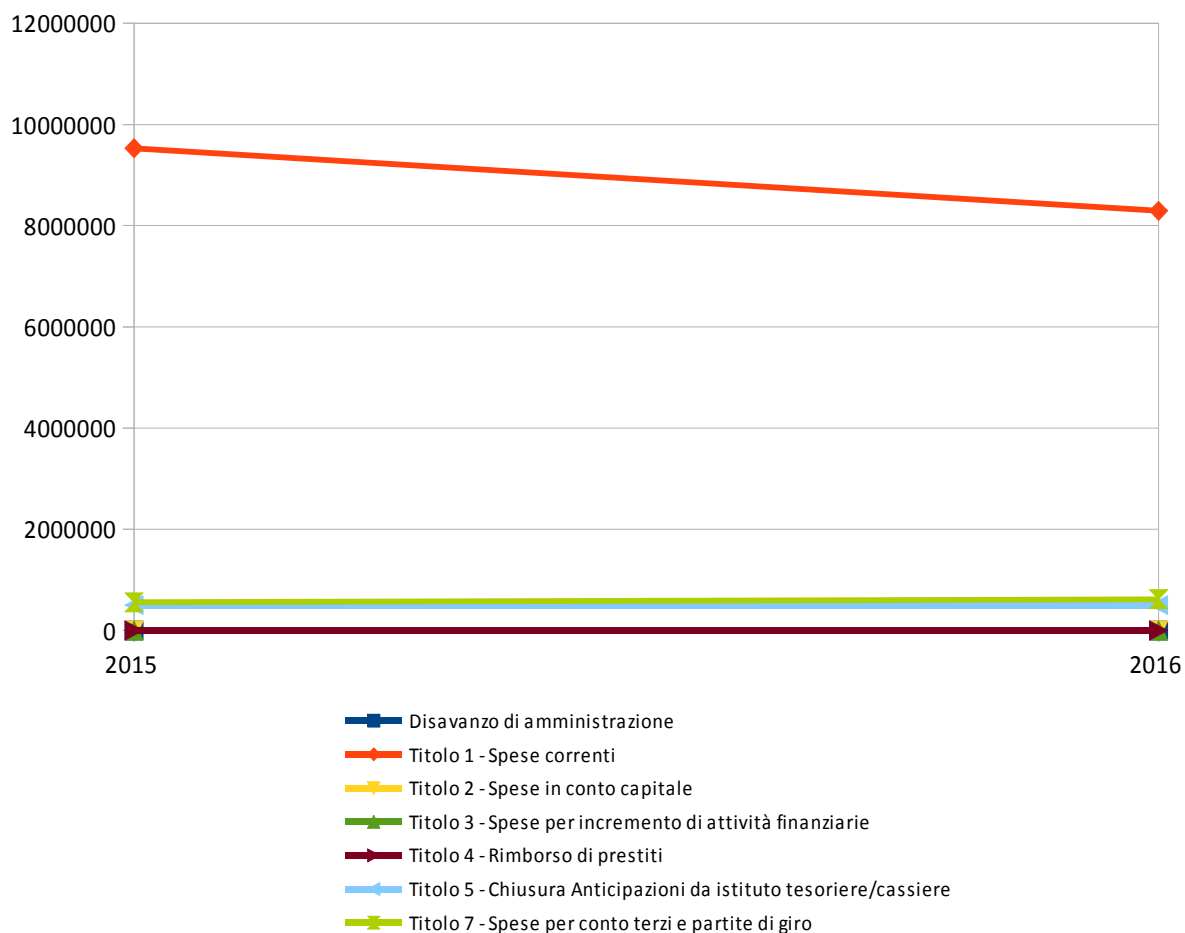
Nota: il prospetto prende in considerazione solo gli anni in cui vige l'attuale decreto D.Lgs. 118/11.



**ANDAMENTO DELL'ASSESTATO PLURIENNALE DELLE SPESE DI COMPETENZA**

|  | 2015                 | 2016                |
|--|----------------------|---------------------|
| Disavanzo di amministrazione                                     | 0,00                 | 0,00                |
| Titolo 1 - Spese correnti  | 9.530.351,44         | 8.292.524,63        |
| Titolo 2 - Spese in conto capitale                               | 0,00                 | 0,00                |
| Titolo 3 - Spese per incremento di attività finanziarie          | 0,00                 | 0,00                |
| Titolo 4 - Rimborso di prestiti                                  | 0,00                 | 0,00                |
| Titolo 5 - Chiusura Anticipazioni da istituto tesoriere/cassiere | 500.000,00           | 500.000,00          |
| Titolo 7 - Spese per conto terzi e partite di giro               | 555.000,00           | 615.000,00          |
| <b>TOTALE</b>  | <b>10.585.351,44</b> | <b>9.407.524,63</b> |

Nota: il prospetto prende in considerazione solo gli anni in cui vige l'attuale decreto D.Lgs. 118/11.



### **3 - ANALISI DELLA GESTIONE DELLA COMPETENZA**

#### **3.1 QUADRO GENERALE RIASSUNTIVO DELLA GESTIONE DI COMPETENZA**

| <b>ENTRATE</b>               | <b>Accertato<br/>2015</b> | <b>Accertato<br/>2016</b> |
|------------------------------|---------------------------|---------------------------|
| Utilizzo Avanzo di Amm.ne    | 634.630,00                | 70.000,00                 |
| F.P.V. di parte corrente     | 485.863,65                | 83.304,12                 |
| F.P.V. in c/capitale         | 0,00                      | 0,00                      |
| Titolo 1                     | 0,00                      | 0,00                      |
| Titolo 2                     | 7.080.831,60              | 7.646.485,92              |
| Titolo 3                     | 908.832,28                | 622.605,38                |
| Titolo 4                     | 0,00                      | 0,00                      |
| Titolo 5                     | 0,00                      | 0,00                      |
| <b>Totale Entrate Finali</b> | <b>7.989.663,88</b>       | <b>8.269.091,30</b>       |
| Titolo 6                     | 0,00                      | 0,00                      |
| Titolo 7                     | 0,00                      | 0,00                      |
| Titolo 9                     | 366.282,86                | 461.752,88                |
| <b>Totale dell'Esercizio</b> | <b>8.355.946,74</b>       | <b>8.730.844,18</b>       |
| <b>TOTALE COMPLESSIVO</b>    | <b>9.476.440,39</b>       | <b>8.884.148,30</b>       |
| DISAVANZO DELL'ESERCIZIO     | 0,00                      | 0,00                      |
| <b>TOTALE A PAREGGIO</b>     | <b>9.476.440,39</b>       | <b>8.884.148,30</b>       |

| <b>SPESE</b>                 | <b>Impegnato<br/>2015</b> | <b>Impegnato<br/>2016</b> |
|------------------------------|---------------------------|---------------------------|
| Disavanzo di Amm.ne          | 0,00                      | 0,00                      |
| Titolo 1                     | 8.203.102,67              | 7.787.933,32              |
| F.P.V. di parte corrente     | 83.304,12                 | 75.992,29                 |
| Titolo 2                     | 0,00                      | 0,00                      |
| F.P.V. in c/capitale         | 0,00                      | 0,00                      |
| Titolo 3                     | 0,00                      | 0,00                      |
| <b>Totale spese Finali</b>   | <b>8.286.406,79</b>       | <b>7.863.925,61</b>       |
| Titolo 4                     | 0,00                      | 0,00                      |
| Titolo 5                     | 0,00                      | 0,00                      |
| Titolo 7                     | 366.282,86                | 461.752,88                |
| <b>Totale dell'Esercizio</b> | <b>8.652.689,65</b>       | <b>8.325.678,49</b>       |
| <b>TOTALE COMPLESSIVO</b>    | <b>8.652.689,65</b>       | <b>8.325.678,49</b>       |
| AVANZO DI COMPETENZA         | 823.750,74                | 558.469,81                |
| <b>TOTALE A PAREGGIO</b>     | <b>9.476.440,39</b>       | <b>8.884.148,30</b>       |

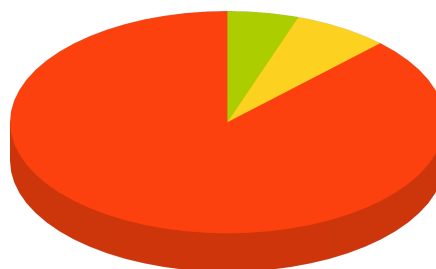
Nota: il prospetto prende in considerazione solo gli anni in cui vige l'attuale decreto D.Lgs. 118/11.



### 3.2 ANALISI DELL'ENTRATA

|                          | Assestato           | Percentuale<br>sul totale | Accertato           | Percentuale<br>sul totale | Maggiori/<br>Minori Entrate | Percentuale<br>di realizzazione | Incassato           | Percentuale sul<br>totale | Da riportare        | Percentuale di<br>incasso |
|--------------------------|---------------------|---------------------------|---------------------|---------------------------|-----------------------------|---------------------------------|---------------------|---------------------------|---------------------|---------------------------|
| Utilizzo Av. Amm.ne      | 70.000,00           | 0,744%                    | 70.000,00           | 0,788%                    | 0,00                        | 100,000%                        | 70.000,00           | 1,103%                    | 0,00                | 100,000%                  |
| F.P.V. di parte corrente | 83.304,12           | 0,886%                    | 83.304,12           | 0,938%                    | 0,00                        | 100,000%                        | 83.304,12           | 1,312%                    | 0,00                | 100,000%                  |
| F.P.V. in c/capitale     | 0,00                | 0,000%                    | 0,00                | 0,000%                    | 0,00                        | 0,000%                          | 0,00                | 0,000%                    | 0,00                | 0,000%                    |
| Titolo 1                 | 0,00                | 0,000%                    | 0,00                | 0,000%                    | 0,00                        | 0,000%                          | 0,00                | 0,000%                    | 0,00                | 0,000%                    |
| Titolo 2                 | 7.451.705,80        | 79,210%                   | 7.646.485,92        | 86,069%                   | 194.780,12                  | 102,614%                        | 5.187.559,57        | 81,725%                   | 2.458.926,35        | 67,842%                   |
| Titolo 3                 | 687.514,71          | 7,308%                    | 622.605,38          | 7,008%                    | -64.909,33                  | 90,559%                         | 545.183,55          | 8,589%                    | 77.421,83           | 87,565%                   |
| Titolo 4                 | 0,00                | 0,000%                    | 0,00                | 0,000%                    | 0,00                        | 0,000%                          | 0,00                | 0,000%                    | 0,00                | 0,000%                    |
| Titolo 5                 | 0,00                | 0,000%                    | 0,00                | 0,000%                    | 0,00                        | 0,000%                          | 0,00                | 0,000%                    | 0,00                | 0,000%                    |
| Titolo 6                 | 0,00                | 0,000%                    | 0,00                | 0,000%                    | 0,00                        | 0,000%                          | 0,00                | 0,000%                    | 0,00                | 0,000%                    |
| Titolo 7                 | 500.000,00          | 5,315%                    | 0,00                | 0,000%                    | -500.000,00                 | 0,000%                          | 0,00                | 0,000%                    | 0,00                | 0,000%                    |
| Titolo 9                 | 615.000,00          | 6,537%                    | 461.752,88          | 5,197%                    | -153.247,12                 | 75,082%                         | 461.503,40          | 7,271%                    | 249,48              | 99,946%                   |
| <b>TOTALE</b>            | <b>9.407.524,63</b> | <b>100,000%</b>           | <b>8.884.148,30</b> | <b>100,000%</b>           | <b>-523.376,33</b>          | <b>94,437%</b>                  | <b>6.347.550,64</b> | <b>100,000%</b>           | <b>2.536.597,66</b> | <b>71,448%</b>            |

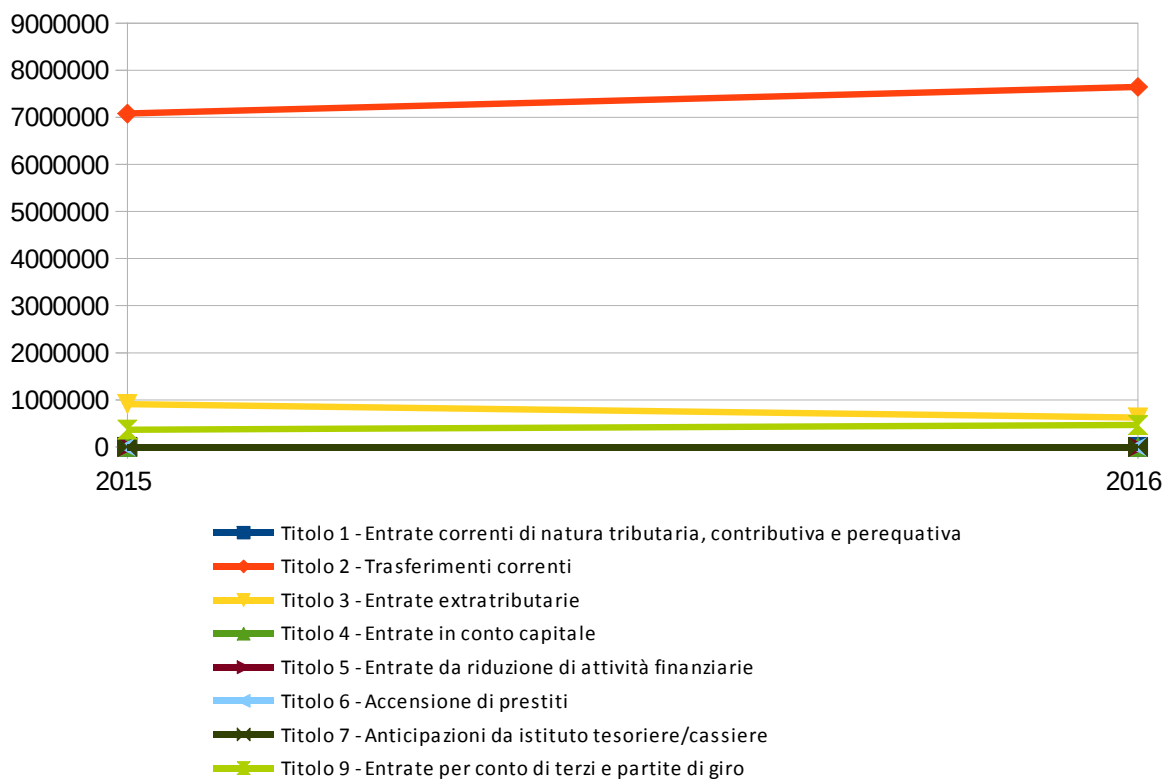
Accertato di Competenza



**PROSPETTO PLURIENNALE DELL'ACCERTATO DI COMPETENZA**

|  | 2015                | 2016                |
|--|---------------------|---------------------|
| Titolo 1 - Entrate correnti di natura tributaria, contributiva e perequativa | 0,00                | 0,00                |
| Titolo 2 - Trasferimenti correnti  | 7.080.831,60        | 7.646.485,92        |
| Titolo 3 - Entrate extratributarie   | 908.832,28          | 622.605,38          |
| Titolo 4 - Entrate in conto capitale   | 0,00                | 0,00                |
| Titolo 5 - Entrate da riduzione di attività finanziarie                      | 0,00                | 0,00                |
| Titolo 6 - Accensione di prestiti  | 0,00                | 0,00                |
| Titolo 7 - Anticipazioni da istituto tesoriere/cassiere                      | 0,00                | 0,00                |
| Titolo 9 - Entrate per conto di terzi e partite di giro                      | 366.282,86          | 461.752,88          |
| <b>TOTALE</b>  | <b>8.355.946,74</b> | <b>8.730.844,18</b> |

Nota: il prospetto prende in considerazione solo gli anni in cui vige l'attuale decreto D.Lgs. 118/11.



**ANALISI DELLE ENTRATE DI COMPETENZA PER TITOLO****TITOLO 1 - ENTRATE CORRENTI DI NATURA TRIBUTARIA, CONTRIBUTIVA E PEREQUATIVA**

|   | <i>Assestato</i> | <i>Percentuale<br/>sul totale</i> | <i>Accertato</i> | <i>Percentuale<br/>sul totale</i> | <i>Maggiori/<br/>Minori Entrate</i> | <i>Percentuale<br/>di realizzazione</i> | <i>Incassato</i> | <i>Percentuale<br/>sul totale</i> | <i>Da riportare</i> | <i>Percentuale<br/>di incasso</i> |
|---|------------------|-----------------------------------|------------------|-----------------------------------|-------------------------------------|---|------------------|-----------------------------------|---------------------|-----------------------------------|
| Tipologia 0101 - Imposte tasse e proventi assimilati                  | 0,00             | 0,000%                            | 0,00             | 0,000%                            | 0,00                                | 0,000%                                  | 0,00             | 0,000%                            | 0,00                | 0,000%                            |
| Tipologia 0104 - Compartecipazioni di tributi                         | 0,00             | 0,000%                            | 0,00             | 0,000%                            | 0,00                                | 0,000%                                  | 0,00             | 0,000%                            | 0,00                | 0,000%                            |
| Tipologia 0301 - Fondi perequativi da Amministrazioni Centrali        | 0,00             | 0,000%                            | 0,00             | 0,000%                            | 0,00                                | 0,000%                                  | 0,00             | 0,000%                            | 0,00                | 0,000%                            |
| Tipologia 0302 - Fondi perequativi dalla Regione o Provincia autonoma | 0,00             | 0,000%                            | 0,00             | 0,000%                            | 0,00                                | 0,000%                                  | 0,00             | 0,000%                            | 0,00                | 0,000%                            |
| <b>TOTALE</b>   | <b>0,00</b>      | <b>0,000%</b>                     | <b>0,00</b>      | <b>0,000%</b>                     | <b>0,00</b>                         | <b>0,000%</b>                           | <b>0,00</b>      | <b>0,000%</b>                     | <b>0,00</b>         | <b>0,000%</b>                     |

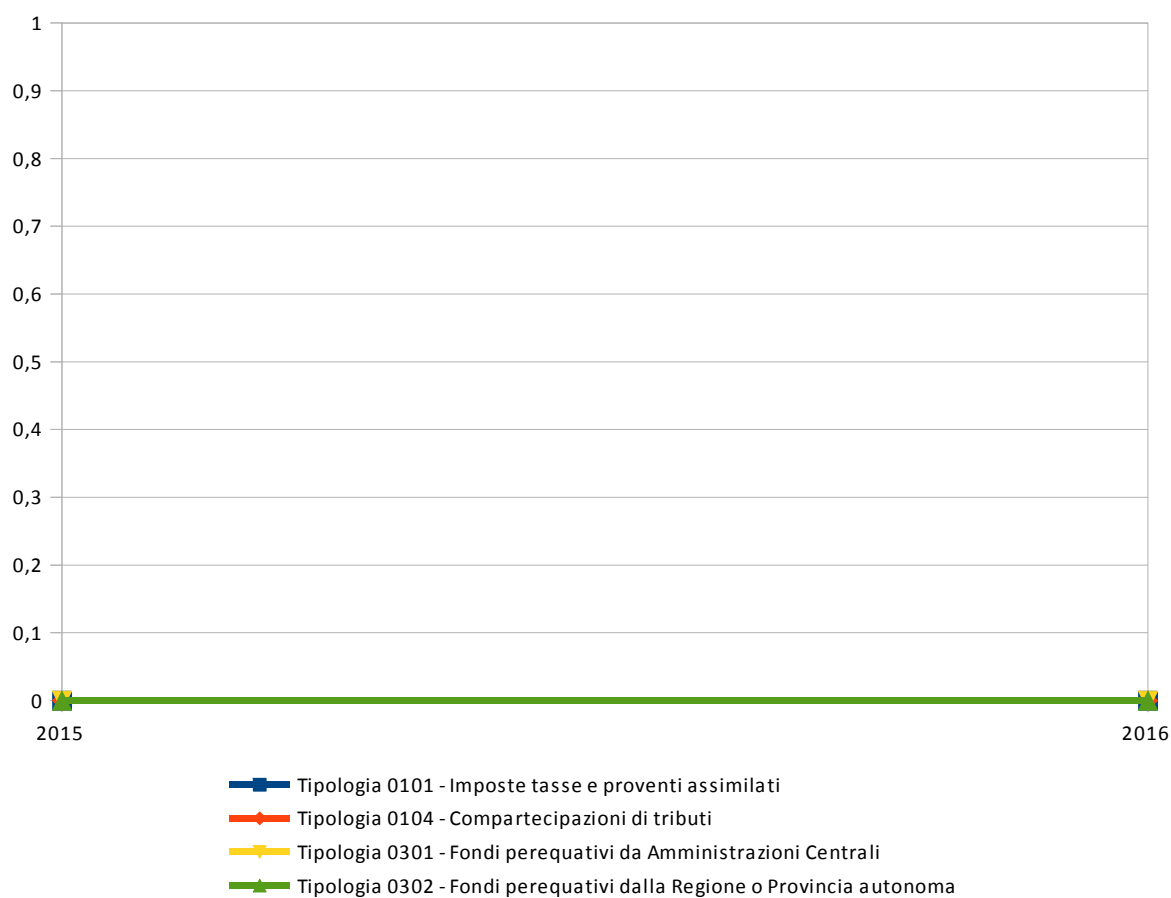
**Accertato di Competenza**

- Tipologia 0101 - Imposte tasse e proventi assimilati
- Tipologia 0104 - Compartecipazioni di tributi
- Tipologia 0301 - Fondi perequativi da Amministrazioni Centrali
- Tipologia 0302 - Fondi perequativi dalla Regione o Provincia autonoma

**PROSPETTO QUINQUENNALE DELL'ACCERTATO DI COMPETENZA DEL TITOLO 1**

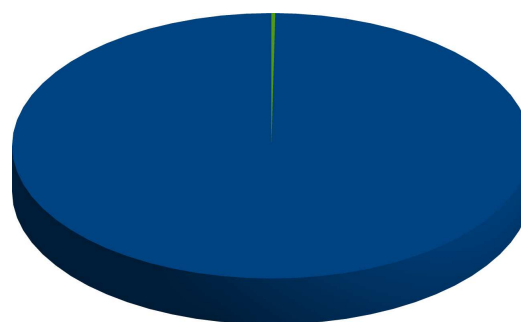
|   | 2015        | 2016        |
|---|-------------|-------------|
| Tipologia 0101 - Imposte tasse e proventi assimilati                  | 0,00        | 0,00        |
| Tipologia 0104 - Compartecipazioni di tributi                         | 0,00        | 0,00        |
| Tipologia 0301 - Fondi perequativi da Amministrazioni Centrali        | 0,00        | 0,00        |
| Tipologia 0302 - Fondi perequativi dalla Regione o Provincia autonoma | 0,00        | 0,00        |
| <b>TOTALE</b>   | <b>0,00</b> | <b>0,00</b> |

Nota: il prospetto prende in considerazione solo gli anni in cui vige l'attuale decreto D.Lgs. 118/11.



**TITOLO 2 - TRASFERIMENTI CORRENTI**

|  | <i>Assestato</i>    | <i>Percentuale<br/>sul totale</i> | <i>Accertato</i>    | <i>Percentuale<br/>sul totale</i> | <i>Maggiori/<br/>Minori Entrate</i> | <i>Percentuale<br/>di realizzazione</i> | <i>Incassato</i>    | <i>Percentuale<br/>sul totale</i> | <i>Da riportare</i> | <i>Percentuale<br/>di incasso</i> |
|--|---------------------|-----------------------------------|---------------------|-----------------------------------|-------------------------------------|---|---------------------|-----------------------------------|---------------------|-----------------------------------|
| Tipologia 0101 - Trasferimenti correnti da Amministrazioni pubbliche   | 7.432.805,80        | 99,746%                           | 7.627.585,92        | 99,753%                           | 194.780,12                          | 102,621%                                | 5.171.494,57        | 99,690%                           | 2.456.091,35        | 67,800%                           |
| Tipologia 0102 - Trasferimenti correnti da Famiglie                    | 0,00                | 0,000%                            | 0,00                | 0,000%                            | 0,00                                | 0,000%                                  | 0,00                | 0,000%                            | 0,00                | 0,000%                            |
| Tipologia 0103 - Trasferimenti correnti da Imprese                     | 0,00                | 0,000%                            | 0,00                | 0,000%                            | 0,00                                | 0,000%                                  | 0,00                | 0,000%                            | 0,00                | 0,000%                            |
| Tipologia 0104 - Trasferimenti correnti da Istituzioni Sociali Private | 18.900,00           | 0,254%                            | 18.900,00           | 0,247%                            | 0,00                                | 100,000%                                | 16.065,00           | 0,310%                            | 2.835,00            | 85,000%                           |
| Tipologia 0105 - Trasferimenti correnti dalla UE e dal Resto del Mondo | 0,00                | 0,000%                            | 0,00                | 0,000%                            | 0,00                                | 0,000%                                  | 0,00                | 0,000%                            | 0,00                | 0,000%                            |
| <b>TOTALE</b>  | <b>7.451.705,80</b> | <b>100,000%</b>                   | <b>7.646.485,92</b> | <b>100,000%</b>                   | <b>194.780,12</b>                   | <b>102,614%</b>                         | <b>5.187.559,57</b> | <b>100,000%</b>                   | <b>2.458.926,35</b> | <b>67,842%</b>                    |

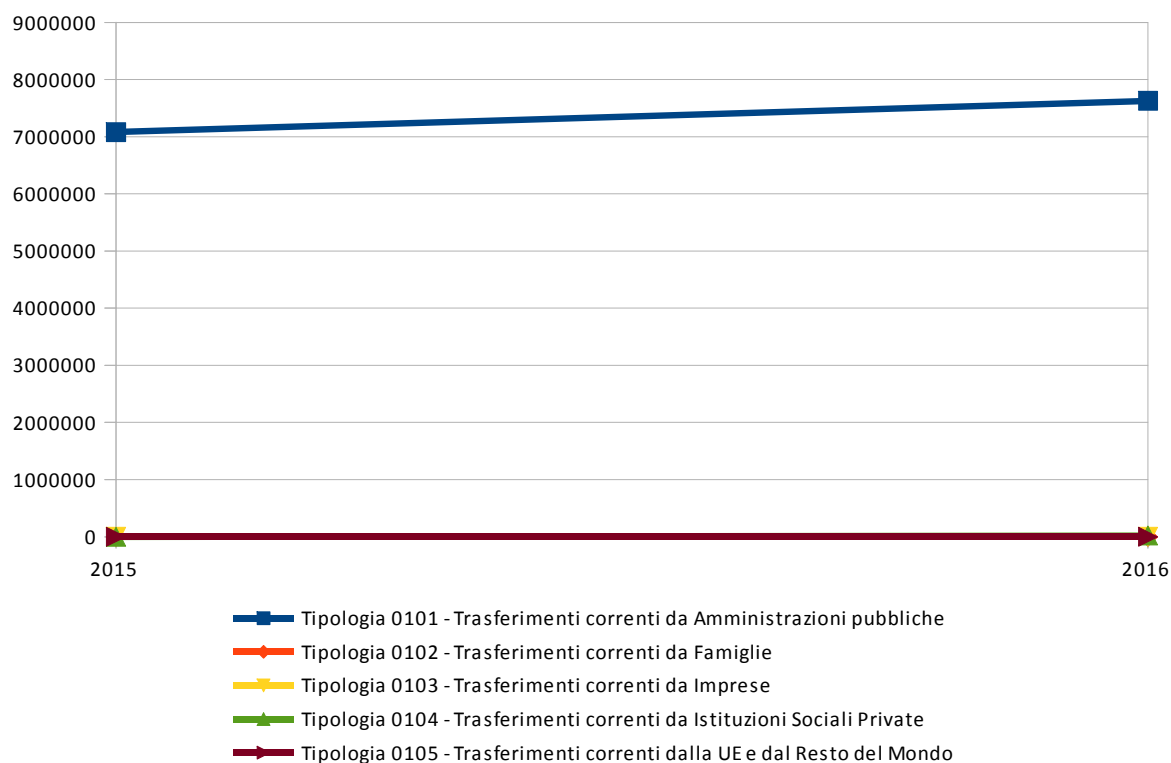
**Accertato di Competenza**

- Tipologia 0101 - Trasferimenti correnti da Amministrazioni pubbliche
- Tipologia 0102 - Trasferimenti correnti da Famiglie
- Tipologia 0103 - Trasferimenti correnti da Imprese
- Tipologia 0104 - Trasferimenti correnti da Istituzioni Sociali Private
- Tipologia 0105 - Trasferimenti correnti dalla UE e dal Resto del Mondo

**PROSPETTO QUINQUENNALE DELL'ACCERTATO DI COMPETENZA DEL TITOLO 2**

|  | 2015                | 2016                |
|--|---------------------|---------------------|
| Tipologia 0101 - Trasferimenti correnti da Amministrazioni pubbliche   | 7.080.831,60        | 7.627.585,92        |
| Tipologia 0102 - Trasferimenti correnti da Famiglie                    | 0,00                | 0,00                |
| Tipologia 0103 - Trasferimenti correnti da Imprese                     | 0,00                | 0,00                |
| Tipologia 0104 - Trasferimenti correnti da Istituzioni Sociali Private | 0,00                | 18.900,00           |
| Tipologia 0105 - Trasferimenti correnti dalla UE e dal Resto del Mondo | 0,00                | 0,00                |
| <b>TOTALE</b>  | <b>7.080.831,60</b> | <b>7.646.485,92</b> |

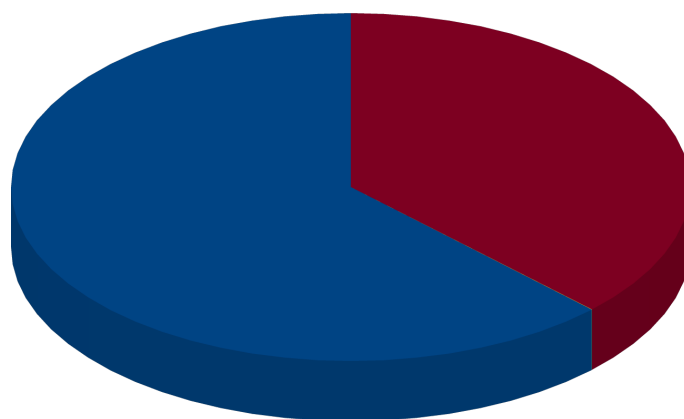
Nota: il prospetto prende in considerazione solo gli anni in cui vige l'attuale decreto D.Lgs. 118/11.



**TITOLO 3 - ENTRATE EXTRATRIBUTARIE**

|  | <i>Assestato</i>  | <i>Percentuale<br/>sul totale</i> | <i>Accertato</i>  | <i>Percentuale<br/>sul totale</i> | <i>Maggiori/<br/>Minori Entrate</i> | <i>Percentuale<br/>di realizzazione</i> | <i>Incassato</i>  | <i>Percentuale<br/>sul totale</i> | <i>Da riportare</i> | <i>Percentuale<br/>di incasso</i> |
|--|-------------------|-----------------------------------|-------------------|-----------------------------------|-------------------------------------|---|-------------------|-----------------------------------|---------------------|-----------------------------------|
| Tipologia 0100 - Vendita di beni e servizi e proventi derivanti dalla gestione dei beni                          | 390.462,28        | 56,793%                           | 389.520,83        | 62,563%                           | -941,45                             | 99,759%                                 | 316.180,00        | 57,995%                           | 73.340,83           | 81,172%                           |
| Tipologia 0200 - Proventi derivanti dall'attività di controllo e repressione delle irregolarità e degli illeciti | 0,00              | 0,000%                            | 0,00              | 0,000%                            | 0,00                                | 0,000%                                  | 0,00              | 0,000%                            | 0,00                | 0,000%                            |
| Tipologia 0300 - Interessi attivi  | 100,00            | 0,015%                            | 89,13             | 0,014%                            | -10,87                              | 89,130%                                 | 89,13             | 0,016%                            | 0,00                | 100,000%                          |
| Tipologia 0400 - Altre entrate da redditi da capitale  | 0,00              | 0,000%                            | 0,00              | 0,000%                            | 0,00                                | 0,000%                                  | 0,00              | 0,000%                            | 0,00                | 0,000%                            |
| Tipologia 0500 - Rimborsi e altre entrate correnti   | 296.952,43        | 43,192%                           | 232.995,42        | 37,423%                           | -63.957,01                          | 78,462%                                 | 228.914,42        | 41,989%                           | 4.081,00            | 98,248%                           |
| <b>TOTALE</b>  | <b>687.514,71</b> | <b>100,000%</b>                   | <b>622.605,38</b> | <b>100,000%</b>                   | <b>-64.909,33</b>                   | <b>90,559%</b>                          | <b>545.183,55</b> | <b>100,000%</b>                   | <b>77.421,83</b>    | <b>87,565%</b>                    |

Accertato di Competenza

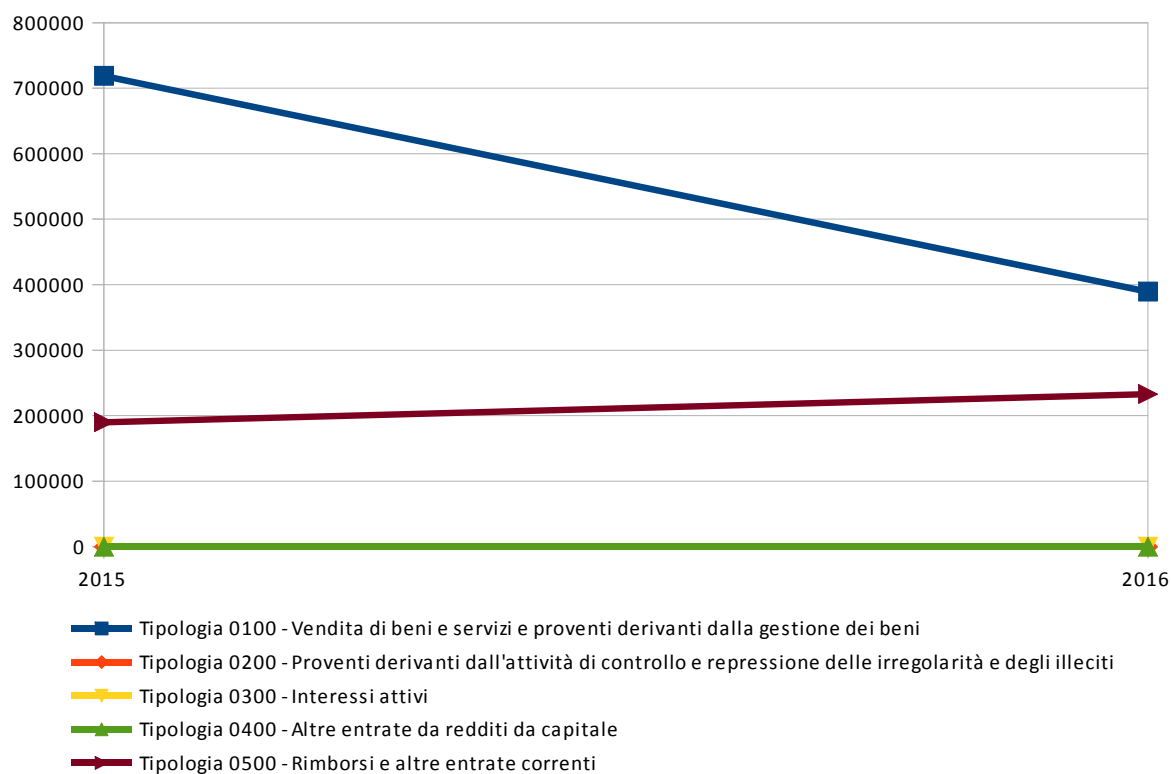


- Tipologia 0100 - Vendita di beni e servizi e proventi derivanti dalla gestione dei beni
- Tipologia 0200 - Proventi derivanti dall'attività di controllo e repressione delle irregolarità e degli illeciti
- Tipologia 0300 - Interessi attivi
- Tipologia 0400 - Altre entrate da redditi da capitale
- Tipologia 0500 - Rimborsi e altre entrate correnti

**PROSPETTO QUINQUENNALE DELL'ACCERTATO DI COMPETENZA DEL TITOLO 3**

|  | 2015              | 2016              |
|--|-------------------|-------------------|
| Tipologia 0100 - Vendita di beni e servizi e proventi derivanti dalla gestione dei beni                          | 718.747,35        | 389.520,83        |
| Tipologia 0200 - Proventi derivanti dall'attività di controllo e repressione delle irregolarità e degli illeciti | 0,00              | 0,00              |
| Tipologia 0300 - Interessi attivi  | 62,63             | 89,13             |
| Tipologia 0400 - Altre entrate da redditi da capitale  | 0,00              | 0,00              |
| Tipologia 0500 - Rimborsi e altre entrate correnti   | 190.022,30        | 232.995,42        |
| <b>TOTALE</b>  | <b>908.832,28</b> | <b>622.605,38</b> |

Nota: il prospetto prende in considerazione solo gli anni in cui vige l'attuale decreto D.Lgs. 118/11.





**TITOLO 4 - ENTRATE IN CONTO CAPITALE**

|   | <i>Assestato</i> | <i>Percentuale<br/>sul totale</i> | <i>Accertato</i> | <i>Percentuale<br/>sul totale</i> | <i>Maggiori/<br/>Minori Entrate</i> | <i>Percentuale<br/>di realizzazione</i> | <i>Incassato</i> | <i>Percentuale<br/>sul totale</i> | <i>Da riportare</i> | <i>Percentuale<br/>di incasso</i> |
|---|------------------|-----------------------------------|------------------|-----------------------------------|-------------------------------------|---|------------------|-----------------------------------|---------------------|-----------------------------------|
| Tipologia 0100 - Tributi in conto capitale                              | 0,00             | 0,000%                            | 0,00             | 0,000%                            | 0,00                                | 0,000%                                  | 0,00             | 0,000%                            | 0,00                | 0,000%                            |
| Tipologia 0200 - Contributi agli investimenti                           | 0,00             | 0,000%                            | 0,00             | 0,000%                            | 0,00                                | 0,000%                                  | 0,00             | 0,000%                            | 0,00                | 0,000%                            |
| Tipologia 0300 - Altri trasferimenti in conto capitale                  | 0,00             | 0,000%                            | 0,00             | 0,000%                            | 0,00                                | 0,000%                                  | 0,00             | 0,000%                            | 0,00                | 0,000%                            |
| Tipologia 0400 - Entrate da alienazione di beni materiali e immateriali | 0,00             | 0,000%                            | 0,00             | 0,000%                            | 0,00                                | 0,000%                                  | 0,00             | 0,000%                            | 0,00                | 0,000%                            |
| Tipologia 0500 - Altre entrate in conto capitale                        | 0,00             | 0,000%                            | 0,00             | 0,000%                            | 0,00                                | 0,000%                                  | 0,00             | 0,000%                            | 0,00                | 0,000%                            |
| <b>TOTALE</b>   | <b>0,00</b>      | <b>0,000%</b>                     | <b>0,00</b>      | <b>0,000%</b>                     | <b>0,00</b>                         | <b>0,000%</b>                           | <b>0,00</b>      | <b>0,000%</b>                     | <b>0,00</b>         | <b>0,000%</b>                     |

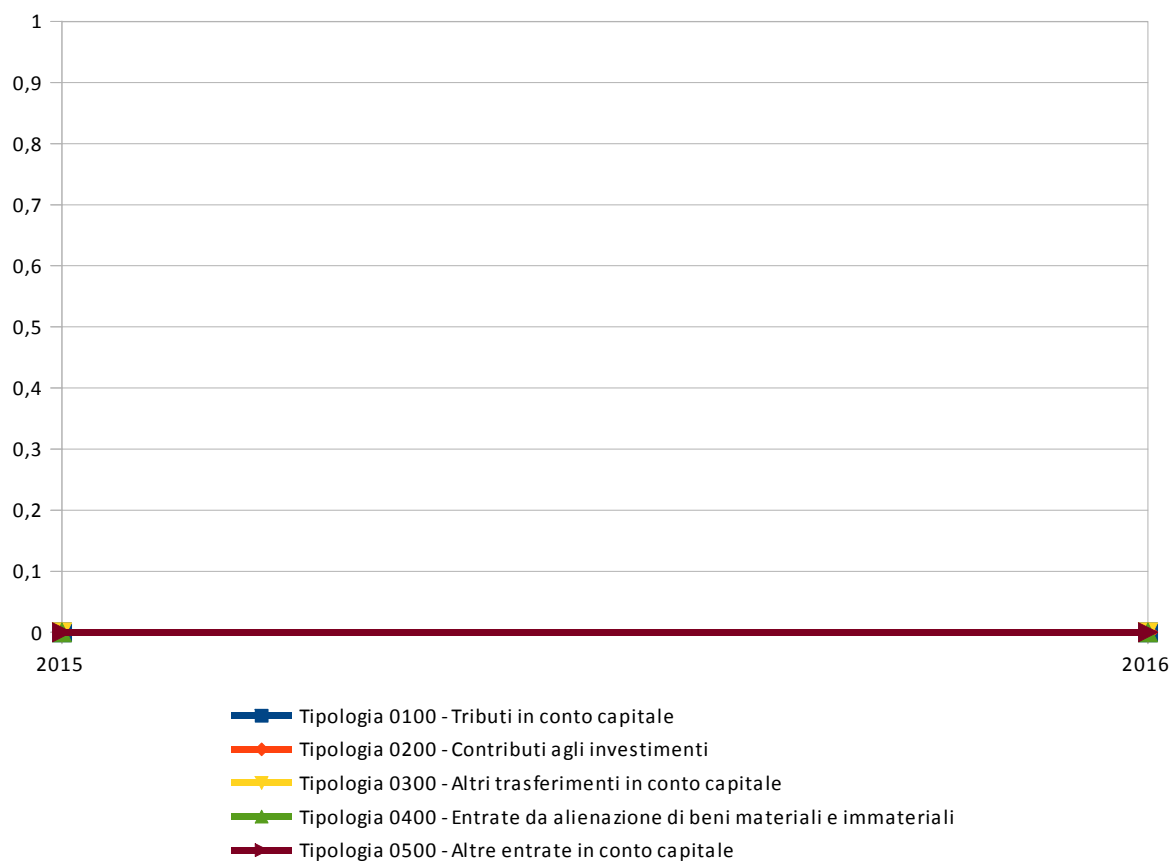
**Accertato di Competenza**

- Tipologia 0100 - Tributi in conto capitale
- Tipologia 0200 - Contributi agli investimenti
- Tipologia 0300 - Altri trasferimenti in conto capitale
- Tipologia 0400 - Entrate da alienazione di beni materiali e immateriali
- Tipologia 0500 - Altre entrate in conto capitale

**PROSPETTO QUINQUENNALE DELL'ACCERTATO DI COMPETENZA DEL TITOLO 4**

|   | 2015        | 2016        |
|---|-------------|-------------|
| Tipologia 0100 - Tributi in conto capitale                              | 0,00        | 0,00        |
| Tipologia 0200 - Contributi agli investimenti                           | 0,00        | 0,00        |
| Tipologia 0300 - Altri trasferimenti in conto capitale                  | 0,00        | 0,00        |
| Tipologia 0400 - Entrate da alienazione di beni materiali e immateriali | 0,00        | 0,00        |
| Tipologia 0500 - Altre entrate in conto capitale                        | 0,00        | 0,00        |
| <b>TOTALE</b>   | <b>0,00</b> | <b>0,00</b> |

*Nota: il prospetto prende in considerazione solo gli anni in cui vige l'attuale decreto D.Lgs. 118/11.*



**TITOLO 5 - ENTRATE DA RIDUZIONE DI ATTIVITÀ FINANZIARIE**

|  | <i>Assestato</i> | <i>Percentuale<br/>sul totale</i> | <i>Accertato</i> | <i>Percentuale<br/>sul totale</i> | <i>Maggiori/<br/>Minori Entrate</i> | <i>Percentuale<br/>di realizzazione</i> | <i>Incassato</i> | <i>Percentuale<br/>sul totale</i> | <i>Da riportare</i> | <i>Percentuale<br/>di incasso</i> |
|--|------------------|-----------------------------------|------------------|-----------------------------------|-------------------------------------|---|------------------|-----------------------------------|---------------------|-----------------------------------|
| Tipologia 0100 - Alienazione di attività finanziarie                 | 0,00             | 0,000%                            | 0,00             | 0,000%                            | 0,00                                | 0,000%                                  | 0,00             | 0,000%                            | 0,00                | 0,000%                            |
| Tipologia 0200 - Riscossione crediti di breve termine                | 0,00             | 0,000%                            | 0,00             | 0,000%                            | 0,00                                | 0,000%                                  | 0,00             | 0,000%                            | 0,00                | 0,000%                            |
| Tipologia 0300 - Riscossione crediti di medio-lungo termine          | 0,00             | 0,000%                            | 0,00             | 0,000%                            | 0,00                                | 0,000%                                  | 0,00             | 0,000%                            | 0,00                | 0,000%                            |
| Tipologia 0400 - Altre entrate per riduzione di attività finanziarie | 0,00             | 0,000%                            | 0,00             | 0,000%                            | 0,00                                | 0,000%                                  | 0,00             | 0,000%                            | 0,00                | 0,000%                            |
| <b>TOTALE</b>  | <b>0,00</b>      | <b>0,000%</b>                     | <b>0,00</b>      | <b>0,000%</b>                     | <b>0,00</b>                         | <b>0,000%</b>                           | <b>0,00</b>      | <b>0,000%</b>                     | <b>0,00</b>         | <b>0,000%</b>                     |

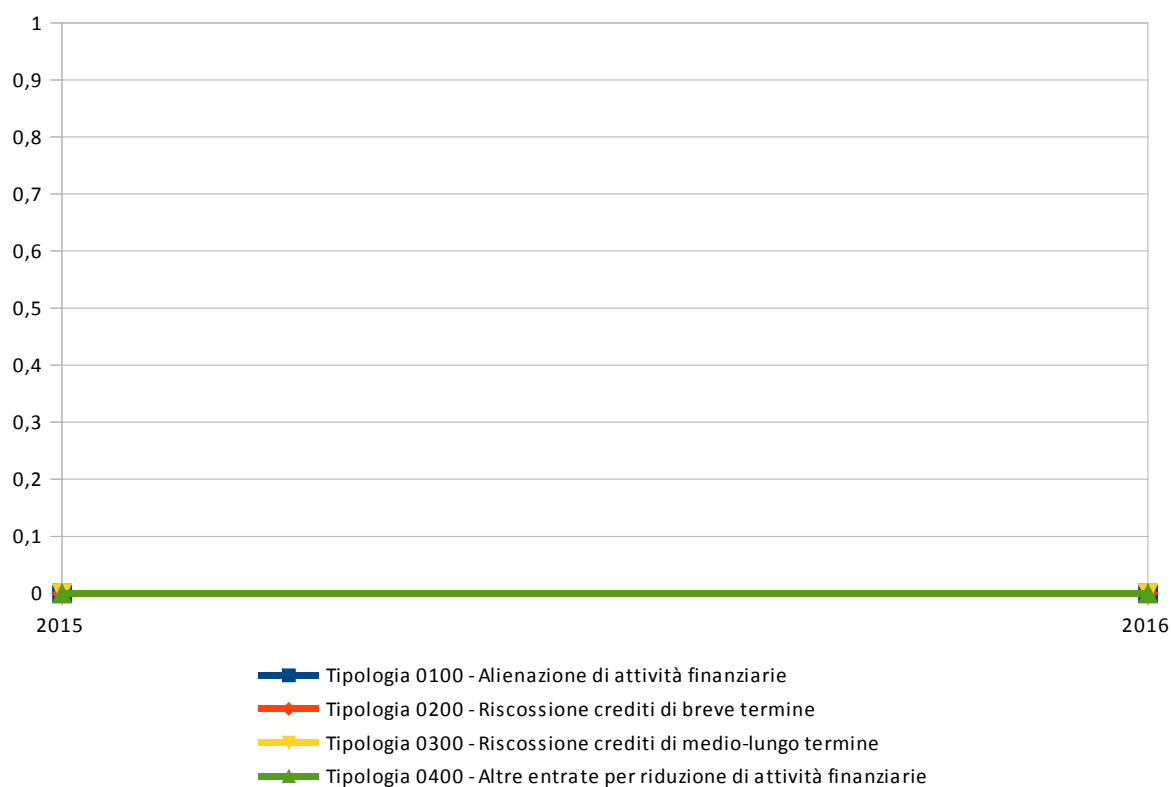
**Accertato di Competenza**

- Tipologia 0100 - Alienazione di attività finanziarie
- Tipologia 0200 - Riscossione crediti di breve termine
- Tipologia 0300 - Riscossione crediti di medio-lungo termine
- Tipologia 0400 - Altre entrate per riduzione di attività finanziarie

**PROSPETTO QUINQUENNALE DELL'ACCERTATO DI COMPETENZA DEL TITOLO 5**

|  | 2015        | 2016        |
|--|-------------|-------------|
| Tipologia 0100 - Alienazione di attività finanziarie                 | 0,00        | 0,00        |
| Tipologia 0200 - Riscossione crediti di breve termine                | 0,00        | 0,00        |
| Tipologia 0300 - Riscossione crediti di medio-lungo termine          | 0,00        | 0,00        |
| Tipologia 0400 - Altre entrate per riduzione di attività finanziarie | 0,00        | 0,00        |
| <b>TOTALE</b>  | <b>0,00</b> | <b>0,00</b> |

Nota: il prospetto prende in considerazione solo gli anni in cui vige l'attuale decreto D.Lgs. 118/11.



**TITOLO 6 - ACCENSIONE DI PRESTITI**

|   | <i>Assestato</i> | <i>Percentuale<br/>sul totale</i> | <i>Accertato</i> | <i>Percentuale<br/>sul totale</i> | <i>Maggiori/<br/>Minori Entrate</i> | <i>Percentuale<br/>di realizzazione</i> | <i>Incassato</i> | <i>Percentuale<br/>sul totale</i> | <i>Da riportare</i> | <i>Percentuale<br/>di incasso</i> |
|---|------------------|-----------------------------------|------------------|-----------------------------------|-------------------------------------|---|------------------|-----------------------------------|---------------------|-----------------------------------|
| Tipologia 0100 - Emissione di titoli obbligazionari                           | 0,00             | 0,000%                            | 0,00             | 0,000%                            | 0,00                                | 0,000%                                  | 0,00             | 0,000%                            | 0,00                | 0,000%                            |
| Tipologia 0200 - Accensione Prestiti a breve termine                          | 0,00             | 0,000%                            | 0,00             | 0,000%                            | 0,00                                | 0,000%                                  | 0,00             | 0,000%                            | 0,00                | 0,000%                            |
| Tipologia 0300 - Accensione Mutui e altri finanziamenti a medio lungo termine | 0,00             | 0,000%                            | 0,00             | 0,000%                            | 0,00                                | 0,000%                                  | 0,00             | 0,000%                            | 0,00                | 0,000%                            |
| Tipologia 0400 - Altre forme di indebitamento                                 | 0,00             | 0,000%                            | 0,00             | 0,000%                            | 0,00                                | 0,000%                                  | 0,00             | 0,000%                            | 0,00                | 0,000%                            |
| <b>TOTALE</b>   | <b>0,00</b>      | <b>0,000%</b>                     | <b>0,00</b>      | <b>0,000%</b>                     | <b>0,00</b>                         | <b>0,000%</b>                           | <b>0,00</b>      | <b>0,000%</b>                     | <b>0,00</b>         | <b>0,000%</b>                     |

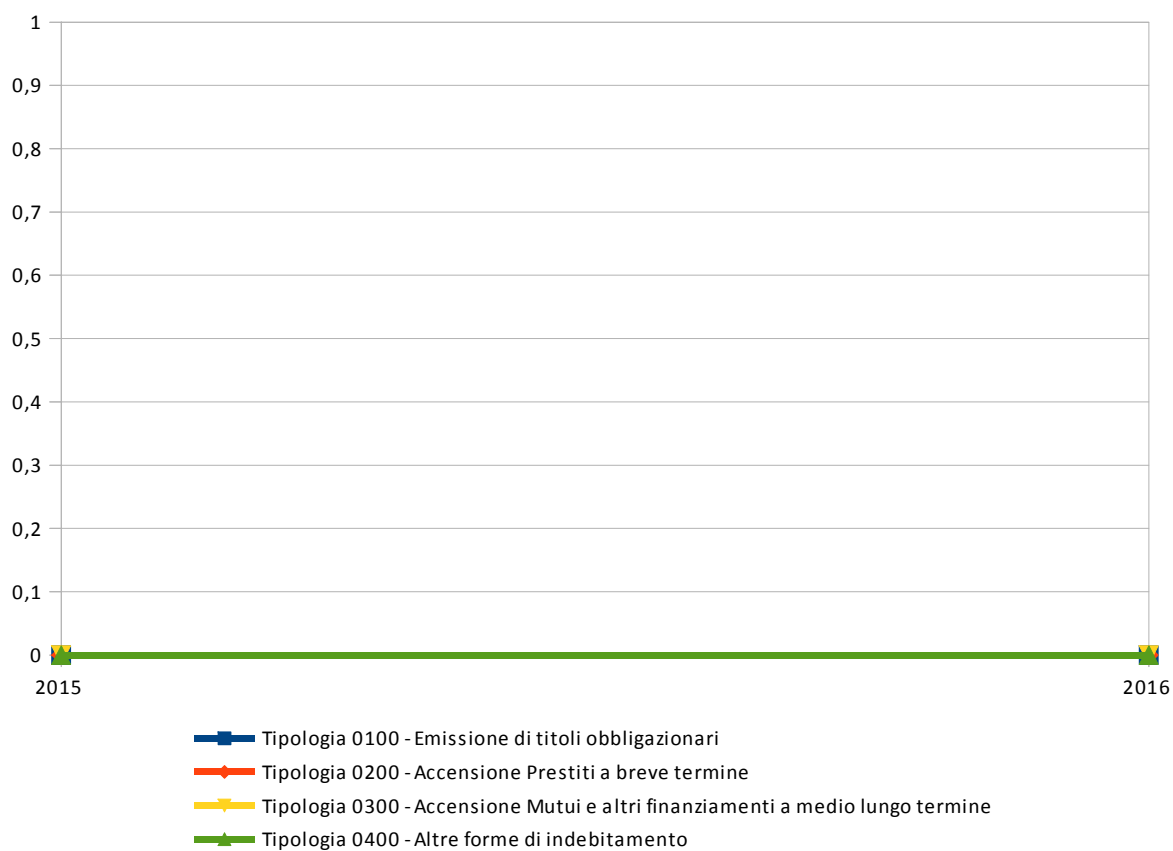
**Accertato di Competenza**

- Tipologia 0100 - Emissione di titoli obbligazionari
- Tipologia 0200 - Accensione Prestiti a breve termine
- Tipologia 0300 - Accensione Mutui e altri finanziamenti a medio lungo termine
- Tipologia 0400 - Altre forme di indebitamento

**PROSPETTO QUINQUENNALE DELL'ACCERTATO DI COMPETENZA DEL TITOLO 6**

|   | 2015        | 2016        |
|---|-------------|-------------|
| Tipologia 0100 - Emissione di titoli obbligazionari                           | 0,00        | 0,00        |
| Tipologia 0200 - Accensione Prestiti a breve termine                          | 0,00        | 0,00        |
| Tipologia 0300 - Accensione Mutui e altri finanziamenti a medio lungo termine | 0,00        | 0,00        |
| Tipologia 0400 - Altre forme di indebitamento                                 | 0,00        | 0,00        |
| <b>TOTALE</b>   | <b>0,00</b> | <b>0,00</b> |

Nota: il prospetto prende in considerazione solo gli anni in cui vige l'attuale decreto D.Lgs. 118/11.



**TITOLO 7 - ANTICIPAZIONI DA ISTITUTO TESORIERE/CASSIERE**

|   | <i>Assestato</i>  | <i>Percentuale<br/>sul totale</i> | <i>Accertato</i> | <i>Percentuale<br/>sul totale</i> | <i>Maggiori/<br/>Minori Entrate</i> | <i>Percentuale<br/>di realizzazione</i> | <i>Incassato</i> | <i>Percentuale<br/>sul totale</i> | <i>Da riportare</i> | <i>Percentuale<br/>di incasso</i> |
|---|-------------------|-----------------------------------|------------------|-----------------------------------|-------------------------------------|---|------------------|-----------------------------------|---------------------|-----------------------------------|
| Tipologia 0100 - Anticipazioni da istituto tesoriere/cassiere | 500.000,00        | 100,000%                          | 0,00             | 0,000%                            | -500.000,00                         | 0,000%                                  | 0,00             | 0,000%                            | 0,00                | 0,000%                            |
| <b>TOTALE</b>   | <b>500.000,00</b> | <b>100,000%</b>                   | <b>0,00</b>      | <b>0,000%</b>                     | <b>-500.000,00</b>                  | <b>0,000%</b>                           | <b>0,00</b>      | <b>0,000%</b>                     | <b>0,00</b>         | <b>0,000%</b>                     |

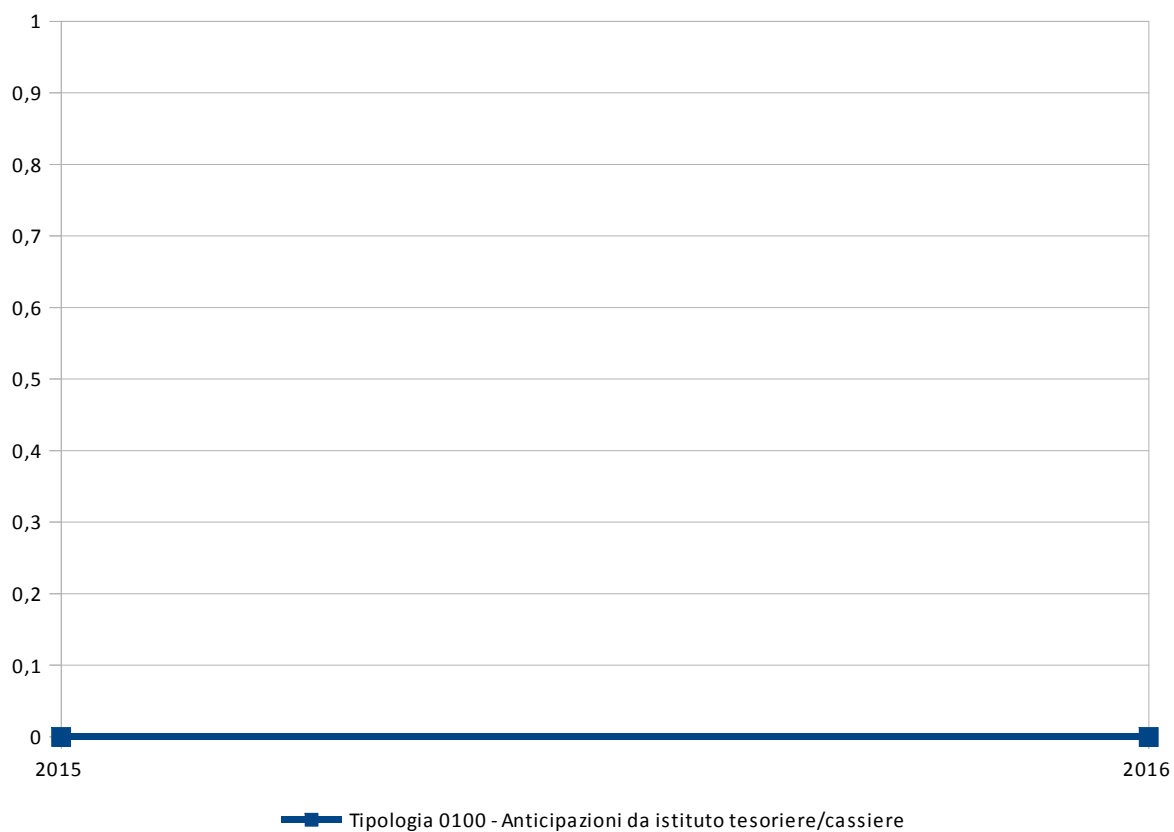
Accertato di Competenza

■ Tipologia 0100 - Anticipazioni da istituto tesoriere/cassiere

**PROSPETTO QUINQUENNALE DELL'ACCERTATO DI COMPETENZA DEL TITOLO 7**

|   | 2015        | 2016        |
|---|-------------|-------------|
| Tipologia 0100 - Anticipazioni da istituto tesoriere/cassiere | 0,00        | 0,00        |
| <b>TOTALE</b>   | <b>0,00</b> | <b>0,00</b> |

*Nota: il prospetto prende in considerazione solo gli anni in cui vige l'attuale decreto D.Lgs. 118/11.*

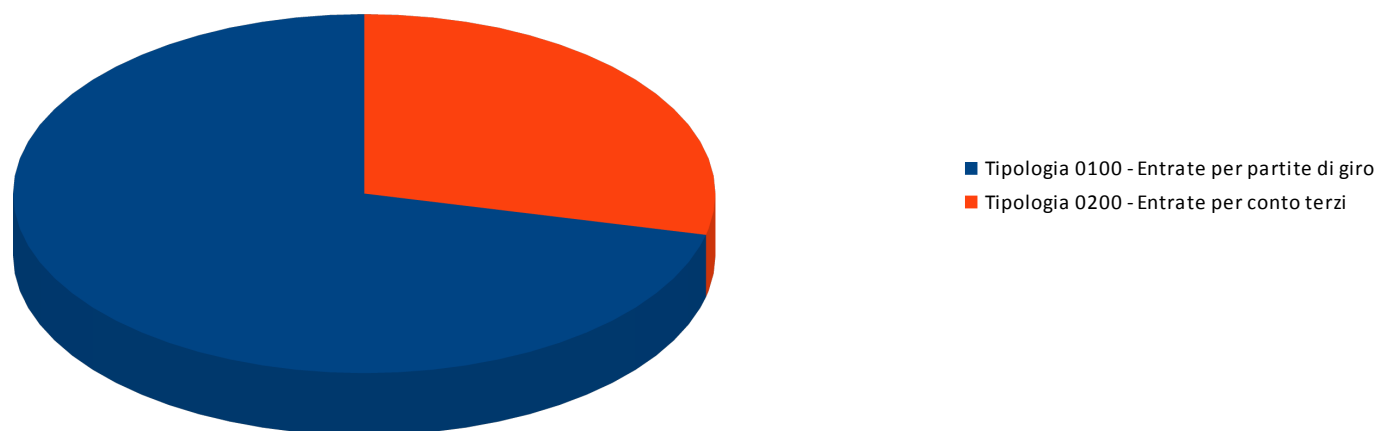




**TITOLO 9 - ENTRATE PER CONTO DI TERZI E PARTITE DI GIRO**

|  | <i>Assestato</i>  | <i>Percentuale<br/>sul totale</i> | <i>Accertato</i>  | <i>Percentuale<br/>sul totale</i> | <i>Maggiori/<br/>Minori Entrate</i> | <i>Percentuale<br/>di realizzazione</i> | <i>Incassato</i>  | <i>Percentuale<br/>sul totale</i> | <i>Da riportare</i> | <i>Percentuale<br/>di incasso</i> |
|--|-------------------|-----------------------------------|-------------------|-----------------------------------|-------------------------------------|---|-------------------|-----------------------------------|---------------------|-----------------------------------|
| Tipologia 0100 - Entrate per partite di giro | 431.000,00        | 70,081%                           | 329.264,79        | 71,308%                           | -101.735,21                         | 76,396%                                 | 329.015,31        | 71,292%                           | 249,48              | 99,924%                           |
| Tipologia 0200 - Entrate per conto terzi     | 184.000,00        | 29,919%                           | 132.488,09        | 28,692%                           | -51.511,91                          | 72,004%                                 | 132.488,09        | 28,708%                           | 0,00                | 100,000%                          |
| <b>TOTALE</b>                                | <b>615.000,00</b> | <b>100,000%</b>                   | <b>461.752,88</b> | <b>100,000%</b>                   | <b>-153.247,12</b>                  | <b>75,082%</b>                          | <b>461.503,40</b> | <b>100,000%</b>                   | <b>249,48</b>       | <b>99,946%</b>                    |

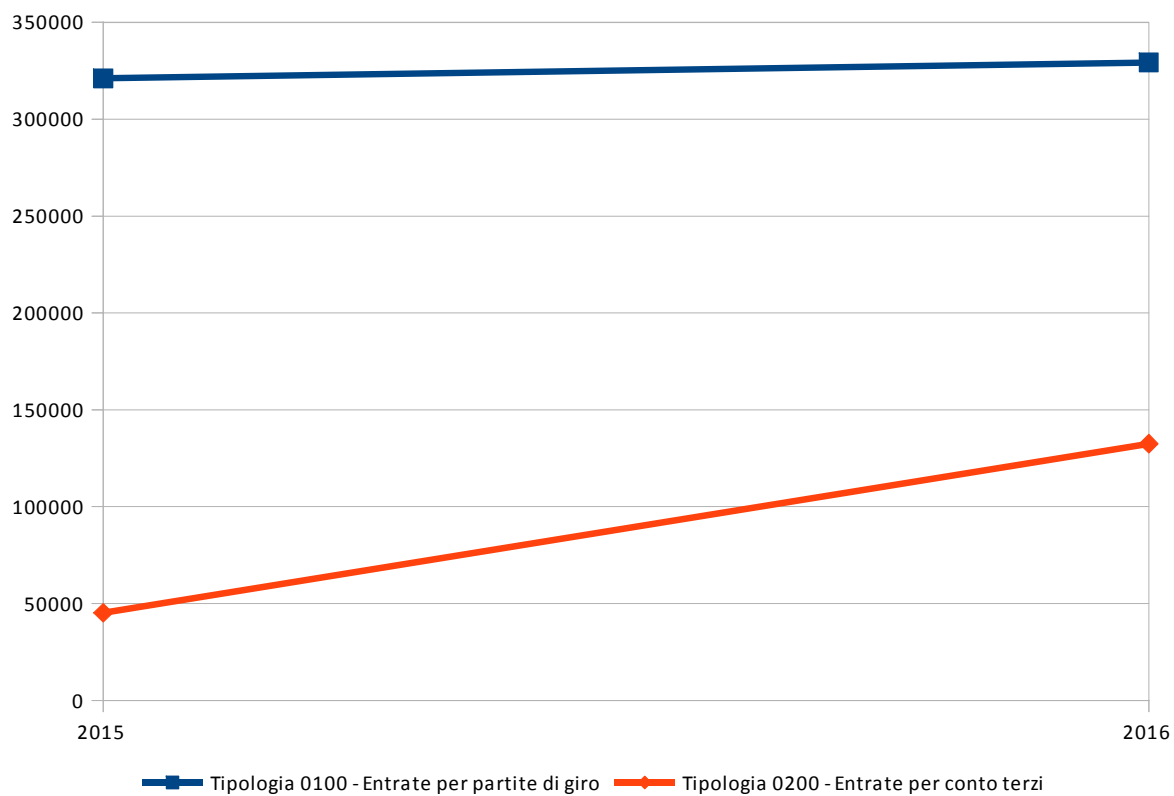
Accertato di Competenza



**PROSPETTO QUINQUENNALE DELL'ACCERTATO DI COMPETENZA DEL TITOLO 9**

|  | 2015              | 2016              |
|--|-------------------|-------------------|
| Tipologia 0100 - Entrate per partite di giro | 321.082,32        | 329.264,79        |
| Tipologia 0200 - Entrate per conto terzi     | 45.200,54         | 132.488,09        |
| <b>TOTALE</b>                                | <b>366.282,86</b> | <b>461.752,88</b> |

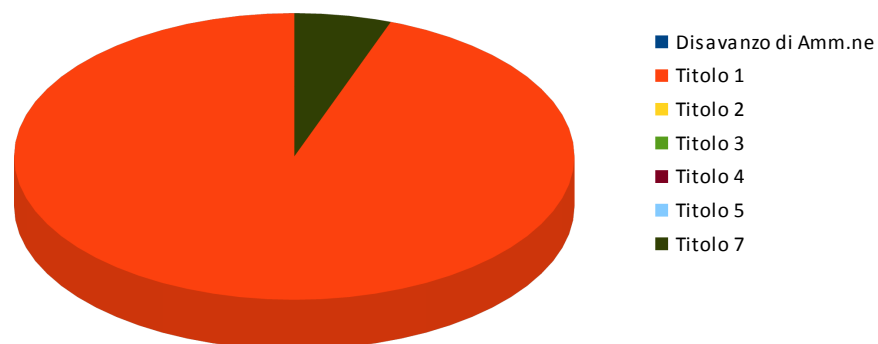
*Nota: il prospetto prende in considerazione solo gli anni in cui vige l'attuale decreto D.Lgs. 118/11.*



### 3.3 ANALISI DELLA SPESA

|                            | Assestato           | Percentuale<br>sul totale | Impegnato           | Percentuale<br>sul totale | F.P.V.           | Percentuale<br>sul totale | Minori Spese        | Percentuale<br>di realizzazione | Pagato              | Percentuale<br>sul totale | Da riportare        | Percentuale di<br>pagamento |
|----------------------------|---------------------|---------------------------|---------------------|---------------------------|------------------|---------------------------|---------------------|---------------------------------|---------------------|---------------------------|---------------------|-----------------------------|
| <i>Disavanzo di Amm.ne</i> | 0,00                | 0,000%                    | 0,00                | 0,000%                    | 0,00             | 0,000%                    | 0,00                | 0,000%                          | 0,00                | 0,000%                    | 0,00                | 0,000%                      |
| <i>Titolo 1</i>            | 8.292.524,63        | 88,148%                   | 7.787.933,32        | 94,403%                   | 75.992,29        | 100,000%                  | 428.599,02          | 94,832%                         | 5.401.210,50        | 92,844%                   | 2.386.722,82        | 69,354%                     |
| <i>Titolo 2</i>            | 0,00                | 0,000%                    | 0,00                | 0,000%                    | 0,00             | 0,000%                    | 0,00                | 0,000%                          | 0,00                | 0,000%                    | 0,00                | 0,000%                      |
| <i>Titolo 3</i>            | 0,00                | 0,000%                    | 0,00                | 0,000%                    | 0,00             | 0,000%                    | 0,00                | 0,000%                          | 0,00                | 0,000%                    | 0,00                | 0,000%                      |
| <i>Titolo 4</i>            | 0,00                | 0,000%                    | 0,00                | 0,000%                    | 0,00             | 0,000%                    | 0,00                | 0,000%                          | 0,00                | 0,000%                    | 0,00                | 0,000%                      |
| <i>Titolo 5</i>            | 500.000,00          | 5,315%                    | 0,00                | 0,000%                    | 0,00             | 0,000%                    | 500.000,00          | 0,000%                          | 0,00                | 0,000%                    | 0,00                | 0,000%                      |
| <i>Titolo 7</i>            | 615.000,00          | 6,537%                    | 461.752,88          | 5,597%                    | 0,00             | 0,000%                    | 153.247,12          | 75,082%                         | 416.273,04          | 7,156%                    | 45.479,84           | 90,151%                     |
| <b>TOTALE</b>              | <b>9.407.524,63</b> | <b>100,000%</b>           | <b>8.249.686,20</b> | <b>100,000%</b>           | <b>75.992,29</b> | <b>100,000%</b>           | <b>1.081.846,14</b> | <b>88,500%</b>                  | <b>5.817.483,54</b> |                           | <b>2.432.202,66</b> | <b>70,518%</b>              |

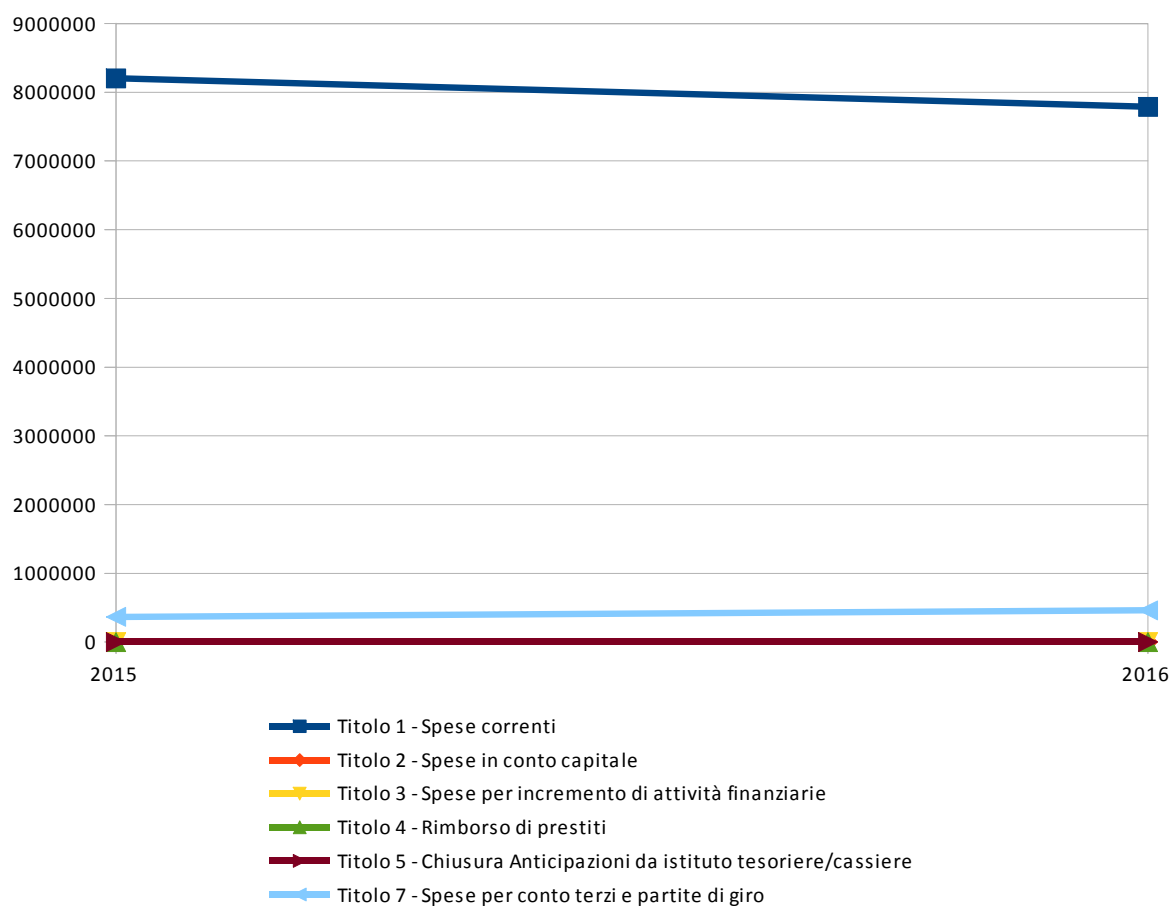
Impegnato di Competenza



**PROSPETTO PLURIENNALE DELL'IMPEGNATO DI COMPETENZA**

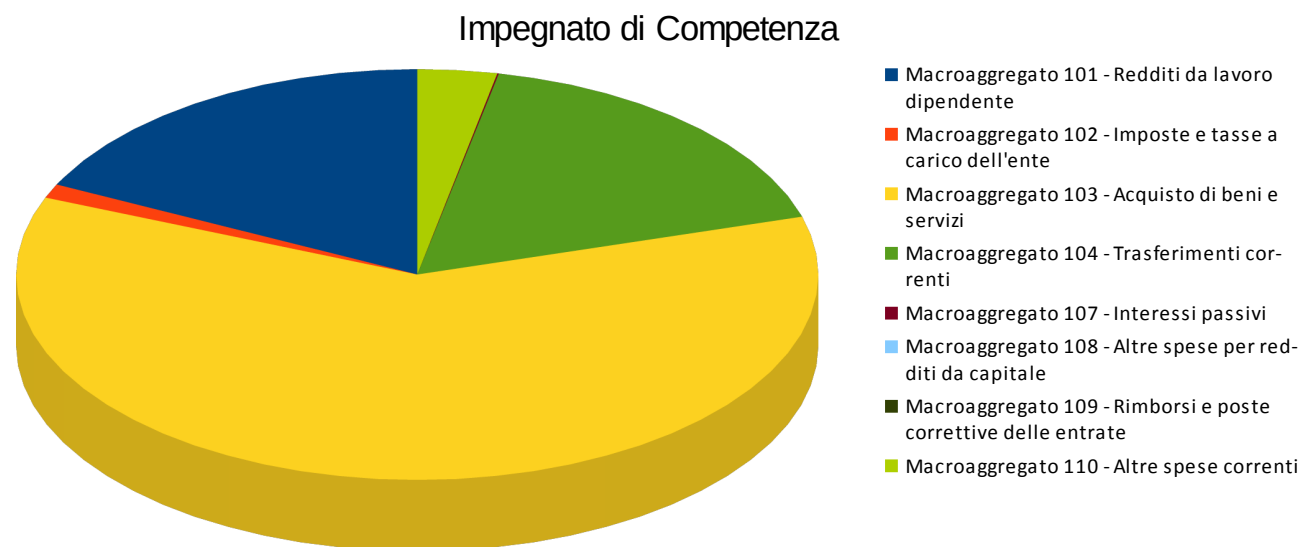
|  | 2015                | 2016                |
|--|---------------------|---------------------|
| Titolo 1 - Spese correnti  | 8.203.102,67        | 7.787.933,32        |
| Titolo 2 - Spese in conto capitale                               | 0,00                | 0,00                |
| Titolo 3 - Spese per incremento di attività finanziarie          | 0,00                | 0,00                |
| Titolo 4 - Rimborso di prestiti                                  | 0,00                | 0,00                |
| Titolo 5 - Chiusura Anticipazioni da istituto tesoriere/cassiere | 0,00                | 0,00                |
| Titolo 7 - Spese per conto terzi e partite di giro               | 366.282,86          | 461.752,88          |
| <b>TOTALE</b>  | <b>8.569.385,53</b> | <b>8.249.686,20</b> |

Nota: il prospetto prende in considerazione solo gli anni in cui vige l'attuale decreto D.Lgs. 118/11.



**ANALISI DELLE SPESE DI COMPETENZA PER TITOLO****TITOLO 1 - SPESE CORRENTI**

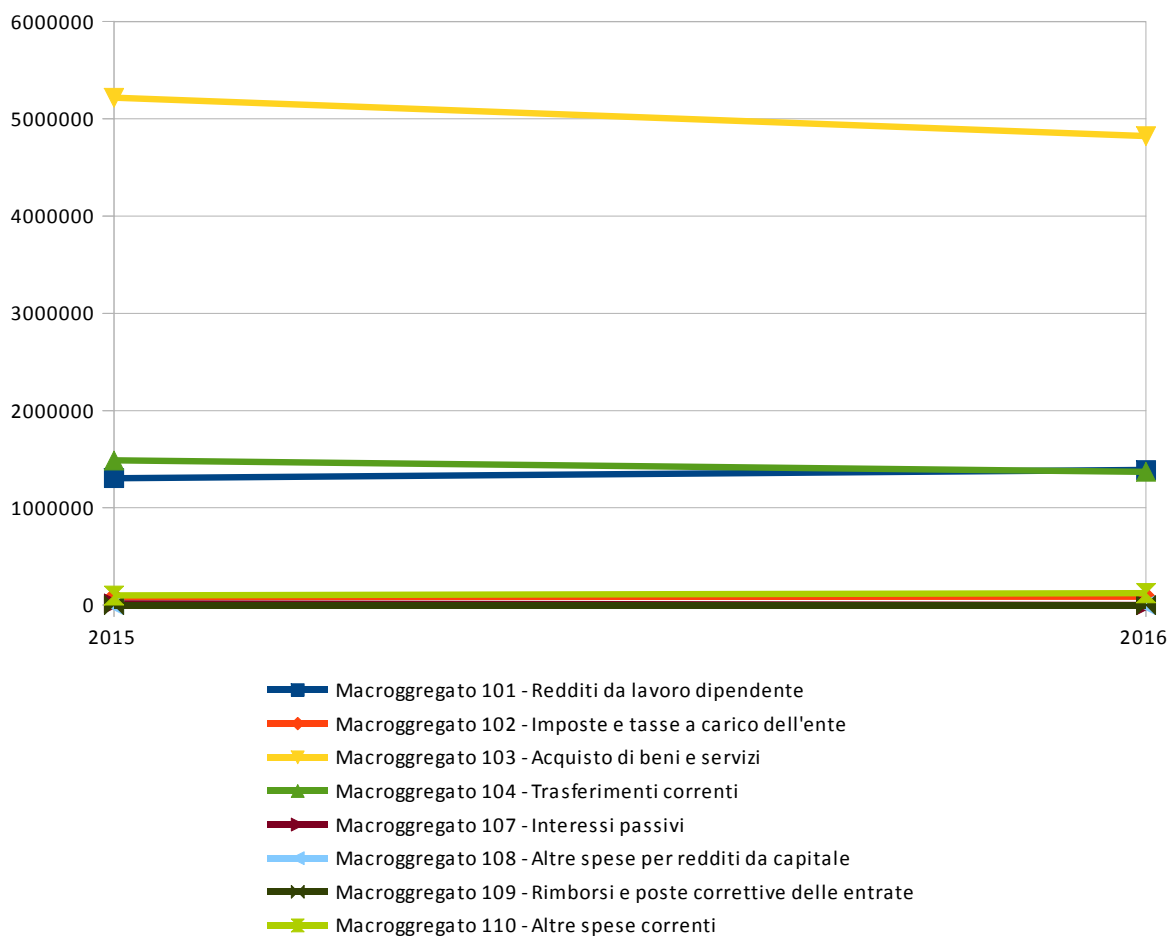
|  | <i>Assestato</i>    | <i>Percentuale<br/>sul totale</i> | <i>Impegnato</i>    | <i>Percentuale<br/>sul totale</i> | <i>F.P.V.</i>    | <i>Percentuale<br/>sul totale</i> | <i>Minori Spese</i> | <i>Percentuale<br/>di<br/>realizzazione</i> | <i>Pagato</i>       | <i>Percentuale<br/>sul totale</i> | <i>Da riportare</i> | <i>Percentuale<br/>di<br/>pagamento</i> |
|--|---------------------|-----------------------------------|---------------------|-----------------------------------|------------------|-----------------------------------|---------------------|---|---------------------|-----------------------------------|---------------------|---|
| Macroaggregato 101 - Redditi da lavoro dipendente              | 1.487.934,87        | 17,943%                           | 1.388.448,13        | 17,828%                           | 72.366,79        | 95,229%                           | 27.119,95           | 98,177%                                     | 1.365.932,31        | 25,289%                           | 22.515,82           | 98,378%                                 |
| Macroaggregato 102 - Imposte e tasse a carico dell'ente        | 91.745,69           | 1,106%                            | 86.531,22           | 1,111%                            | 3.625,50         | 4,771%                            | 1.588,97            | 98,268%                                     | 86.531,22           | 1,602%                            | 0,00                | 100,000%                                |
| Macroaggregato 103 - Acquisto di beni e servizi                | 5.077.042,23        | 61,224%                           | 4.820.160,88        | 61,893%                           | 0,00             | 0,000%                            | 256.881,35          | 94,940%                                     | 2.818.891,15        | 52,190%                           | 2.001.269,73        | 58,481%                                 |
| Macroaggregato 104 - Trasferimenti correnti                    | 1.438.830,70        | 17,351%                           | 1.370.742,72        | 17,601%                           | 0,00             | 0,000%                            | 68.087,98           | 95,268%                                     | 1.015.795,45        | 18,807%                           | 354.947,27          | 74,105%                                 |
| Macroaggregato 107 - Interessi passivi                         | 5.000,00            | 0,060%                            | 0,00                | 0,000%                            | 0,00             | 0,000%                            | 5.000,00            | 0,000%                                      | 0,00                | 0,000%                            | 0,00                | 0,000%                                  |
| Macroaggregato 108 - Altre spese per redditi da capitale       | 0,00                | 0,000%                            | 0,00                | 0,000%                            | 0,00             | 0,000%                            | 0,00                | 0,000%                                      | 0,00                | 0,000%                            | 0,00                | 0,000%                                  |
| Macroaggregato 109 - Rimborsi e poste correttive delle entrate | 0,00                | 0,000%                            | 0,00                | 0,000%                            | 0,00             | 0,000%                            | 0,00                | 0,000%                                      | 0,00                | 0,000%                            | 0,00                | 0,000%                                  |
| Macroaggregato 110 - Altre spese correnti                      | 267.963,43          | 3,231%                            | 122.050,37          | 1,567%                            | 0,00             | 0,000%                            | 145.913,06          | 45,547%                                     | 114.060,37          | 2,112%                            | 7.990,00            | 93,454%                                 |
| <b>TOTALE</b>  | <b>8.292.524,63</b> | <b>100,000%</b>                   | <b>7.787.933,32</b> | <b>100,000%</b>                   | <b>75.992,29</b> | <b>100,000%</b>                   | <b>428.599,02</b>   | <b>94,832%</b>                              | <b>5.401.210,50</b> | <b>100,000%</b>                   | <b>2.386.722,82</b> | <b>69,354%</b>                          |



**PROSPETTO QUINQUENNALE DELL'IMPEGNATO DI COMPETENZA DEL TITOLO 1**

|  | 2015                | 2016                |
|--|---------------------|---------------------|
| Macrogregato 101 - Redditi da lavoro dipendente              | 1.304.006,21        | 1.388.448,13        |
| Macrogregato 102 - Imposte e tasse a carico dell'ente        | 82.789,36           | 86.531,22           |
| Macrogregato 103 - Acquisto di beni e servizi                | 5.216.107,17        | 4.820.160,88        |
| Macrogregato 104 - Trasferimenti correnti                    | 1.487.494,18        | 1.370.742,72        |
| Macrogregato 107 - Interessi passivi                         | 15.000,00           | 0,00                |
| Macrogregato 108 - Altre spese per redditi da capitale       | 0,00                | 0,00                |
| Macrogregato 109 - Rimborsi e poste correttive delle entrate | 0,00                | 0,00                |
| Macrogregato 110 - Altre spese correnti                      | 97.705,75           | 122.050,37          |
| <b>TOTALE</b>  | <b>8.203.102,67</b> | <b>7.787.933,32</b> |

Nota: il prospetto prende in considerazione solo gli anni in cui vige l'attuale decreto D.Lgs. 118/11.



**TITOLO 2 - SPESE IN CONTO CAPITALE**

|   | <i>Assestato</i> | <i>Percentuale<br/>sul totale</i> | <i>Impegnato</i> | <i>Percentuale<br/>sul totale</i> | <i>F.P.V.</i> | <i>Percentuale<br/>sul totale</i> | <i>Minori Spese</i> | <i>Percentuale<br/>di<br/>realizzazione</i> | <i>Pagato</i> | <i>Percentuale<br/>sul totale</i> | <i>Da riportare</i> | <i>Percentuale<br/>di<br/>pagamento</i> |
|---|------------------|-----------------------------------|------------------|-----------------------------------|---------------|-----------------------------------|---------------------|---|---------------|-----------------------------------|---------------------|---|
| Macroaggregato 201 - Tributi in conto capitale a carico dell'ente   | 0,00             | 0,000%                            | 0,00             | 0,000%                            | 0,00          | 0,000%                            | 0,00                | 0,000%                                      | 0,00          | 0,000%                            | 0,00                | 0,000%                                  |
| Macroaggregato 202 - Investimenti fissi lordi e acquisto di terreni | 0,00             | 0,000%                            | 0,00             | 0,000%                            | 0,00          | 0,000%                            | 0,00                | 0,000%                                      | 0,00          | 0,000%                            | 0,00                | 0,000%                                  |
| Macroaggregato 203 - Contributi agli investimenti                   | 0,00             | 0,000%                            | 0,00             | 0,000%                            | 0,00          | 0,000%                            | 0,00                | 0,000%                                      | 0,00          | 0,000%                            | 0,00                | 0,000%                                  |
| Macroaggregato 204 - Altri trasferimenti in conto capitale          | 0,00             | 0,000%                            | 0,00             | 0,000%                            | 0,00          | 0,000%                            | 0,00                | 0,000%                                      | 0,00          | 0,000%                            | 0,00                | 0,000%                                  |
| Macroaggregato 205 - Altre spese in conto capitale                  | 0,00             | 0,000%                            | 0,00             | 0,000%                            | 0,00          | 0,000%                            | 0,00                | 0,000%                                      | 0,00          | 0,000%                            | 0,00                | 0,000%                                  |
| <b>TOTALE</b>   | <b>0,00</b>      | <b>0,000%</b>                     | <b>0,00</b>      | <b>0,000%</b>                     | <b>0,00</b>   | <b>0,000%</b>                     | <b>0,00</b>         | <b>0,000%</b>                               | <b>0,00</b>   | <b>0,000%</b>                     | <b>0,00</b>         | <b>0,000%</b>                           |

**Impegnato di Competenza**

- Macroaggregato 201 - Tributi in conto capitale a carico dell'ente
- Macroaggregato 202 - Investimenti fissi lordi e acquisto di terreni
- Macroaggregato 203 - Contributi agli investimenti
- Macroaggregato 204 - Altri trasferimenti in conto capitale
- Macroaggregato 205 - Altre spese in conto capitale




## PROSPETTO QUINQUENNALE DELL'IMPEGNATO DI COMPETENZA DEL TITOLO 2

| 2015 | 2016 |
|------|------|
|------|------|

|   |             |             |
|---|-------------|-------------|
| Macrogregato 201 - Tributi in conto capitale a carico dell'ente   | 0,00        | 0,00        |
| Macrogregato 202 - Investimenti fissi lordi e acquisto di terreni | 0,00        | 0,00        |
| Macrogregato 203 - Contributi agli investimenti                   | 0,00        | 0,00        |
| Macrogregato 204 - Altri trasferimenti in conto capitale          | 0,00        | 0,00        |
| Macrogregato 205 - Altre spese in conto capitale                  | 0,00        | 0,00        |
| <b>TOTALE</b>   | <b>0,00</b> | <b>0,00</b> |

Nota: il prospetto prende in considerazione solo gli anni in cui vige l'attuale decreto D.Lgs. 118/11.



**TITOLO 3 - SPESE PER INCREMENTO DI ATTIVITÀ FINANZIARIE**

|   | <i>Assestato</i> | <i>Percentuale<br/>sul totale</i> | <i>Impegnato</i> | <i>Percentuale<br/>sul totale</i> | <i>F.P.V.</i> | <i>Percentuale<br/>sul totale</i> | <i>Minori Spese</i> | <i>Percentuale<br/>di<br/>realizzazione</i> | <i>Pagato</i> | <i>Percentuale<br/>sul totale</i> | <i>Da riportare</i> | <i>Percentuale<br/>di<br/>pagamento</i> |
|---|------------------|-----------------------------------|------------------|-----------------------------------|---------------|-----------------------------------|---------------------|---|---------------|-----------------------------------|---------------------|---|
| Macroaggregato 301 - Acquisizioni di attività finanziarie               | 0,00             | 0,000%                            | 0,00             | 0,000%                            | 0,00          | 0,000%                            | 0,00                | 0,000%                                      | 0,00          | 0,000%                            | 0,00                | 0,000%                                  |
| Macroaggregato 302 - Concessione crediti di breve termine               | 0,00             | 0,000%                            | 0,00             | 0,000%                            | 0,00          | 0,000%                            | 0,00                | 0,000%                                      | 0,00          | 0,000%                            | 0,00                | 0,000%                                  |
| Macroaggregato 303 - Concessione crediti di medio-lungo termine         | 0,00             | 0,000%                            | 0,00             | 0,000%                            | 0,00          | 0,000%                            | 0,00                | 0,000%                                      | 0,00          | 0,000%                            | 0,00                | 0,000%                                  |
| Macroaggregato 304 - Altre spese per incremento di attività finanziarie | 0,00             | 0,000%                            | 0,00             | 0,000%                            | 0,00          | 0,000%                            | 0,00                | 0,000%                                      | 0,00          | 0,000%                            | 0,00                | 0,000%                                  |
| <b>TOTALE</b>   | <b>0,00</b>      | <b>0,000%</b>                     | <b>0,00</b>      | <b>0,000%</b>                     | <b>0,00</b>   | <b>0,000%</b>                     | <b>0,00</b>         | <b>0,000%</b>                               | <b>0,00</b>   | <b>0,000%</b>                     | <b>0,00</b>         | <b>0,000%</b>                           |

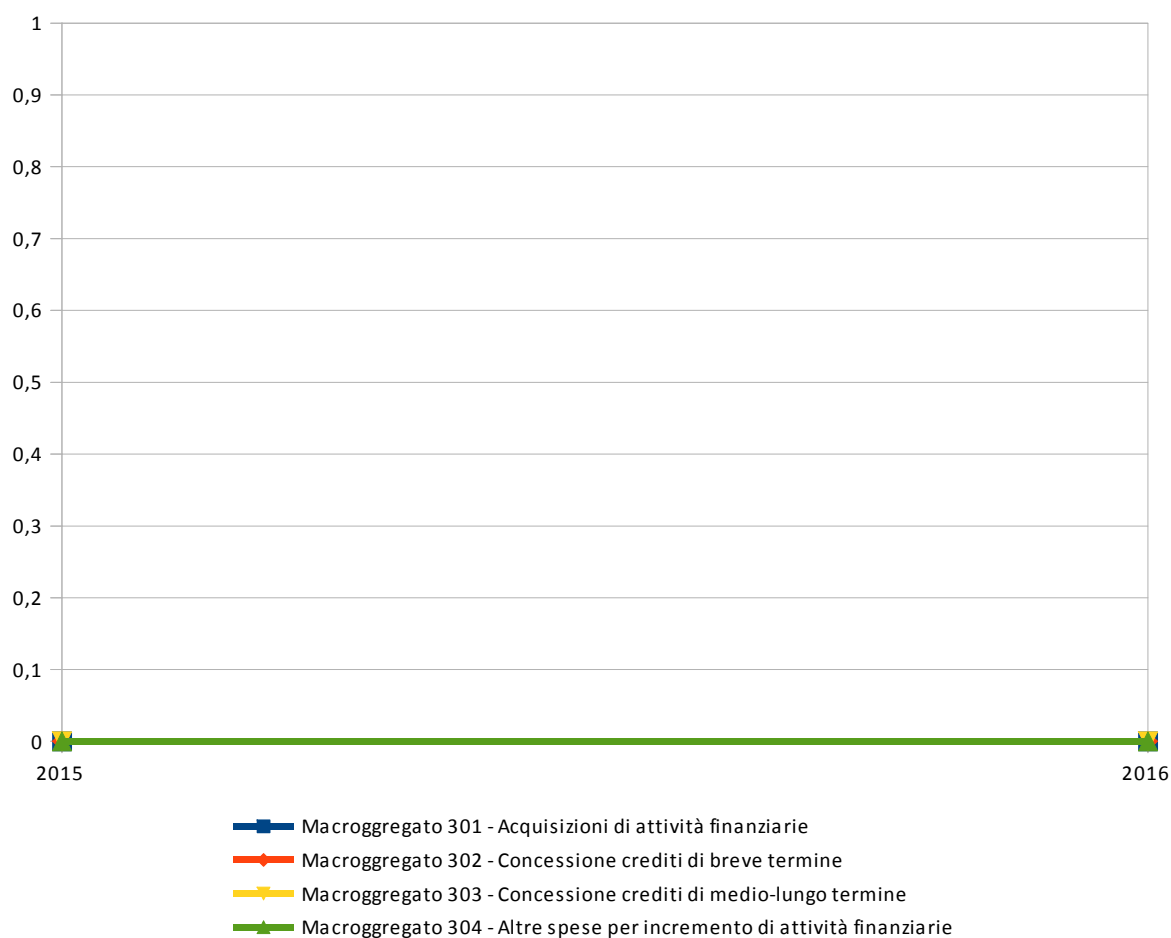
**Impegnato di Competenza**

- Macroaggregato 301 - Acquisizioni di attività finanziarie
- Macroaggregato 302 - Concessione crediti di breve termine
- Macroaggregato 303 - Concessione crediti di medio-lungo termine
- Macroaggregato 304 - Altre spese per incremento di attività finanziarie

**PROSPETTO QUINQUENNALE DELL'IMPEGNATO DI COMPETENZA DEL TITOLO 3**

|   | 2015        | 2016        |
|---|-------------|-------------|
| Macrogregato 301 - Acquisizioni di attività finanziarie               | 0,00        | 0,00        |
| Macrogregato 302 - Concessione crediti di breve termine               | 0,00        | 0,00        |
| Macrogregato 303 - Concessione crediti di medio-lungo termine         | 0,00        | 0,00        |
| Macrogregato 304 - Altre spese per incremento di attività finanziarie | 0,00        | 0,00        |
| <b>TOTALE</b>   | <b>0,00</b> | <b>0,00</b> |

Nota: il prospetto prende in considerazione solo gli anni in cui vige l'attuale decreto D.Lgs. 118/11.



**TITOLO 4 - RIMBORSO DI PRESTITI**

|   | <i>Assestato</i> | <i>Percentuale<br/>sul totale</i> | <i>Impegnato</i> | <i>Percentuale<br/>sul totale</i> | <i>F.P.V.</i> | <i>Percentuale<br/>sul totale</i> | <i>Minori Spese</i> | <i>Percentuale<br/>di<br/>realizzazione</i> | <i>Pagato</i> | <i>Percentuale<br/>sul totale</i> | <i>Da riportare</i> | <i>Percentuale<br/>di<br/>pagamento</i> |
|---|------------------|-----------------------------------|------------------|-----------------------------------|---------------|-----------------------------------|---------------------|---|---------------|-----------------------------------|---------------------|---|
| Macroaggregato 401 - Rimborso di titoli obbligazionari                          | 0,00             | 0,000%                            | 0,00             | 0,000%                            | 0,00          | 0,000%                            | 0,00                | 0,000%                                      | 0,00          | 0,000%                            | 0,00                | 0,000%                                  |
| Macroaggregato 402 - Rimborso prestiti a breve termine                          | 0,00             | 0,000%                            | 0,00             | 0,000%                            | 0,00          | 0,000%                            | 0,00                | 0,000%                                      | 0,00          | 0,000%                            | 0,00                | 0,000%                                  |
| Macroaggregato 403 - Rimborso mutui e altri finanziamenti a medio lungo termine | 0,00             | 0,000%                            | 0,00             | 0,000%                            | 0,00          | 0,000%                            | 0,00                | 0,000%                                      | 0,00          | 0,000%                            | 0,00                | 0,000%                                  |
| Macroaggregato 404 - Rimborso di altre forme di indebitamento                   | 0,00             | 0,000%                            | 0,00             | 0,000%                            | 0,00          | 0,000%                            | 0,00                | 0,000%                                      | 0,00          | 0,000%                            | 0,00                | 0,000%                                  |
| <b>TOTALE</b>   | <b>0,00</b>      | <b>0,000%</b>                     | <b>0,00</b>      | <b>0,000%</b>                     | <b>0,00</b>   | <b>0,000%</b>                     | <b>0,00</b>         | <b>0,000%</b>                               | <b>0,00</b>   | <b>0,000%</b>                     | <b>0,00</b>         | <b>0,000%</b>                           |

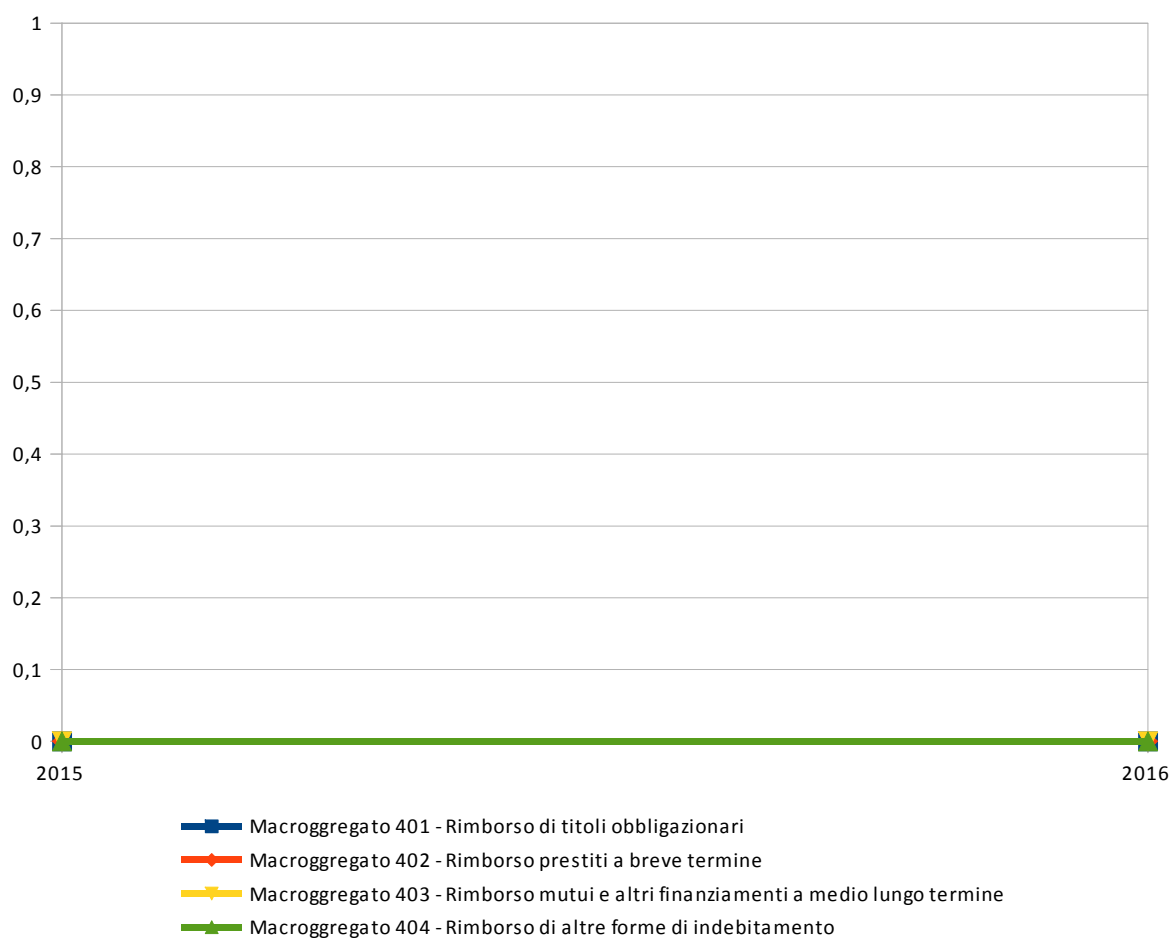
**Impegnato di Competenza**

- Macroaggregato 401 - Rimborso di titoli obbligazionari
- Macroaggregato 402 - Rimborso prestiti a breve termine
- Macroaggregato 403 - Rimborso mutui e altri finanziamenti a medio lungo termine
- Macroaggregato 404 - Rimborso di altre forme di indebitamento

**PROSPETTO QUINQUENNALE DELL'IMPEGNATO DI COMPETENZA DEL TITOLO 4**

|   | 2015        | 2016        |
|---|-------------|-------------|
| Macrogregato 401 - Rimborso di titoli obbligazionari                          | 0,00        | 0,00        |
| Macrogregato 402 - Rimborso prestiti a breve termine                          | 0,00        | 0,00        |
| Macrogregato 403 - Rimborso mutui e altri finanziamenti a medio lungo termine | 0,00        | 0,00        |
| Macrogregato 404 - Rimborso di altre forme di indebitamento                   | 0,00        | 0,00        |
| <b>TOTALE</b>   | <b>0,00</b> | <b>0,00</b> |

Nota: il prospetto prende in considerazione solo gli anni in cui vige l'attuale decreto D.Lgs. 118/11.



**TITOLO 5 - CHIUSURA ANTICIPAZIONI DA ISTITUTO TESORIERE/CASSIERE**

|   | <i>Assestato</i>  | <i>Percentuale<br/>sul totale</i> | <i>Impegnato</i> | <i>Percentuale<br/>sul totale</i> | <i>F.P.V.</i> | <i>Percentuale<br/>sul totale</i> | <i>Minori Spese</i> | <i>Percentuale<br/>di<br/>realizzazione</i> | <i>Pagato</i> | <i>Percentuale<br/>sul totale</i> | <i>Da riportare</i> | <i>Percentuale<br/>di<br/>pagamento</i> |
|---|-------------------|-----------------------------------|------------------|-----------------------------------|---------------|-----------------------------------|---------------------|---|---------------|-----------------------------------|---------------------|---|
| Macroaggregato 501 - Chiusura Anticipazioni ricevute da istituto tesoriere/cassiere | 500.000,00        | 100,000%                          | 0,00             | 0,000%                            | 0,00          | 0,000%                            | 500.000,00          | 0,000%                                      | 0,00          | 0,000%                            | 0,00                | 0,000%                                  |
| <b>TOTALE</b>   | <b>500.000,00</b> | <b>100,000%</b>                   | <b>0,00</b>      | <b>0,000%</b>                     | <b>0,00</b>   | <b>0,000%</b>                     | <b>500.000,00</b>   | <b>0,000%</b>                               | <b>0,00</b>   | <b>0,000%</b>                     | <b>0,00</b>         | <b>0,000%</b>                           |

## Impegnato di Competenza

- Macroaggregato 501 - Chiusura Anticipazioni ricevute da istituto tesoriere/cassiere

**PROSPETTO QUINQUENNALE DELL'IMPEGNATO DI COMPETENZA DEL TITOLO 5**

|   | 2015        | 2016        |
|---|-------------|-------------|
| Macrogregato 501 - Chiusura Anticipazioni ricevute da istituto tesoriere/cassiere | 0,00        | 0,00        |
| <b>TOTALE</b>   | <b>0,00</b> | <b>0,00</b> |

*Nota: il prospetto prende in considerazione solo gli anni in cui vige l'attuale decreto D.Lgs. 118/11.*

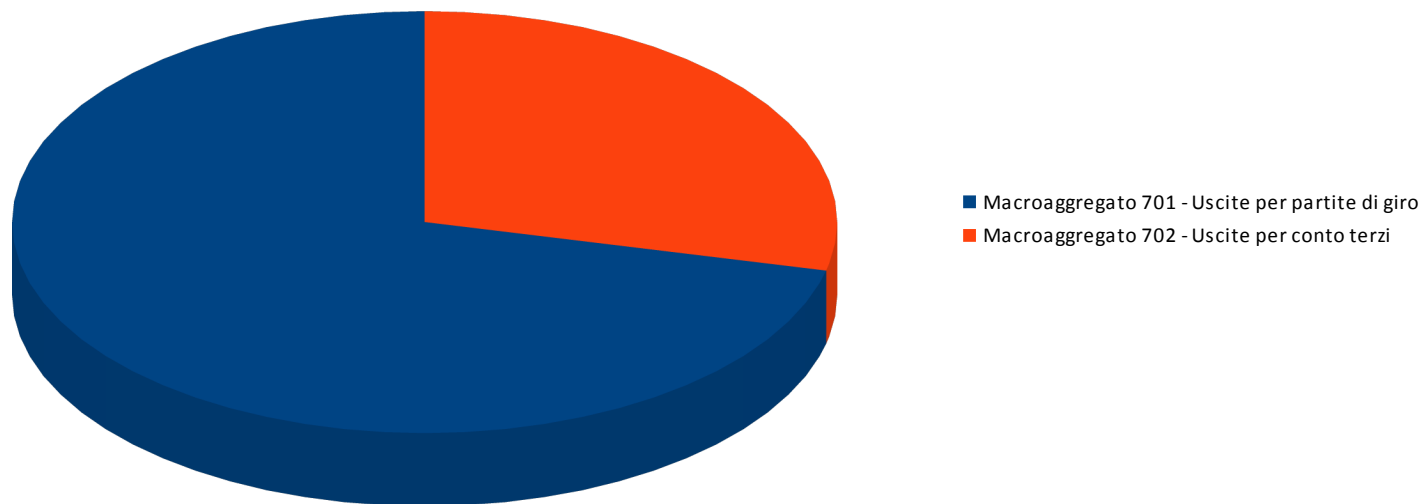




**TITOLO 7 - SPESE PER CONTO TERZI E PARTITE DI GIRO**

|   | <i>Assestato</i>  | <i>Percentuale<br/>sul totale</i> | <i>Impegnato</i>  | <i>Percentuale<br/>sul totale</i> | <i>F.P.V.</i> | <i>Percentuale<br/>sul totale</i> | <i>Minori Spese</i> | <i>Percentuale<br/>di<br/>realizzazione</i> | <i>Pagato</i>     | <i>Percentuale<br/>sul totale</i> | <i>Da riportare</i> | <i>Percentuale<br/>di<br/>pagamento</i> |
|---|-------------------|-----------------------------------|-------------------|-----------------------------------|---------------|-----------------------------------|---------------------|---|-------------------|-----------------------------------|---------------------|---|
| Macroaggregato 701 - Uscite per partite di giro | 431.000,00        | 70,081%                           | 329.264,79        | 71,308%                           | 0,00          | 0,000%                            | 101.735,21          | 76,396%                                     | 329.264,59        | 79,098%                           | 0,20                | 100,000%                                |
| Macroaggregato 702 - Uscite per conto terzi     | 184.000,00        | 29,919%                           | 132.488,09        | 28,692%                           | 0,00          | 0,000%                            | 51.511,91           | 72,004%                                     | 87.008,45         | 20,902%                           | 45.479,64           | 65,673%                                 |
| <b>TOTALE</b>                                   | <b>615.000,00</b> | <b>100,000%</b>                   | <b>461.752,88</b> | <b>100,000%</b>                   | <b>0,00</b>   | <b>0,000%</b>                     | <b>153.247,12</b>   | <b>75,082%</b>                              | <b>416.273,04</b> | <b>100,000%</b>                   | <b>45.479,84</b>    | <b>90,151%</b>                          |

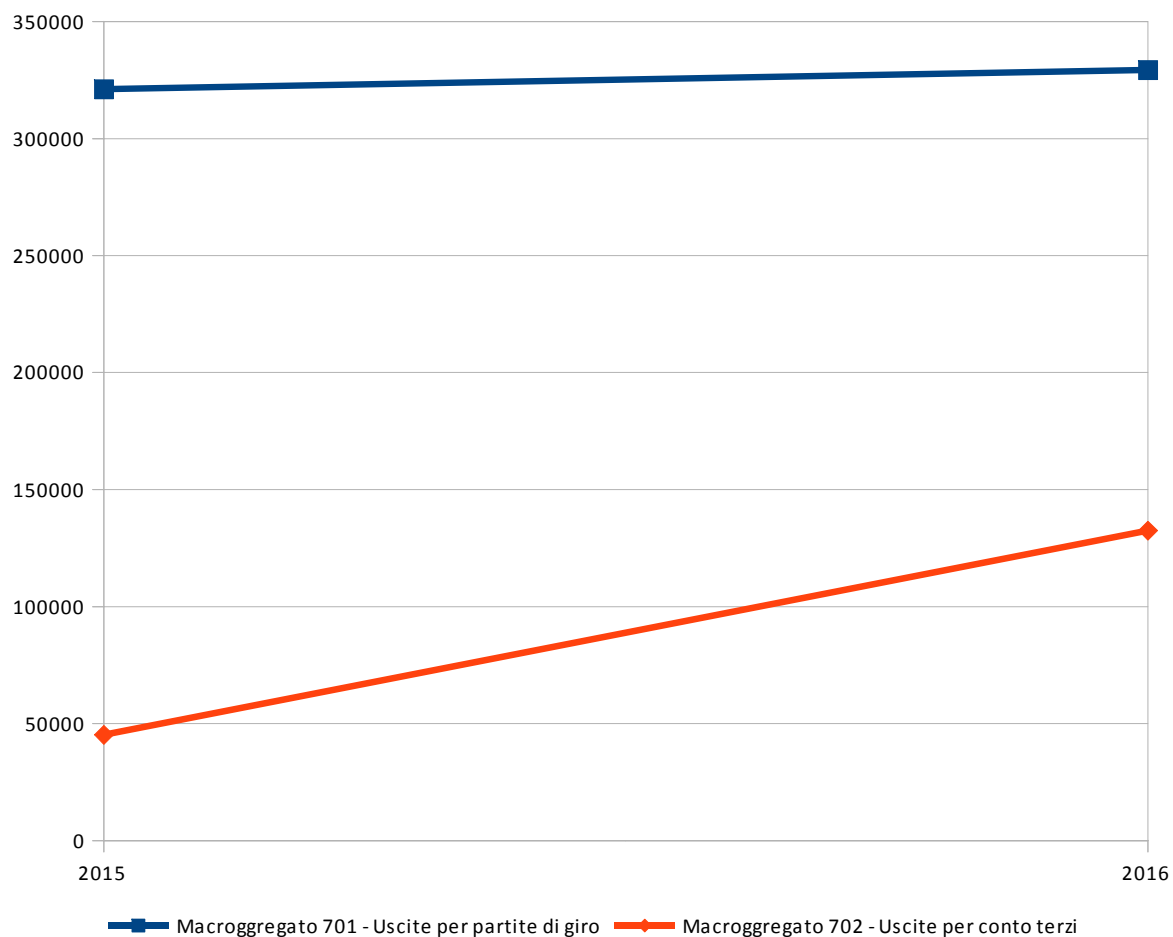
Impegnato di Competenza



**PROSPETTO QUINQUENNALE DELL'IMPEGNATO DI COMPETENZA DEL TITOLO 7**

|   | 2015              | 2016              |
|---|-------------------|-------------------|
| Macrogregato 701 - Uscite per partite di giro | 321.082,32        | 329.264,79        |
| Macrogregato 702 - Uscite per conto terzi     | 45.200,54         | 132.488,09        |
| <b>TOTALE</b>                                 | <b>366.282,86</b> | <b>461.752,88</b> |

*Nota: il prospetto prende in considerazione solo gli anni in cui vige l'attuale decreto D.Lgs. 118/11.*



## **4 - ANALISI DELLA GESTIONE DEI RESIDUI**

In ossequio al principio contabile generale della prudenza e a quello applicato della contabilità finanziaria allegato al D.Lgs. 118/11, l'Ente ha effettuato la ricognizione dei residui attivi e passivi diretta a verificare:

- la fondatezza giuridica dei crediti accertati e dell'esigibilità del credito;
- l'affidabilità della scadenza dell'obbligazione prevista in occasione dell'accertamento o dell'impegno;
- il permanere delle posizioni debitorie effettive degli impegni assunti;
- la corretta classificazione e imputazione dei crediti e dei debiti in bilancio.

La ricognizione annuale dei residui attivi e passivi ha quindi consentito di individuare:

- a) i crediti di dubbia e difficile esazione;
- b) i crediti riconosciuti insussistenti, per l'avvenuta legale estinzione o per indebito o erroneo accertamento del credito;
- c) i debiti insussistenti;
- d) i crediti e i debiti non imputati correttamente in bilancio a seguito di errori materiali o di revisione della classificazione del bilancio, per i quali è stato necessario procedere ad una loro riclassificazione;
- e) i crediti e i debiti imputati all'esercizio di riferimento che non risultano di competenza finanziaria di tale esercizio, per i quali è stato necessario procedere alla reimputazione contabile all'esercizio in cui il credito o il debito sarà esigibile.

Con riferimento ai crediti di dubbia e difficile esazione accertati nell'esercizio, sulla base della ricognizione effettuata, si è provveduto all'accantonamento al Fondo Crediti di Dubbia e Difficile Esigibilità, accantonando a tal fine una quota dell'avanzo di amministrazione; al riguardo, si rinvia alla sezione 1.3 di tale relazione.

Considerato che, a seguito dell'adozione a regime del principio della competenza finanziaria cd. potenziata, i residui sono interamente costituiti da obbligazioni scadute, con riferimento a tali crediti saranno attivate le azioni di recupero mediante procedure coattive. I crediti e i debiti formalmente riconosciuti insussistenti per l'avvenuta legale estinzione (prescrizione) o per indebito o erroneo accertamento/impegno sono stati definitivamente eliminati dalle scritture e dai documenti di bilancio attraverso il provvedimento di riaccertamento dei residui. Nel caso in cui l'eliminazione o la riduzione del residuo passivo abbia riguardato una spesa avente vincolo di destinazione, l'economia conseguente ha mantenuto, per il medesimo ammontare, lo stesso vincolo applicato all'avanzo di amministrazione.

Dalla ricognizione non è sorta la necessità di procedere al riconoscimento formale di maggior crediti e debiti rispetto all'ammontare dei residui attivi e passivi contabilizzati; di conseguenza, non è stato necessario procedere all'accertamento e all'impegno di nuovi crediti o nuovi debiti imputati contabilmente alla competenza dell'esercizio. Non sono altresì emersi debiti assunti dall'Ente non registrati quando l'obbligazione è sorta; di conseguenza si è esclusa l'attivazione della procedura amministrativa di riconoscimento del debito fuori bilancio.

Il riaccertamento dei residui può infine riguardare crediti e debiti:

- non correttamente classificati in bilancio: si riporta che durante la ricognizione non sono risultati errori di classificazioni di Entrate o Spese;
- non correttamente imputati all'esercizio in quanto risultano non di competenza dell'esercizio cui sono stati imputati e non esigibili nel corso di tale esercizio. In tali casi si è proceduto come segue:
  - 1) nel bilancio dell'esercizio in corso si è provveduto a costituire (o a incrementare) il Fondo Pluriennale Vincolato per un importo pari a quello dell'impegno cancellato;
  - 2) nel primo esercizio del Bilancio di Previsione si è incrementato il Fondo Pluriennale iscritto tra le Entrate per un importo pari all'incremento del Fondo Pluriennale di cui al punto 1);
  - 3) nel Bilancio dell'esercizio cui la Spesa è reimputata si incrementano o si iscrivono gli stanziamenti di Spesa necessari per la reimputazione degli impegni.

## 4.1 ANALISI DELL'ENTRATA

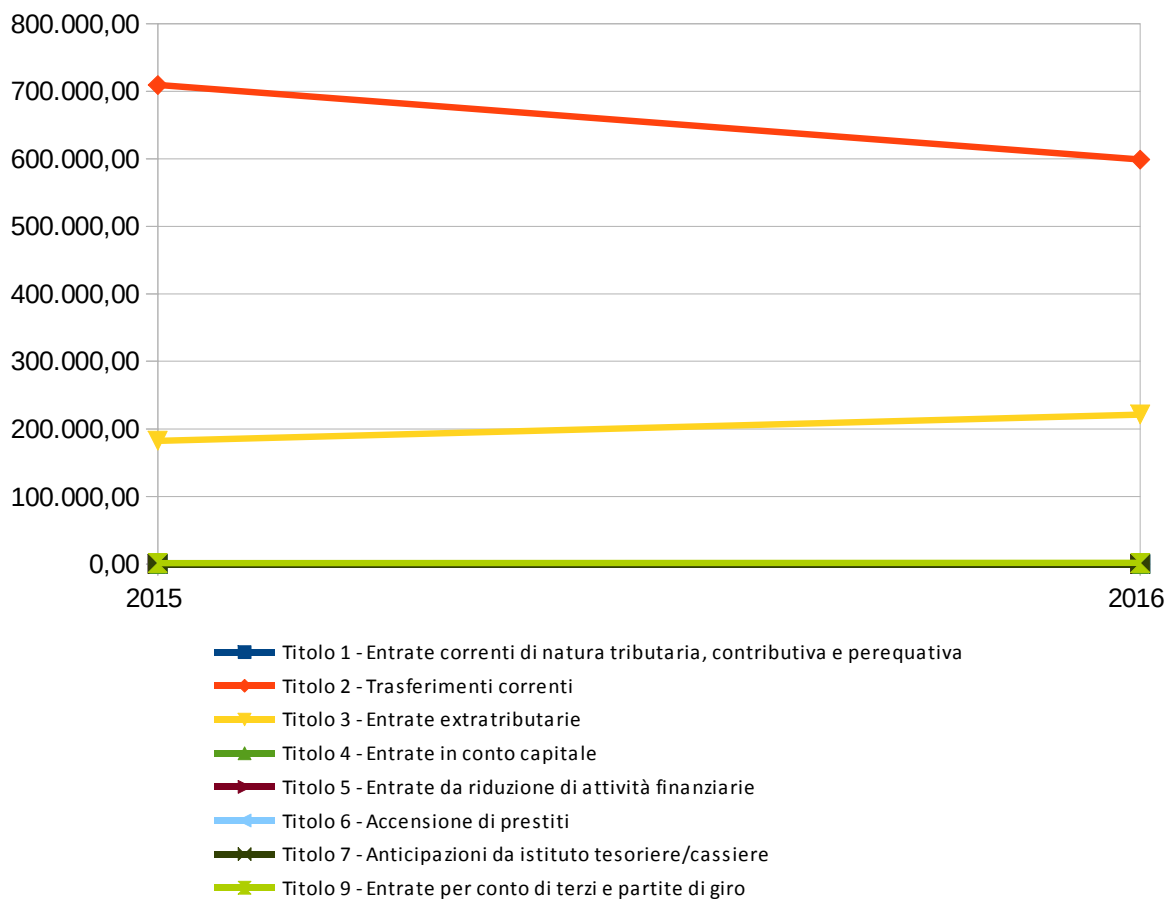
|                 | <i>Residui Iniziali</i> | <i>Percentuale sul totale</i> | <i>Maggiori/Minori Entrate</i> | <i>Percentuale sul totale</i> | <i>Residui conservati</i> | <i>Percentuale di conservazione</i> | <i>Incassato</i>    | <i>Percentuale sul totale</i> | <i>Da riportare</i> | <i>Percentuale di incasso</i> | <i>di cui con anzianità superiore a 5 anni</i> | <i>Percentuale di anzianità superiore a 5 anni</i> |
|-----------------|-------------------------|-------------------------------|--------------------------------|-------------------------------|---------------------------|-------------------------------------|---------------------|-------------------------------|---------------------|-------------------------------|--|--|
| <i>Titolo 1</i> | 0,00                    | 0,000%                        | 0,00                           | 0,000%                        | 0,00                      | 0,000%                              | 0,00                | 0,000%                        | 0,00                | 0,000%                        | 0,00   | 0,000%   |
| <i>Titolo 2</i> | 4.187.469,85            | 93,876%                       | -136.482,45                    | -238.898,040%                 | 4.050.987,40              | 96,741%                             | 3.452.255,04        | 94,864%                       | 598.732,36          | 82,443%                       | 0,00   | 0,000%   |
| <i>Titolo 3</i> | 427.829,63              | 9,591%                        | -19.644,86                     | -34.386,242%                  | 408.184,77                | 95,408%                             | 186.914,75          | 5,136%                        | 221.270,02          | 43,689%                       | 61.156,10                                      | 27,639%  |
| <i>Titolo 4</i> | 0,00                    | 0,000%                        | 0,00                           | 0,000%                        | 0,00                      | 0,000%                              | 0,00                | 0,000%                        | 0,00                | 0,000%                        | 0,00   | 0,000%   |
| <i>Titolo 5</i> | 0,00                    | 0,000%                        | 0,00                           | 0,000%                        | 0,00                      | 0,000%                              | 0,00                | 0,000%                        | 0,00                | 0,000%                        | 0,00   | 0,000%   |
| <i>Titolo 6</i> | 0,00                    | 0,000%                        | 0,00                           | 0,000%                        | 0,00                      | 0,000%                              | 0,00                | 0,000%                        | 0,00                | 0,000%                        | 0,00   | 0,000%   |
| <i>Titolo 7</i> | 0,00                    | 0,000%                        | 0,00                           | 0,000%                        | 0,00                      | 0,000%                              | 0,00                | 0,000%                        | 0,00                | 0,000%                        | 0,00   | 0,000%   |
| <i>Titolo 9</i> | 1.579,30                | 0,035%                        | -41,64                         | -72,886%                      | 1.537,66                  | 97,363%                             | 0,00                | 0,000%                        | 1.537,66            | 0,000%                        | 0,00   | 0,000%   |
| <b>TOTALE</b>   | <b>4.460.652,70</b>     | <b>100,000%</b>               | <b>57,13</b>                   | <b>100,000%</b>               | <b>4.460.709,83</b>       | <b>100,001%</b>                     | <b>3.639.169,79</b> | <b>100,000%</b>               | <b>821.540,04</b>   | <b>81,584%</b>                | <b>61.156,10</b>                               | <b>7,444%</b>                                      |



**PROSPETTO PLURIENNALE DEI RESIDUI ATTIVI DA RIPORTARE**

|  | 2015              | 2016              |
|--|-------------------|-------------------|
| Titolo 1 - Entrate correnti di natura tributaria, contributiva e perequativa | 0,00              | 0,00              |
| Titolo 2 - Trasferimenti correnti  | 709.293,25        | 598.732,36        |
| Titolo 3 - Entrate extratributarie   | 182.448,98        | 221.270,02        |
| Titolo 4 - Entrate in conto capitale   | 0,00              | 0,00              |
| Titolo 5 - Entrate da riduzione di attività finanziarie                      | 0,00              | 0,00              |
| Titolo 6 - Accensione di prestiti  | 0,00              | 0,00              |
| Titolo 7 - Anticipazioni da istituto tesoriere/cassiere                      | 0,00              | 0,00              |
| Titolo 9 - Entrate per conto di terzi e partite di giro                      | 1.343,66          | 1.537,66          |
| <b>TOTALE</b>  | <b>893.085,89</b> | <b>821.540,04</b> |

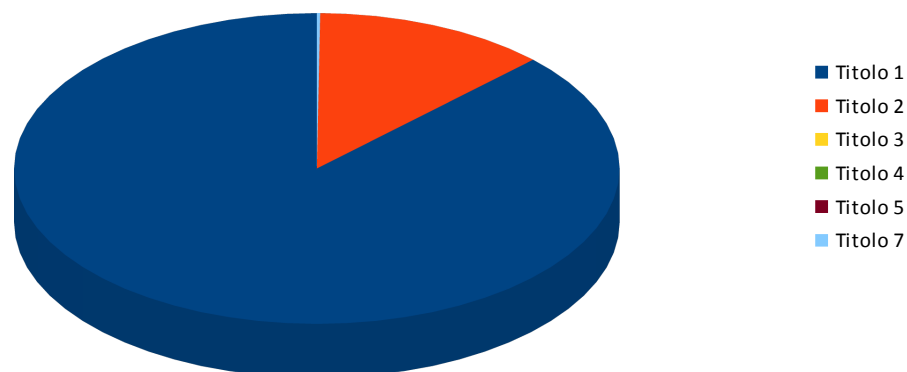
Nota: il prospetto prende in considerazione solo gli anni in cui vige l'attuale decreto D.Lgs. 118/11.



## 4.2 ANALISI DELLA SPESA

|                 | <i>Residui Iniziali</i> | <i>Percentuale sul totale</i> | <i>Minori Spese</i> | <i>Percentuale sul totale</i> | <i>Residui conservati</i> | <i>Percentuale di conservazione</i> | <i>Pagato</i>       | <i>Percentuale sul totale</i> | <i>Da riportare</i> | <i>Percentuale di pagamento</i> | <i>di cui con anzianità superiore a 5 anni</i> | <i>Percentuale di anzianità superiore a 5 anni</i> |
|-----------------|-------------------------|-------------------------------|---------------------|-------------------------------|---------------------------|-------------------------------------|---------------------|-------------------------------|---------------------|---------------------------------|--|--|
| <i>Titolo 1</i> | 3.945.540,02            | 119,058%                      | 62.970,99           | 100,000%                      | 3.882.569,03              | 98,404%                             | 2.707.060,26        | 96,497%                       | 389.237,90          | 68,611%                         | 15.641,77                                      | 4,019%   |
| <i>Titolo 2</i> | 154.511,66              | 4,662%                        | 0,00                | 0,000%                        | 154.511,66                | 100,000%                            | 98.263,66           | 3,503%                        | 55.624,00           | 63,596%                         | 624,00   | 1,122%   |
| <i>Titolo 3</i> | 0,00                    | 0,000%                        | 0,00                | 0,000%                        | 0,00                      | 0,000%                              | 0,00                | 0,000%                        | 0,00                | 0,000%                          | 0,00   | 0,000%   |
| <i>Titolo 4</i> | 0,00                    | 0,000%                        | 0,00                | 0,000%                        | 0,00                      | 0,000%                              | 0,00                | 0,000%                        | 0,00                | 0,000%                          | 0,00   | 0,000%   |
| <i>Titolo 5</i> | 0,00                    | 0,000%                        | 0,00                | 0,000%                        | 0,00                      | 0,000%                              | 0,00                | 0,000%                        | 0,00                | 0,000%                          | 0,00   | 0,000%   |
| <i>Titolo 7</i> | 802,80                  | 0,024%                        | 0,00                | 0,000%                        | 802,80                    | 100,000%                            | 0,00                | 0,000%                        | 802,80              | 0,000%                          | 0,00   | 0,000%   |
| <b>TOTALE</b>   | <b>3.313.959,61</b>     | <b>100,000%</b>               | <b>62.970,99</b>    | <b>100,000%</b>               | <b>3.250.988,62</b>       | <b>98,100%</b>                      | <b>2.805.323,92</b> | <b>100,000%</b>               | <b>445.664,70</b>   | <b>0,000%</b>                   | <b>16.265,77</b>                               | <b>3,650%</b>                                      |

Residui Passivi da riportare

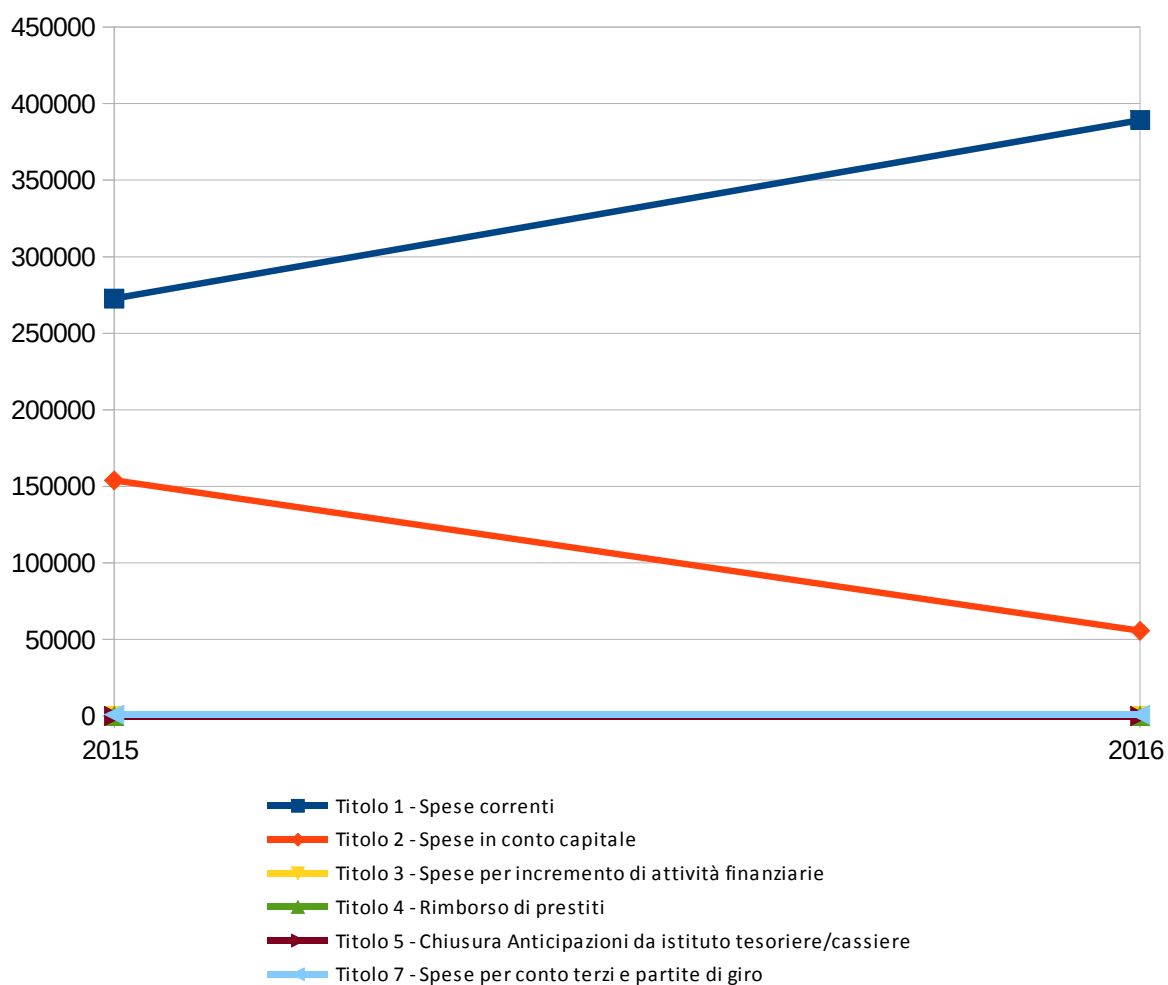




**PROSPETTO PLURIENNALE DEI RESIDUI PASSIVI DA RIPORTARE**

|  | 2015              | 2016              |
|--|-------------------|-------------------|
| Titolo 1 - Spese correnti  | 272.692,25        | 389.237,90        |
| Titolo 2 - Spese in conto capitale                               | 153.887,66        | 55.624,00         |
| Titolo 3 - Spese per incremento di attività finanziarie          | 0,00              | 0,00              |
| Titolo 4 - Rimborso di prestiti                                  | 0,00              | 0,00              |
| Titolo 5 - Chiusura Anticipazioni da istituto tesoriere/cassiere | 0,00              | 0,00              |
| Titolo 7 - Spese per conto terzi e partite di giro               | 802,80            | 802,80            |
| <b>TOTALE</b>  | <b>427.382,71</b> | <b>445.664,70</b> |

Nota: il prospetto prende in considerazione solo gli anni in cui vige l'attuale decreto D.Lgs. 118/11.



## 5 - ANALISI DELLA GESTIONE DELLA CASSA

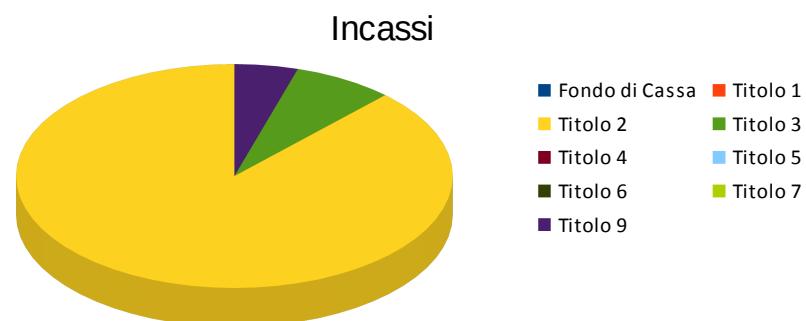
### 5.1 QUADRO GENERALE RIASSUNTIVO DELLA GESTIONE DI CASSA

| <b>ENTRATE</b>                                  | <b>Incassato<br/>2015</b> | <b>Incassato<br/>2016</b> |
|---|---------------------------|---------------------------|
| <i>Fondo di cassa all'inizio dell'esercizio</i> | 427.279,85                | 0,00                      |
| <i>Titolo 1</i>                                 | 0,00                      | 0,00                      |
| <i>Titolo 2</i>                                 | 7.349.491,12              | 8.639.814,61              |
| <i>Titolo 3</i>                                 | 879.636,10                | 732.098,30                |
| <i>Titolo 4</i>                                 | 0,00                      | 0,00                      |
| <i>Titolo 5</i>                                 | 0,00                      | 0,00                      |
| <b>Totale Entrate Finali</b>                    | <b>8.229.127,22</b>       | <b>9.371.912,91</b>       |
| <i>Titolo 6</i>                                 | 0,00                      | 0,00                      |
| <i>Titolo 7</i>                                 | 0,00                      | 0,00                      |
| <i>Titolo 9</i>                                 | 367.336,86                | 461.503,40                |
| <b>Totale dell'Esercizio</b>                    | <b>8.596.464,08</b>       | <b>9.833.416,31</b>       |
| <b>TOTALE COMPLESSIVO</b>                       | <b>9.023.743,93</b>       | <b>9.833.416,31</b>       |
| <b>TOTALE A PAREGGIO</b>                        | <b>9.023.743,93</b>       | <b>9.833.416,31</b>       |

| <b>SPESE</b>                 | <b>Pagato<br/>2015</b> | <b>Pagato<br/>2016</b> |
|------------------------------|------------------------|------------------------|
| <i>Titolo 1</i>              | 7.919.449,34           | 8.108.270,76           |
| <i>Titolo 2</i>              | 196.527,32             | 98.263,66              |
| <i>Titolo 3</i>              | 0,00                   | 0,00                   |
| <b>Totale spese Finali</b>   | <b>8.115.976,66</b>    | <b>8.206.534,42</b>    |
| <i>Titolo 4</i>              | 0,00                   | 0,00                   |
| <i>Titolo 5</i>              | 0,00                   | 0,00                   |
| <i>Titolo 7</i>              | 397.625,14             | 416.273,04             |
| <b>Totale dell'Esercizio</b> | <b>8.513.601,80</b>    | <b>8.622.807,46</b>    |
| <b>TOTALE COMPLESSIVO</b>    | <b>8.513.601,80</b>    | <b>8.622.807,46</b>    |
| <b>FONDO DI CASSA</b>        | 510.142,13             | 1.210.608,85           |
| <b>TOTALE A PAREGGIO</b>     | <b>9.023.743,93</b>    | <b>9.833.416,31</b>    |

## 5.2 ANALISI DELL'ENTRATA

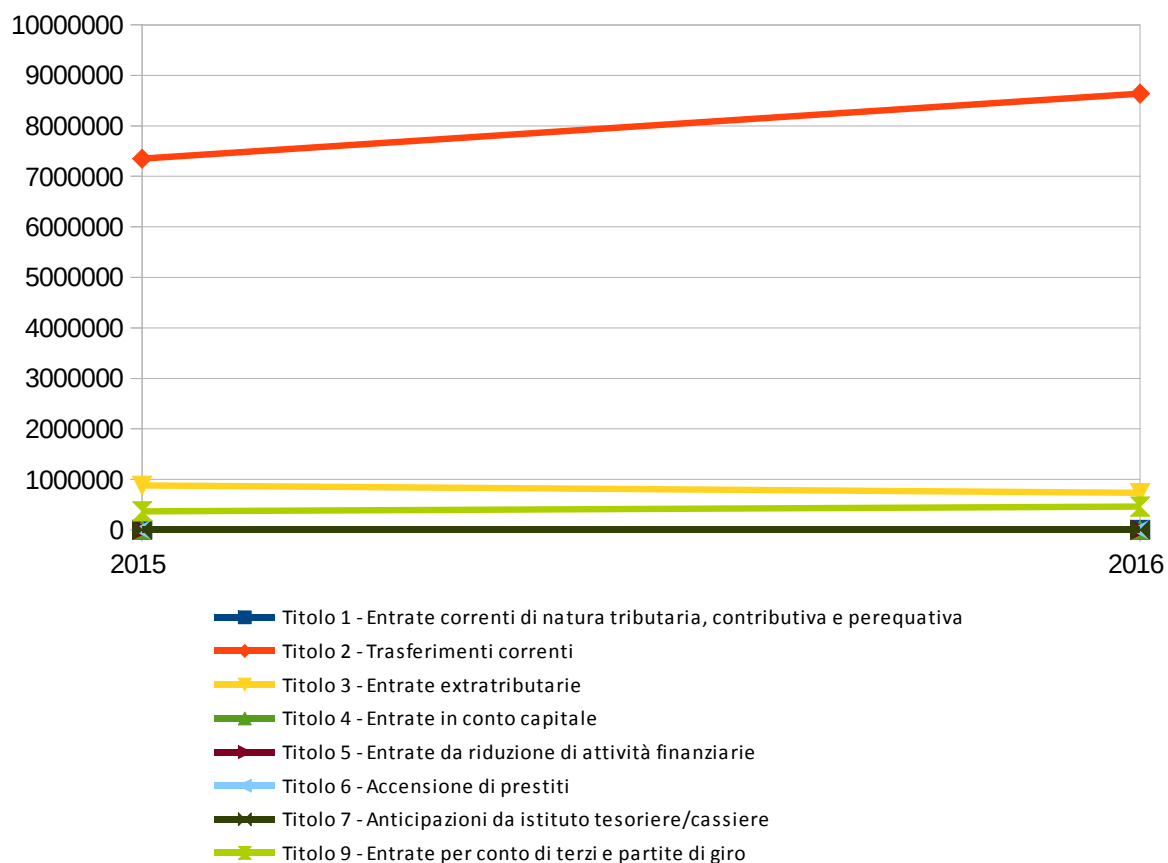
|                       | <i>Assestato</i>     | <i>Percentuale sul totale</i> | <i>Incassato di competenza</i> | <i>Incassato a residuo</i> | <i>Totale Incassato</i> | <i>Percentuale di competenza</i> | <i>Percentuale a residuo</i> | <i>Percentuale su totale</i> | <i>Percentuale di incasso</i> |
|-----------------------|----------------------|-------------------------------|--------------------------------|----------------------------|-------------------------|----------------------------------|------------------------------|------------------------------|-------------------------------|
| <i>Fondo di Cassa</i> | 0,00                 | 0,000%                        | 0,00                           | 0,00                       | 0,00                    | 0,000%                           | 0,000%                       | 0,000%                       | 0,000%                        |
| <i>Titolo 1</i>       | 0,00                 | 0,000%                        | 0,00                           | 0,00                       | 0,00                    | 0,000%                           | 0,000%                       | 0,000%                       | 0,000%                        |
| <i>Titolo 2</i>       | 11.494.693,19        | 83,891%                       | 5.187.559,57                   | 3.452.255,04               | 8.639.814,61            | 83,748%                          | 94,864%                      | 87,862%                      | 75,164%                       |
| <i>Titolo 3</i>       | 1.090.642,36         | 7,960%                        | 545.183,55                     | 186.914,75                 | 732.098,30              | 8,801%                           | 5,136%                       | 7,445%                       | 67,125%                       |
| <i>Titolo 4</i>       | 0,00                 | 0,000%                        | 0,00                           | 0,00                       | 0,00                    | 0,000%                           | 0,000%                       | 0,000%                       | 0,000%                        |
| <i>Titolo 5</i>       | 0,00                 | 0,000%                        | 0,00                           | 0,00                       | 0,00                    | 0,000%                           | 0,000%                       | 0,000%                       | 0,000%                        |
| <i>Titolo 6</i>       | 0,00                 | 0,000%                        | 0,00                           | 0,00                       | 0,00                    | 0,000%                           | 0,000%                       | 0,000%                       | 0,000%                        |
| <i>Titolo 7</i>       | 500.000,00           | 3,649%                        | 0,00                           | 0,00                       | 0,00                    | 0,000%                           | 0,000%                       | 0,000%                       | 0,000%                        |
| <i>Titolo 9</i>       | 616.537,66           | 4,500%                        | 461.503,40                     | 0,00                       | 461.503,40              | 7,451%                           | 0,000%                       | 4,693%                       | 74,854%                       |
| <b>TOTALE</b>         | <b>13.701.873,21</b> | <b>100,000%</b>               | <b>6.194.246,52</b>            | <b>3.639.169,79</b>        | <b>9.833.416,31</b>     | <b>100,000%</b>                  | <b>100,000%</b>              | <b>100,000%</b>              | <b>71,767%</b>                |



**PROSPETTO PLURIENNALE DELLE RISCOSSIONI**

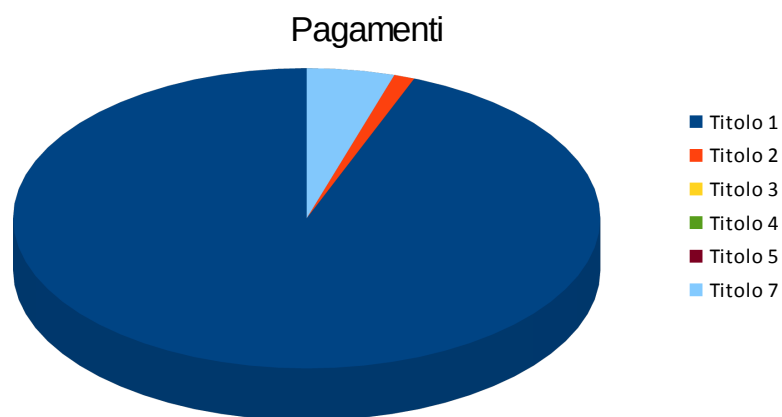
|  | 2015                | 2016                |
|--|---------------------|---------------------|
| Titolo 1 - Entrate correnti di natura tributaria, contributiva e perequativa | 0,00                | 0,00                |
| Titolo 2 - Trasferimenti correnti  | 7.349.491,12        | 8.639.814,61        |
| Titolo 3 - Entrate extratributarie   | 879.636,10          | 732.098,30          |
| Titolo 4 - Entrate in conto capitale   | 0,00                | 0,00                |
| Titolo 5 - Entrate da riduzione di attività finanziarie                      | 0,00                | 0,00                |
| Titolo 6 - Accensione di prestiti  | 0,00                | 0,00                |
| Titolo 7 - Anticipazioni da istituto tesoriere/cassiere                      | 0,00                | 0,00                |
| Titolo 9 - Entrate per conto di terzi e partite di giro                      | 367.336,86          | 461.503,40          |
| <b>TOTALE</b>  | <b>8.596.464,08</b> | <b>9.833.416,31</b> |

Nota: il prospetto prende in considerazione solo gli anni in cui vige l'attuale decreto D.Lgs. 118/11.



### 5.3 ANALISI DELLA SPESA

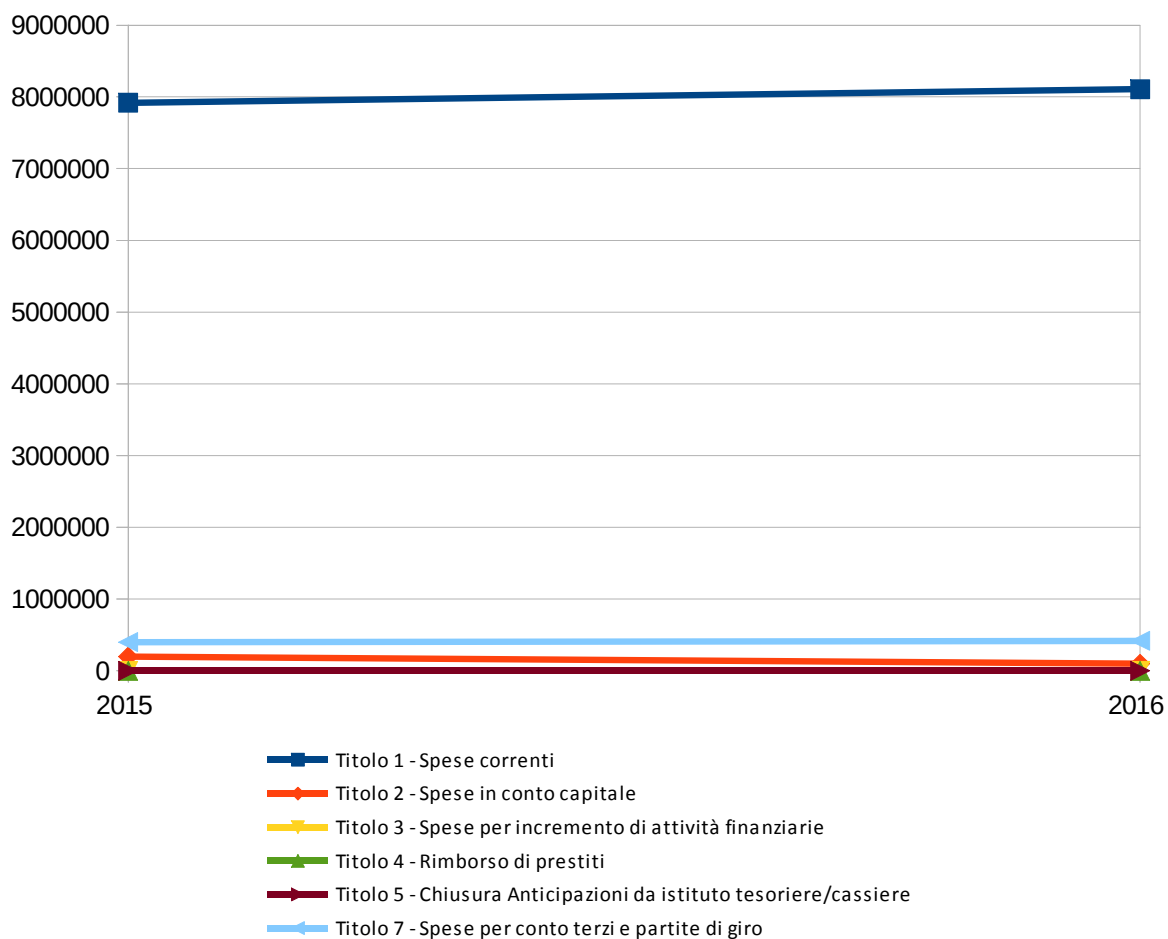
|                 | <i>Assestato</i>     | <i>Percentuale sul totale</i> | <i>Pagato di competenza</i> | <i>Pagato a residuo</i> | <i>Totale Pagato</i> | <i>Percentuale di competenza</i> | <i>Percentuale a residuo</i> | <i>Percentuale su totale</i> | <i>Percentuale di pagamento</i> |
|-----------------|----------------------|-------------------------------|-----------------------------|-------------------------|----------------------|----------------------------------|------------------------------|------------------------------|---------------------------------|
| <i>Titolo 1</i> | 11.334.830,35        | 89,927%                       | 5.401.210,50                | 2.707.060,26            | 8.108.270,76         | 92,844%                          | 96,497%                      | 94,033%                      | 71,534%                         |
| <i>Titolo 2</i> | 153.887,66           | 1,221%                        | 0,00                        | 98.263,66               | 98.263,66            | 0,000%                           | 3,503%                       | 1,140%                       | 63,854%                         |
| <i>Titolo 3</i> | 0,00                 | 0,000%                        | 0,00                        | 0,00                    | 0,00                 | 0,000%                           | 0,000%                       | 0,000%                       | 0,000%                          |
| <i>Titolo 4</i> | 0,00                 | 0,000%                        | 0,00                        | 0,00                    | 0,00                 | 0,000%                           | 0,000%                       | 0,000%                       | 0,000%                          |
| <i>Titolo 5</i> | 500.000,00           | 3,967%                        | 0,00                        | 0,00                    | 0,00                 | 0,000%                           | 0,000%                       | 0,000%                       | 0,000%                          |
| <i>Titolo 7</i> | 615.802,80           | 4,886%                        | 416.273,04                  | 0,00                    | 416.273,04           | 7,156%                           | 0,000%                       | 4,828%                       | 67,598%                         |
| <b>TOTALE</b>   | <b>12.604.520,81</b> | <b>100,000%</b>               | <b>5.817.483,54</b>         | <b>2.805.323,92</b>     | <b>8.622.807,46</b>  | <b>100,000%</b>                  | <b>100,000%</b>              | <b>100,000%</b>              | <b>68,410%</b>                  |



**PROSPETTO PLURIENNALE DEI PAGAMENTI**

|  | 2015                | 2016                |
|--|---------------------|---------------------|
| Titolo 1 - Spese correnti  | 7.919.449,34        | 8.108.270,76        |
| Titolo 2 - Spese in conto capitale                               | 196.527,32          | 98.263,66           |
| Titolo 3 - Spese per incremento di attività finanziarie          | 0,00                | 0,00                |
| Titolo 4 - Rimborso di prestiti                                  | 0,00                | 0,00                |
| Titolo 5 - Chiusura Anticipazioni da istituto tesoriere/cassiere | 0,00                | 0,00                |
| Titolo 7 - Spese per conto terzi e partite di giro               | 397.625,14          | 416.273,04          |
| <b>TOTALE</b>  | <b>8.513.601,80</b> | <b>8.622.807,46</b> |

Nota: il prospetto prende in considerazione solo gli anni in cui vige l'attuale decreto D.Lgs. 118/11.



## **6 - ANALISI DEL BUDGET DI COMPETENZA PER RESPONSABILE**

### **6.1 ANALISI DELL'ENTRATA**

|  | <i>Assestato</i>    | <i>Percentuale<br/>sul totale</i> | <i>Accertato</i>    | <i>Percentuale<br/>sul totale</i> | <i>Maggiori/<br/>Minori Entrate</i> | <i>Percentuale<br/>di realizzazione</i> | <i>Incassato</i>    | <i>Percentuale<br/>sul totale</i> | <i>Da riportare</i> | <i>Percentuale<br/>di incasso</i> |
|--|---------------------|-----------------------------------|---------------------|-----------------------------------|-------------------------------------|---|---------------------|-----------------------------------|---------------------|-----------------------------------|
| <b>Resp. di Servizio PERINI DANIELA</b>        |                     |                                   |                     |                                   |                                     |   |                     |                                   |                     |                                   |
| Resp. di Capitolo PERINI DANIELA               | 0,00                | 0,000%                            | 0,00                | 0,000%                            | 0,00                                | 0,000%                                  | 0,00                | 0,000%                            | 0,00                | 0,000%                            |
| <b>Totale Resp. di Servizio PERINI DANIELA</b> | <b>0,00</b>         | <b>0,000%</b>                     | <b>0,00</b>         | <b>0,000%</b>                     | <b>0,00</b>                         | <b>0,000%</b>                           | <b>0,00</b>         | <b>0,000%</b>                     | <b>0,00</b>         | <b>0,000%</b>                     |
| <b>Resp. di Servizio DIRETTORE</b>             |                     |                                   |                     |                                   |                                     |   |                     |                                   |                     |                                   |
| NESSUN RESP. DI SERVIZIO                       | 83.304,12           | 0,886%                            | 84.104,12           | 0,947%                            | 800,00                              | 100,960%                                | 84.104,12           | 1,325%                            | 0,00                | 100,000%                          |
| Resp. di Capitolo GUARDABASCIO                 | 0,00                | 0,000%                            | 0,00                | 0,000%                            | 0,00                                | 0,000%                                  | 0,00                | 0,000%                            | 0,00                | 0,000%                            |
| Resp. di Capitolo PERINI DANIELA               | 3.339.594,13        | 35,499%                           | 3.731.444,03        | 42,001%                           | 391.849,90                          | 111,733%                                | 2.379.894,31        | 37,493%                           | 1.351.549,72        | 63,779%                           |
| Resp. di Capitolo DIRETTORE                    | 2.046.405,53        | 21,753%                           | 1.524.518,99        | 17,160%                           | -521.886,54                         | 74,497%                                 | 829.510,32          | 13,068%                           | 695.008,67          | 54,411%                           |
| Resp. di Capitolo ANNA MANFRINO                | 0,00                | 0,000%                            | 0,00                | 0,000%                            | 0,00                                | 0,000%                                  | 0,00                | 0,000%                            | 0,00                | 0,000%                            |
| Resp. di Capitolo MARCO BATTAGLIA              | 3.491.375,63        | 37,113%                           | 3.308.816,91        | 37,244%                           | -182.558,72                         | 94,771%                                 | 2.944.035,43        | 46,381%                           | 364.781,48          | 88,975%                           |
| Resp. di Capitolo BRUNO CRAVERO                | 446.845,22          | 4,750%                            | 235.264,25          | 2,648%                            | -211.580,97                         | 52,650%                                 | 110.006,46          | 1,733%                            | 125.257,79          | 46,759%                           |
| <b>Totale Resp. di Servizio DIRETTORE</b>      | <b>9.407.524,63</b> | <b>100,000%</b>                   | <b>8.884.148,30</b> | <b>100,000%</b>                   | <b>-523.376,33</b>                  | <b>94,437%</b>                          | <b>6.347.550,64</b> | <b>100,000%</b>                   | <b>2.536.597,66</b> | <b>71,448%</b>                    |
| <b>Resp. di Servizio ANNA MANFRINO</b>         |                     |                                   |                     |                                   |                                     |   |                     |                                   |                     |                                   |
| Resp. di Capitolo ANNA MANFRINO                | 0,00                | 0,000%                            | 0,00                | 0,000%                            | 0,00                                | 0,000%                                  | 0,00                | 0,000%                            | 0,00                | 0,000%                            |
| <b>Totale Resp. di Servizio ANNA MANFRINO</b>  | <b>0,00</b>         | <b>0,000%</b>                     | <b>0,00</b>         | <b>0,000%</b>                     | <b>0,00</b>                         | <b>0,000%</b>                           | <b>0,00</b>         | <b>0,000%</b>                     | <b>0,00</b>         | <b>0,000%</b>                     |
| <b>TOTALE</b>                                  | <b>9.407.524,63</b> | <b>100,000%</b>                   | <b>8.884.148,30</b> | <b>100,000%</b>                   | <b>-523.376,33</b>                  | <b>94,437%</b>                          | <b>6.347.550,64</b> | <b>100,000%</b>                   | <b>2.536.597,66</b> | <b>71,448%</b>                    |

**PROSPETTO PLURIENNALE DELL'ACCERTATO DI COMPETENZA PER RESPONSABILE**

|  | 2015                | 2016                |
|--|---------------------|---------------------|
| <b>NESSUN RESP. DI SERVIZIO</b>                |                     |                     |
| NESSUN RESP. DI SERVIZIO                       | 0,00                | 0,00                |
| Resp. di Capitolo BUGNONE MARISA               | 0,00                | 0,00                |
| Resp. di Capitolo GUARDABASCIO                 | 0,00                | 0,00                |
| Resp. di Capitolo PERINI DANIELA               | 0,00                | 0,00                |
| Resp. di Capitolo DIRETTORE                    | 0,00                | 0,00                |
| Resp. di Capitolo ANNA MANFRINO                | 0,00                | 0,00                |
| Resp. di Capitolo MARCO BATTAGLIA              | 0,00                | 0,00                |
| <b>Totale NESSUN RESP. DI SERVIZIO</b>         | <b>0,00</b>         | <b>0,00</b>         |
| <b>Resp. di Servizio BUGNONE MARISA</b>        |                     |                     |
| Resp. di Capitolo BUGNONE MARISA               | 0,00                | 0,00                |
| <b>Totale Resp. di Servizio BUGNONE MARISA</b> | <b>0,00</b>         | <b>0,00</b>         |
| <b>Resp. di Servizio PERINI DANIELA</b>        |                     |                     |
| Resp. di Capitolo PERINI DANIELA               | 0,00                | 0,00                |
| <b>Totale Resp. di Servizio PERINI DANIELA</b> | <b>0,00</b>         | <b>0,00</b>         |
| <b>Resp. di Servizio DIRETTORE</b>             |                     |                     |
| NESSUN RESP. DI SERVIZIO                       | 902.149,74          | 84.104,12           |
| Resp. di Capitolo BUGNONE MARISA               | 0,00                | 0,00                |
| Resp. di Capitolo GUARDABASCIO                 | 0,00                | 0,00                |
| Resp. di Capitolo PERINI DANIELA               | 4.087.528,74        | 3.731.444,03        |
| Resp. di Capitolo DIRETTORE                    | 1.351.483,49        | 1.524.518,99        |
| Resp. di Capitolo ANNA MANFRINO                | 363.318,09          | 0,00                |
| Resp. di Capitolo MARCO BATTAGLIA              | 2.771.960,33        | 3.308.816,91        |
| Resp. di Capitolo BRUNO CRAVERO                | 0,00                | 235.264,25          |
| <b>Totale Resp. di Servizio DIRETTORE</b>      | <b>9.476.440,39</b> | <b>8.884.148,30</b> |
| <b>Resp. di Servizio ANNA MANFRINO</b>         |                     |                     |
| Resp. di Capitolo ANNA MANFRINO                | 0,00                | 0,00                |
| <b>Totale Resp. di Servizio ANNA MANFRINO</b>  | <b>0,00</b>         | <b>0,00</b>         |
| <b>TOTALE</b>                                  | <b>9.476.440,39</b> | <b>8.884.148,30</b> |

Nota: il prospetto prende in considerazione solo gli anni in cui vige l'attuale decreto D.Lgs. 118/11.



## 6.2 ANALISI DELLA SPESA

|  | Assestato           | Percentuale<br>sul totale | Impegnato           | Percentuale<br>sul totale | F.P.V.           | Percentuale<br>sul totale | Minori Spese        | Percentuale<br>di<br>realizzazione | Pagato              | Percentuale<br>sul totale | Da riportare        | Percentuale<br>di<br>pagamento |
|--|---------------------|---------------------------|---------------------|---------------------------|------------------|---------------------------|---------------------|------------------------------------|---------------------|---------------------------|---------------------|--------------------------------|
| <b>Resp. di Servizio PERINI DANIELA</b>        |                     |                           |                     |                           |                  |                           |                     |                                    |                     |                           |                     |                                |
| Resp. di Capitolo PERINI DANIELA               | 0,00                | 0,000%                    | 0,00                | 0,000%                    | 0,00             | 0,000%                    | 0,00                | 0,000%                             | 0,00                | 0,000%                    | 0,00                | 0,000%                         |
| <b>Totale Resp. di Servizio PERINI DANIELA</b> | <b>0,00</b>         | <b>0,000%</b>             | <b>0,00</b>         | <b>0,000%</b>             | <b>0,00</b>      | <b>0,000%</b>             | <b>0,00</b>         | <b>0,000%</b>                      | <b>0,00</b>         | <b>0,000%</b>             | <b>0,00</b>         | <b>0,000%</b>                  |
| <b>Resp. di Servizio DIRETTORE</b>             |                     |                           |                     |                           |                  |                           |                     |                                    |                     |                           |                     |                                |
| NESSUN RESP. DI SERVIZIO                       | 0,00                | 0,000%                    | 0,00                | 0,000%                    | 0,00             | 0,000%                    | 0,00                | 0,000%                             | 0,00                | 0,000%                    | 0,00                | 0,000%                         |
| Resp. di Capitolo PERINI DANIELA               | 4.444.723,65        | 47,246%                   | 4.346.916,85        | 52,692%                   | 0,00             | 0,000%                    | 97.806,80           | 97,799%                            | 2.581.433,94        | 44,374%                   | 1.765.482,91        | 59,385%                        |
| Resp. di Capitolo DIRETTORE                    | 572.820,56          | 6,089%                    | 53.816,07           | 0,652%                    | 0,00             | 0,000%                    | 519.004,49          | 9,395%                             | 8.631,79            | 0,148%                    | 45.184,28           | 16,039%                        |
| Resp. di Capitolo ANNA MANFRINO                | 0,00                | 0,000%                    | 0,00                | 0,000%                    | 0,00             | 0,000%                    | 0,00                | 0,000%                             | 0,00                | 0,000%                    | 0,00                | 0,000%                         |
| Resp. di Capitolo MARCO BATTAGLIA              | 2.655.524,42        | 28,228%                   | 2.283.956,75        | 27,685%                   | 75.992,29        | 100,000%                  | 295.575,38          | 88,869%                            | 2.132.252,91        | 36,652%                   | 151.703,84          | 93,358%                        |
| Resp. di Capitolo BRUNO CRAVERO                | 1.734.456,00        | 18,437%                   | 1.564.996,53        | 18,970%                   | 0,00             | 0,000%                    | 169.459,47          | 90,230%                            | 1.095.164,90        | 18,825%                   | 469.831,63          | 69,979%                        |
| <b>Totale Resp. di Servizio DIRETTORE</b>      | <b>9.407.524,63</b> | <b>100,000%</b>           | <b>8.249.686,20</b> | <b>100,000%</b>           | <b>75.992,29</b> | <b>100,000%</b>           | <b>1.081.846,14</b> | <b>88,500%</b>                     | <b>5.817.483,54</b> | <b>100,000%</b>           | <b>2.432.202,66</b> | <b>70,518%</b>                 |
| <b>Resp. di Servizio ANNA MANFRINO</b>         |                     |                           |                     |                           |                  |                           |                     |                                    |                     |                           |                     |                                |
| Resp. di Capitolo ANNA MANFRINO                | 0,00                | 0,000%                    | 0,00                | 0,000%                    | 0,00             | 0,000%                    | 0,00                | 0,000%                             | 0,00                | 0,000%                    | 0,00                | 0,000%                         |
| <b>Totale Resp. di Servizio ANNA MANFRINO</b>  | <b>0,00</b>         | <b>0,000%</b>             | <b>0,00</b>         | <b>0,000%</b>             | <b>0,00</b>      | <b>0,000%</b>             | <b>0,00</b>         | <b>0,000%</b>                      | <b>0,00</b>         | <b>0,000%</b>             | <b>0,00</b>         | <b>0,000%</b>                  |
| <b>TOTALE</b>                                  | <b>9.407.524,63</b> | <b>100,000%</b>           | <b>8.249.686,20</b> | <b>100,000%</b>           | <b>75.992,29</b> | <b>100,000%</b>           | <b>1.081.846,14</b> | <b>88,500%</b>                     | <b>5.817.483,54</b> | <b>100,000%</b>           | <b>2.432.202,66</b> | <b>70,518%</b>                 |



**PROSPETTO PLURIENNALE DELL'IMPEGNATO DI COMPETENZA PER RESPONSABILE**

|  | 2015                | 2016                |
|--|---------------------|---------------------|
| <b>NESSUN RESP. DI SERVIZIO</b>                |                     |                     |
| NESSUN RESP. DI SERVIZIO                       | 0,00                | 0,00                |
| Resp. di Capitolo BUGNONE MARISA               | 0,00                | 0,00                |
| Resp. di Capitolo GUARDABASCIO                 | 0,00                | 0,00                |
| Resp. di Capitolo PERINI DANIELA               | 0,00                | 0,00                |
| Resp. di Capitolo DIRETTORE                    | 0,00                | 0,00                |
| Resp. di Capitolo ANNA MANFRINO                | 0,00                | 0,00                |
| Resp. di Capitolo MARCO BATTAGLIA              | 0,00                | 0,00                |
| <b>Totale NESSUN RESP. DI SERVIZIO</b>         | <b>0,00</b>         | <b>0,00</b>         |
| <b>Resp. di Servizio BUGNONE MARISA</b>        |                     |                     |
| Resp. di Capitolo BUGNONE MARISA               | 0,00                | 0,00                |
| <b>Totale Resp. di Servizio BUGNONE MARISA</b> | <b>0,00</b>         | <b>0,00</b>         |
| <b>Resp. di Servizio PERINI DANIELA</b>        |                     |                     |
| Resp. di Capitolo PERINI DANIELA               | 83.501,32           | 0,00                |
| <b>Totale Resp. di Servizio PERINI DANIELA</b> | <b>83.501,32</b>    | <b>0,00</b>         |
| <b>Resp. di Servizio DIRETTORE</b>             |                     |                     |
| NESSUN RESP. DI SERVIZIO                       | 44.104,60           | 0,00                |
| Resp. di Capitolo BUGNONE MARISA               | 0,00                | 0,00                |
| Resp. di Capitolo GUARDABASCIO                 | 0,00                | 0,00                |
| Resp. di Capitolo PERINI DANIELA               | 4.907.278,13        | 4.346.916,85        |
| Resp. di Capitolo DIRETTORE                    | 35.548,98           | 53.816,07           |
| Resp. di Capitolo ANNA MANFRINO                | 1.475.572,48        | 0,00                |
| Resp. di Capitolo MARCO BATTAGLIA              | 2.023.380,02        | 2.283.956,75        |
| Resp. di Capitolo BRUNO CRAVERO                | 0,00                | 1.564.996,53        |
| <b>Totale Resp. di Servizio DIRETTORE</b>      | <b>8.485.884,21</b> | <b>8.249.686,20</b> |
| <b>Resp. di Servizio ANNA MANFRINO</b>         |                     |                     |
| Resp. di Capitolo ANNA MANFRINO                | 0,00                | 0,00                |
| <b>Totale Resp. di Servizio ANNA MANFRINO</b>  | <b>0,00</b>         | <b>0,00</b>         |
| <b>TOTALE</b>                                  | <b>8.569.385,53</b> | <b>8.249.686,20</b> |

Nota: il prospetto prende in considerazione solo gli anni in cui vige l'attuale decreto D.Lgs. 118/11.

## **7 - APPROFONDIMENTI**

### **7.1 OPERE PUBBLICHE**

#### **NUOVI INVESTIMENTI**

Non previste

**INVESTIMENTI IN CORSO DI REALIZZAZIONE**

|            |   | Residui<br>Iniziali | Minori<br>Spese | Pagato      | Da Riportare  | Assestato   | Impegnato   | F.P.V.      | Minori<br>Spese | Pagato      | Da Riportare |
|------------|---|---------------------|-----------------|-------------|---------------|-------------|-------------|-------------|-----------------|-------------|--------------|
| Cap. 200/4 | NUOVA STRUTTURA DI VALDELLATORRE FINANZIATA CON AVANZO 2003       | 624,00              | 0,00            | 0,00        | 624,00        | 0,00        | 0,00        | 0,00        | 0,00            | 0,00        | 0,00         |
|            | <b>TOTALE INTERVENTI IN CORSO DI REALIZZAZIONE E NON CONCLUSI</b> | <b>624,00</b>       | <b>0,00</b>     | <b>0,00</b> | <b>624,00</b> | <b>0,00</b> | <b>0,00</b> | <b>0,00</b> | <b>0,00</b>     | <b>0,00</b> | <b>0,00</b>  |

Residuo in via di prescrizione

## 7.2 RICORSO, SOSTENIBILITÀ E ANDAMENTO DELL'INDEBITAMENTO

La mole dell'indebitamento, insieme al costo del personale, è la componente più rilevante della rigidità di un bilancio.

Come si può notare, l'Ente non ha debiti in c/capitale ed ha un andamento.

### NUOVI MUTUI APERTI DURANTE L'ESERCIZIO

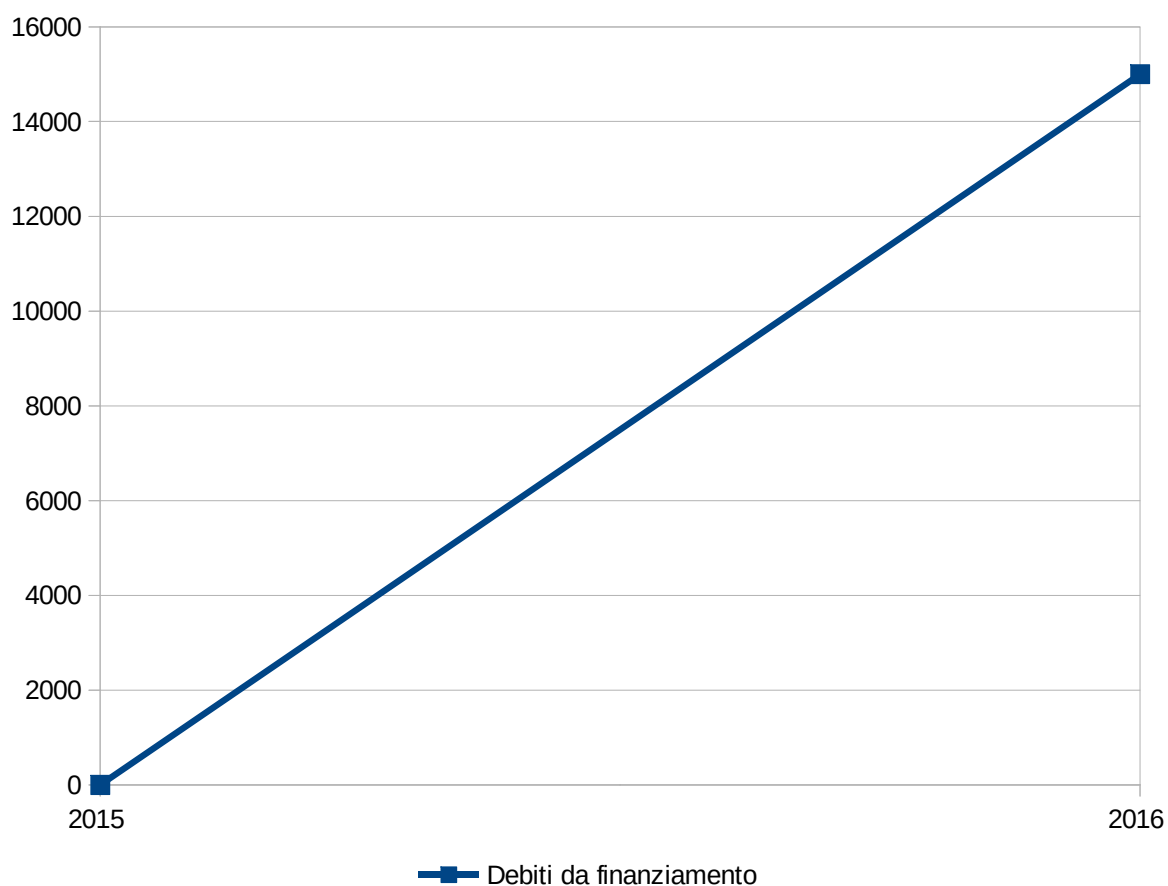
Nessuno

| <i>Istituto</i> | <i>Descrizione</i> | <i>Data di<br/>assunzione</i> | <i>Importo</i> | <i>Derivante da<br/>rinegoziazione</i> |
|-----------------|--------------------|-------------------------------|----------------|--|
|-----------------|--------------------|-------------------------------|----------------|--|

**ANDAMENTO PLURIENNALE DELL'INDEBITAMENTO**

|                         | 2015 | 2016      |
|-------------------------|------|-----------|
| Debiti da finanziamento | 0,00 | 15.000,00 |

Nota: il prospetto prende in considerazione solo gli anni in cui vige l'attuale decreto D.Lgs. 118/11.

**SOSTENIBILITÀ INDEBITAMENTO A MEDIO/LUNGO TERMINE**

| <i>Analisi delle quote capitale e interessi</i> |                   |                  |                  |                     |                  |                     |
|---|-------------------|------------------|------------------|---------------------|------------------|---------------------|
|   | <i>Previsione</i> | <i>Assestato</i> | <i>Impegnato</i> | <i>Minori Spese</i> | <i>Pagamenti</i> | <i>Da riportare</i> |
| <i>Quota Interessi</i>                          | 10.000,00         | 5.000,00         | 0,00             | 5.000,00            | 0,00             | 15.000,00           |
| <i>Quota Capitale</i>                           | 0,00              | 0,00             | 0,00             | 0,00                | 0,00             | 0,00                |
| <b>Totale</b>                                   | <b>10.000,00</b>  | <b>5.000,00</b>  | <b>0,00</b>      | <b>5.000,00</b>     | <b>0,00</b>      | <b>15.000,00</b>    |

| <i>Incidenza degli interessi sulle entrate correnti</i> |                   |                  |                                |                              |
|---|-------------------|------------------|--------------------------------|------------------------------|
|   | <i>Previsione</i> | <i>Assestato</i> | <i>Impegnato<br/>Accertato</i> | <i>Pagamenti<br/>Incassi</i> |
| <i>Quota Interessi</i>                                  | 10.000,00         | 5.000,00         | 0,00                           | 0,00                         |
| <i>Entrate Correnti</i>                                 | 7.940.964,44      | 8.139.220,51     | 8.269.091,30                   | 5.732.743,12                 |
| <b>% su Entrate Correnti</b>                            | <b>0,126%</b>     | <b>0,061%</b>    | <b>0,000%</b>                  | <b>0,000%</b>                |
| <i>Limite art. 204 TUEL</i>                             | <b>8%</b>         | <b>8%</b>        | <b>8%</b>                      | <b>8%</b>                    |

## INDEBITAMENTO A BREVE TERMINE

Le anticipazioni di cassa erogate dal tesoriere dell'Ente sono contabilizzate nel titolo istituito appositamente per tale tipologia di Entrate che, ai sensi dell'articolo all'art. 3, comma 17, della legge 350/2003, non costituiscono debito dell'Ente, in quanto destinate a fronteggiare temporanee esigenze di liquidità dell'Ente e destinate ad essere chiuse entro l'esercizio.

Pertanto, alla data del 31 dicembre di ciascun esercizio, l'ammontare delle Entrate accertate e riscosse derivanti da anticipazioni deve corrispondere all'ammontare delle Spese impegnate e pagate per la chiusura delle stesse. Le Entrate derivanti dalle anticipazioni di tesoreria e le corrispondenti Spese riguardanti la chiusura delle anticipazioni di tesoreria sono contabilizzate nel rispetto del principio contabile generale dell'integrità, per il quale le Entrate e le Spese devono essere registrate per il loro intero importo, al lordo delle correlate Spese e Entrate.

Nel corso dell'esercizio non si è utilizzata l'anticipazione di tesoreria, come si evince dal prospetto seguente.

|                           | <i>Previsione</i> | <i>Assestato</i> | <i>Impegnato<br/>Accertato</i> | <i>Pagamenti<br/>Incassi</i> |
|---------------------------|-------------------|------------------|--------------------------------|------------------------------|
| <i>Entrate Titolo VII</i> | 500.000,00        | 500.000,00       | 0,00                           | 0,00                         |
| <i>Spese Titolo V</i>     | 500.000,00        | 500.000,00       | 0,00                           | 0,00                         |
| <b>Saldo</b>              | <b>0,00</b>       | <b>0,00</b>      | <b>0,00</b>                    | <b>0,00</b>                  |

## INDEBITAMENTO DA STRUMENTI DERIVATI

| <i>Analisi delle quote capitale e interessi</i> |                   |                  |                  |                     |                  |                     |
|---|-------------------|------------------|------------------|---------------------|------------------|---------------------|
|   | <i>Previsione</i> | <i>Assestato</i> | <i>Impegnato</i> | <i>Minori Spese</i> | <i>Pagamenti</i> | <i>Da riportare</i> |
| <i>Quota Interessi</i>                          | 0,00              | 0,00             | 0,00             | 0,00                | 0,00             | 0,00                |
| <i>Quota Capitale</i>                           | 0,00              | 0,00             | 0,00             | 0,00                | 0,00             | 0,00                |
| <b>Totale</b>                                   | <b>0,00</b>       | <b>0,00</b>      | <b>0,00</b>      | <b>0,00</b>         | <b>0,00</b>      | <b>0,00</b>         |



## 7.3 TRIBUTI E TARIFFE

### IUC

Non prevista

### IMPOSTA MUNICIPALE PROPRIA (IMU)

Non prevista

| ALIQUOTE IMU ANNO 2016   |  |
|--|--|
| Aliquota prima casa e pertinenze (Cat A1 - A8 -A9 e relative pertinenze) |  |
| Aliquota altri fabbricati  |  |
| Aliquota terreni   |  |
| Aliquota aree fabbricabili   |  |

|   | Assestato   | Accertato   | Maggiori/Minori entrate | Incassato   | Da Riportare |
|---|-------------|-------------|-------------------------|-------------|--------------|
| <b>Categoria 1010106 - Imposta municipale propria</b> |             |             |                         |             |              |
| Residuo   | 0,00        | 0,00        | 0,00                    | 0,00        | 0,00         |
| Competenza  | 0,00        | 0,00        | 0,00                    | 0,00        | 0,00         |
| <b>Totale</b>   | <b>0,00</b> | <b>0,00</b> | <b>0,00</b>             | <b>0,00</b> | <b>0,00</b>  |

### TRIBUTO PER I SERVIZI INDIVISIBILI (TASI)

Non prevista.

| ALIQUOTE TASI ANNO 2016          |  |
|----------------------------------|--|
| Aliquota prima casa e pertinenze |  |
| Aliquota altri fabbricati        |  |
| Aliquota fabbricati strumentali  |  |
| Aliquota aree fabbricabili       |  |

|  | Assestato | Accertato | Maggiori/Minori entrate | Incassato | Da Riportare |
|--|-----------|-----------|-------------------------|-----------|--------------|
| <b>Categoria 1010176 - Tassa sui servizi comunali (TASI)</b> |           |           |                         |           |              |

|               |             |             |             |             |             |
|---------------|-------------|-------------|-------------|-------------|-------------|
| Residuo       | 0,00        | 0,00        | 0,00        | 0,00        | 0,00        |
| Competenza    | 0,00        | 0,00        | 0,00        | 0,00        | 0,00        |
| <b>Totale</b> | <b>0,00</b> | <b>0,00</b> | <b>0,00</b> | <b>0,00</b> | <b>0,00</b> |

**TASSA SUI RIFIUTI (TARI)**

Non prevista.

**ALIQUOTE TARI ANNO 2016 - UTENZE DOMESTICHE**

| <b>Occupanti</b> | <b>Quota fissa<br/>TARIFFA €/MQ.</b> | <b>Quota variabile<br/>TARIFFA PER NUCLEO FAMILIARE</b> |
|------------------|--------------------------------------|---|
|                  |                                      |   |
|                  |                                      |   |
|                  |                                      |   |
|                  |                                      |   |
|                  |                                      |   |
|                  |                                      |   |

**ALIQUOTE TARI ANNO 2016 - UTENZE NON DOMESTICHE**

| <b>Categoria</b> | <b>Attività</b> | <b>Quota fissa<br/>TARIFFA €/MQ.</b> | <b>Quota variabile<br/>TARIFFA €/MQ.</b> |
|------------------|-----------------|--------------------------------------|--|
|                  |                 |                                      |  |
|                  |                 |                                      |  |
|                  |                 |                                      |  |
|                  |                 |                                      |  |
|                  |                 |                                      |  |
|                  |                 |                                      |  |

|  | <i>Assestato</i> | <i>Accertato</i> | <i>Maggiori/Minori<br/>entrate</i> | <i>Incassato</i> | <i>Da Riportare</i> |
|--|------------------|------------------|------------------------------------|------------------|---------------------|
| <b>Categoria 1010151 - Tassa smaltimento rifiuti solidi urbani</b> |                  |                  |                                    |                  |                     |
| Residuo  | 0,00             | 0,00             | 0,00                               | 0,00             | 0,00                |
| Competenza   | 0,00             | 0,00             | 0,00                               | 0,00             | 0,00                |

|               |             |             |             |             |             |
|---------------|-------------|-------------|-------------|-------------|-------------|
| <b>Totale</b> | <b>0,00</b> | <b>0,00</b> | <b>0,00</b> | <b>0,00</b> | <b>0,00</b> |
|---------------|-------------|-------------|-------------|-------------|-------------|

**ADDIZIONALE COMUNALE IRPEF**

Non prevista.

| <b>ADDIZIONALE COMUNALE IRPEF - ANNO 2016</b> |                 |
|---|-----------------|
| <b>Fascia di Reddito</b>                      | <b>Aliquota</b> |
| Reddito fino a 15.000,00€                     |                 |
| Reddito da 15.000,01 a 28.000,00€             |                 |
| Reddito da 28.000,01 a 55.000,00€             |                 |
| Reddito da 55.000,01 a 75.000,00€             |                 |
| Reddito oltre 75.000,01€                      |                 |

|   | <i>Assestato</i> | <i>Accertato</i> | <i>Maggiori/Minori entrate</i> | <i>Incassato</i> | <i>Da Riportare</i> |
|---|------------------|------------------|--------------------------------|------------------|---------------------|
| <b>Categoria 1010116 - Addizionale comunale IRPEF</b> |                  |                  |                                |                  |                     |
| Residuo   | 0,00             | 0,00             | 0,00                           | 0,00             | 0,00                |
| Competenza  | 0,00             | 0,00             | 0,00                           | 0,00             | 0,00                |
| <b>Totale</b>   | <b>0,00</b>      | <b>0,00</b>      | <b>0,00</b>                    | <b>0,00</b>      | <b>0,00</b>         |

**TASSA OCCUPAZIONE SPAZI ED AREE PUBBLICHE (TOSAP)**

Non prevista.

|   | <i>Assestato</i> | <i>Accertato</i> | <i>Maggiori/Minori entrate</i> | <i>Incassato</i> | <i>Da Riportare</i> |
|---|------------------|------------------|--------------------------------|------------------|---------------------|
| <b>Categoria 1010152 - Tassa occupazione spazi e aree pubbliche</b> |                  |                  |                                |                  |                     |
| Residuo   | 0,00             | 0,00             | 0,00                           | 0,00             | 0,00                |
| Competenza  | 0,00             | 0,00             | 0,00                           | 0,00             | 0,00                |
| <b>Totale</b>   | <b>0,00</b>      | <b>0,00</b>      | <b>0,00</b>                    | <b>0,00</b>      | <b>0,00</b>         |

**IMPOSTA COMUNALE SULLA PUBBLICITÀ**

Non prevista.

|   | <i>Assestato</i> | <i>Accertato</i> | <i>Maggiori/Minori entrate</i> | <i>Incassato</i> | <i>Da Riportare</i> |
|---|------------------|------------------|--------------------------------|------------------|---------------------|
| <b>Categoria 1010153 - Imposta comunale sulla pubblicità e diritto sulle pubbliche affissioni</b> |                  |                  |                                |                  |                     |
| Residuo   | 0,00             | 0,00             | 0,00                           | 0,00             | 0,00                |
| Competenza  | 0,00             | 0,00             | 0,00                           | 0,00             | 0,00                |
| <b>Totale</b>   | <b>0,00</b>      | <b>0,00</b>      | <b>0,00</b>                    | <b>0,00</b>      | <b>0,00</b>         |

**IMPOSTA DI SOGGIORNO**

Non prevista.

|   | <i>Assestato</i> | <i>Accertato</i> | <i>Maggiori/Minori<br/>entrate</i> | <i>Incassato</i> | <i>Da Riportare</i> |
|---|------------------|------------------|------------------------------------|------------------|---------------------|
| <b>Categoria 1010141 - Imposta di soggiorno</b> |                  |                  |                                    |                  |                     |
| Residuo   | 0,00             | 0,00             | 0,00                               | 0,00             | 0,00                |
| Competenza                                      | 0,00             | 0,00             | 0,00                               | 0,00             | 0,00                |
| <b>Totale</b>                                   | <b>0,00</b>      | <b>0,00</b>      | <b>0,00</b>                        | <b>0,00</b>      | <b>0,00</b>         |

**POLITICA TARIFFARIA DEI SERVIZI**

Il sistema tariffario, diversamente dal tributario, è rimasto generalmente stabile nel tempo, garantendo così sia all'ente che al cittadino un quadro di riferimento duraturo, coerente e di facile comprensione. La disciplina di queste entrate è semplice ed attribuisce alla P.A. la possibilità o l'obbligo di richiedere al beneficiario il pagamento di una controprestazione. Le regole variano a seconda che si tratti di un servizio istituzionale piuttosto che a domanda individuale. L'ente disciplina con proprio regolamento la materia attribuendo a ciascun tipo di servizio una diversa articolazione della tariffa unita, dove ritenuto meritevole di intervento sociale, ad un sistema di abbattimento selettivo del costo per il cittadino.

Si rimanda alla delibera dei servizi a domanda individuale e ai vigenti regolamenti.

## 7.4 ANALISI DELLE ENTRATE DA TRASFERIMENTI CORRENTI

|   | Accertato    | Percentuale<br>sul totale | Incassato    | Percentuale<br>sul totale | Da riportare | Percentuale<br>di incasso |
|---|--------------|---------------------------|--------------|---------------------------|--------------|---------------------------|
| E.2.01.01.01.001 - Trasferimenti correnti da Ministeri  | 0,00         | 0,000%                    | 0,00         | 0,000%                    | 0,00         | 0,000%                    |
| E.2.01.01.01.002 - Trasferimenti correnti da Ministero dell'Istruzione - Istituzioni Scolastiche                                      | 0,00         | 0,000%                    | 0,00         | 0,000%                    | 0,00         | 0,000%                    |
| E.2.01.01.01.003 - Trasferimenti correnti da Presidenza del Consiglio dei Ministri  | 0,00         | 0,000%                    | 0,00         | 0,000%                    | 0,00         | 0,000%                    |
| E.2.01.01.01.004 - Trasferimenti correnti da Organi Costituzionali e di rilievo costituzionale  | 0,00         | 0,000%                    | 0,00         | 0,000%                    | 0,00         | 0,000%                    |
| E.2.01.01.01.005 - Trasferimenti correnti da Agenzie Fiscali  | 0,00         | 0,000%                    | 0,00         | 0,000%                    | 0,00         | 0,000%                    |
| E.2.01.01.01.006 - Trasferimenti correnti da enti di regolazione dell'attività economica  | 0,00         | 0,000%                    | 0,00         | 0,000%                    | 0,00         | 0,000%                    |
| E.2.01.01.01.007 - Trasferimenti correnti da Gruppo Equitalia   | 0,00         | 0,000%                    | 0,00         | 0,000%                    | 0,00         | 0,000%                    |
| E.2.01.01.01.008 - Trasferimenti correnti da Anas S.p.A.  | 0,00         | 0,000%                    | 0,00         | 0,000%                    | 0,00         | 0,000%                    |
| E.2.01.01.01.009 - Trasferimenti correnti da altri enti centrali produttori di servizi economici                                      | 0,00         | 0,000%                    | 0,00         | 0,000%                    | 0,00         | 0,000%                    |
| E.2.01.01.01.010 - Trasferimenti correnti da autorità amministrative indipendenti   | 0,00         | 0,000%                    | 0,00         | 0,000%                    | 0,00         | 0,000%                    |
| E.2.01.01.01.011 - Trasferimenti correnti da enti centrali a struttura associativa  | 0,00         | 0,000%                    | 0,00         | 0,000%                    | 0,00         | 0,000%                    |
| E.2.01.01.01.012 - Trasferimenti correnti da enti centrali produttori di servizi assistenziali, ricreativi e culturali                | 0,00         | 0,000%                    | 0,00         | 0,000%                    | 0,00         | 0,000%                    |
| E.2.01.01.01.013 - Trasferimenti correnti da enti e istituzioni centrali di ricerca e Istituti e stazioni sperimentali per la ricerca | 0,00         | 0,000%                    | 0,00         | 0,000%                    | 0,00         | 0,000%                    |
| E.2.01.01.01.999 - Trasferimenti correnti da altre Amministrazioni Centrali n.a.c.  | 0,00         | 0,000%                    | 0,00         | 0,000%                    | 0,00         | 0,000%                    |
| E.2.01.01.02.001 - Trasferimenti correnti da Regioni e province autonome  | 3.124.119,14 | 40,857%                   | 1.782.987,99 | 34,370%                   | 1.341.131,15 | 57,072%                   |
| E.2.01.01.02.002 - Trasferimenti correnti da Province   | 64.750,00    | 0,847%                    | 44.500,00    | 0,858%                    | 20.250,00    | 68,726%                   |
| E.2.01.01.02.003 - Trasferimenti correnti da Comuni   | 3.034.495,04 | 39,685%                   | 2.440.341,07 | 47,042%                   | 594.153,97   | 80,420%                   |
| E.2.01.01.02.004 - Trasferimenti correnti da Città metropolitane e Roma capitale  | 0,00         | 0,000%                    | 0,00         | 0,000%                    | 0,00         | 0,000%                    |
| E.2.01.01.02.005 - Trasferimenti correnti da Unioni di Comuni   | 0,00         | 0,000%                    | 0,00         | 0,000%                    | 0,00         | 0,000%                    |
| E.2.01.01.02.006 - Trasferimenti correnti da Comunità Montane   | 0,00         | 0,000%                    | 0,00         | 0,000%                    | 0,00         | 0,000%                    |
| E.2.01.01.02.007 - Trasferimenti correnti da Camere di Commercio  | 0,00         | 0,000%                    | 0,00         | 0,000%                    | 0,00         | 0,000%                    |
| E.2.01.01.02.008 - Trasferimenti correnti da Università   | 0,00         | 0,000%                    | 0,00         | 0,000%                    | 0,00         | 0,000%                    |

|  | Accertato    | Percentuale<br>sul totale | Incassato  | Percentuale<br>sul totale | Da riportare | Percentuale<br>di incasso |
|--|--------------|---------------------------|------------|---------------------------|--------------|---------------------------|
| E.2.01.01.02.009 - Trasferimenti correnti da Parchi nazionali e consorzi ed enti autonomi gestori di parchi e aree naturali protette           | 0,00         | 0,000%                    | 0,00       | 0,000%                    | 0,00         | 0,000%                    |
| E.2.01.01.02.010 - Trasferimenti correnti da Autorità Portuali   | 0,00         | 0,000%                    | 0,00       | 0,000%                    | 0,00         | 0,000%                    |
| E.2.01.01.02.011 - Trasferimenti correnti da Aziende sanitarie locali  | 1.404.221,74 | 18,364%                   | 903.665,51 | 17,420%                   | 500.556,23   | 64,353%                   |
| E.2.01.01.02.012 - Trasferimenti correnti da Aziende ospedaliere e Aziende ospedaliere universitarie integrate con il SSN                      | 0,00         | 0,000%                    | 0,00       | 0,000%                    | 0,00         | 0,000%                    |
| E.2.01.01.02.013 - Trasferimenti correnti da Policlinici   | 0,00         | 0,000%                    | 0,00       | 0,000%                    | 0,00         | 0,000%                    |
| E.2.01.01.02.014 - Trasferimenti correnti da Istituti di ricovero e cura a carattere scientifico pubblici                                      | 0,00         | 0,000%                    | 0,00       | 0,000%                    | 0,00         | 0,000%                    |
| E.2.01.01.02.015 - Trasferimenti correnti da altre Amministrazioni Locali produttrici di servizi sanitari                                      | 0,00         | 0,000%                    | 0,00       | 0,000%                    | 0,00         | 0,000%                    |
| E.2.01.01.02.016 - Trasferimenti correnti da Agenzie regionali per le erogazioni in agricoltura  | 0,00         | 0,000%                    | 0,00       | 0,000%                    | 0,00         | 0,000%                    |
| E.2.01.01.02.017 - Trasferimenti correnti da altri enti e agenzie regionali e sub regionali  | 0,00         | 0,000%                    | 0,00       | 0,000%                    | 0,00         | 0,000%                    |
| E.2.01.01.02.018 - Trasferimenti correnti da Consorzi di enti locali   | 0,00         | 0,000%                    | 0,00       | 0,000%                    | 0,00         | 0,000%                    |
| E.2.01.01.02.019 - Trasferimenti correnti da Fondazioni e istituzioni liriche locali e da teatri stabili di iniziativa pubblica                | 0,00         | 0,000%                    | 0,00       | 0,000%                    | 0,00         | 0,000%                    |
| E.2.01.01.02.999 - Trasferimenti correnti da altre Amministrazioni Locali n.a.c.   | 0,00         | 0,000%                    | 0,00       | 0,000%                    | 0,00         | 0,000%                    |
| E.2.01.01.03.001 - Trasferimenti correnti da INPS  | 0,00         | 0,000%                    | 0,00       | 0,000%                    | 0,00         | 0,000%                    |
| E.2.01.01.03.002 - Trasferimenti correnti da INAIL   | 0,00         | 0,000%                    | 0,00       | 0,000%                    | 0,00         | 0,000%                    |
| E.2.01.01.03.999 - Trasferimenti correnti da altri Enti di Previdenza n.a.c.   | 0,00         | 0,000%                    | 0,00       | 0,000%                    | 0,00         | 0,000%                    |
| E.2.01.01.04.001 - Trasferimenti correnti da organismi interni e/o unità locali della amministrazione  | 0,00         | 0,000%                    | 0,00       | 0,000%                    | 0,00         | 0,000%                    |
| E.2.01.02.01.001 - Trasferimenti correnti da famiglie  | 0,00         | 0,000%                    | 0,00       | 0,000%                    | 0,00         | 0,000%                    |
| E.2.01.03.01.001 - Sponsorizzazioni da imprese controllate   | 0,00         | 0,000%                    | 0,00       | 0,000%                    | 0,00         | 0,000%                    |
| E.2.01.03.01.002 - Sponsorizzazioni da altre imprese partecipate   | 0,00         | 0,000%                    | 0,00       | 0,000%                    | 0,00         | 0,000%                    |
| E.2.01.03.01.999 - Sponsorizzazioni da altre imprese   | 0,00         | 0,000%                    | 0,00       | 0,000%                    | 0,00         | 0,000%                    |
| E.2.01.03.02.001 - Altri trasferimenti correnti da imprese controllate   | 0,00         | 0,000%                    | 0,00       | 0,000%                    | 0,00         | 0,000%                    |
| E.2.01.03.02.002 - Altri trasferimenti correnti da altre imprese partecipate   | 0,00         | 0,000%                    | 0,00       | 0,000%                    | 0,00         | 0,000%                    |
| E.2.01.03.02.003 - Altri trasferimenti correnti da imprese: pay-back sanità per il superamento del tetto della spesa farmaceutica territoriale | 0,00         | 0,000%                    | 0,00       | 0,000%                    | 0,00         | 0,000%                    |
| E.2.01.03.02.004 - Altri trasferimenti correnti da imprese: pay-back sanità per il superamento del tetto della spesa farmaceutica              | 0,00         | 0,000%                    | 0,00       | 0,000%                    | 0,00         | 0,000%                    |

|   | Accertato           | Percentuale<br>sul totale | Incassato           | Percentuale<br>sul totale | Da riportare        | Percentuale<br>di incasso |
|---|---------------------|---------------------------|---------------------|---------------------------|---------------------|---------------------------|
| ospedaliera   |                     |                           |                     |                           |                     |                           |
| E.2.01.03.02.005 - Altri trasferimenti correnti da imprese: ulteriore pay-back sanità | 0,00                | 0,000%                    | 0,00                | 0,000%                    | 0,00                | 0,000%                    |
| E.2.01.03.02.999 - Altri trasferimenti correnti da altre imprese                      | 0,00                | 0,000%                    | 0,00                | 0,000%                    | 0,00                | 0,000%                    |
| E.2.01.04.01.001 - Trasferimenti correnti da Istituzioni Sociali Private              | 18.900,00           | 0,247%                    | 16.065,00           | 0,310%                    | 2.835,00            | 85,000%                   |
| E.2.01.05.01.001 - Trasferimenti correnti dall'Unione Europea                         | 0,00                | 0,000%                    | 0,00                | 0,000%                    | 0,00                | 0,000%                    |
| E.2.01.05.01.002 - Fondo europeo agricolo per lo sviluppo rurale (FEASR)              | 0,00                | 0,000%                    | 0,00                | 0,000%                    | 0,00                | 0,000%                    |
| E.2.01.05.01.003 - Fondo europeo per la pesca (FEP)                                   | 0,00                | 0,000%                    | 0,00                | 0,000%                    | 0,00                | 0,000%                    |
| E.2.01.05.01.004 - Fondo europeo di sviluppo regionale (FESR)                         | 0,00                | 0,000%                    | 0,00                | 0,000%                    | 0,00                | 0,000%                    |
| E.2.01.05.01.005 - Fondo Sociale Europeo (FSE)  | 0,00                | 0,000%                    | 0,00                | 0,000%                    | 0,00                | 0,000%                    |
| E.2.01.05.01.006 - Fondo Europeo Agricolo di Orientamento e di Garanzia               | 0,00                | 0,000%                    | 0,00                | 0,000%                    | 0,00                | 0,000%                    |
| E.2.01.05.01.007 - Strumento finanziario di orientamento della pesca (SFOP)           | 0,00                | 0,000%                    | 0,00                | 0,000%                    | 0,00                | 0,000%                    |
| E.2.01.05.01.999 - Altri trasferimenti correnti dall'Unione Europea                   | 0,00                | 0,000%                    | 0,00                | 0,000%                    | 0,00                | 0,000%                    |
| E.2.01.05.02.001 - Trasferimenti correnti dal Resto del Mondo                         | 0,00                | 0,000%                    | 0,00                | 0,000%                    | 0,00                | 0,000%                    |
| <b>TOTALE TRASFERIMENTI CORRENTI</b>  | <b>7.646.485,92</b> | <b>100,000%</b>           | <b>5.187.559,57</b> | <b>100,000%</b>           | <b>2.458.926,35</b> | <b>67,842%</b>            |

## 7.5 REPERIMENTO E IMPIEGO DI RISORSE STRAORDINARIE

Questa sezione riporta le Entrate e le Spese indicate come non ricorrenti, identificabili quindi come limitate a uno o più esercizi e non previste a regime, come da indicazioni sull'allegato 7 del D.Lgs. 118/11.

### ENTRATE STRAORDINARIE

|                                     | <i>Assestato</i> | <i>Accertato</i> | <i>Maggiori/Minori<br/>Entrate</i> | <i>Incassato</i> | <i>Da riportare</i> |
|-------------------------------------|------------------|------------------|------------------------------------|------------------|---------------------|
| <b>TOTALE ENTRATE STRAORDINARIE</b> | <b>0,00</b>      | <b>0,00</b>      | <b>0,00</b>                        | <b>0,00</b>      | <b>0,00</b>         |

### SPESE STRAORDINARIE

|                                   | <i>Assestato</i> | <i>Impegnato</i> | <i>F.P.V.</i> | <i>Minori Spese</i> | <i>Pagato</i> | <i>Da riportare</i> |
|-----------------------------------|------------------|------------------|---------------|---------------------|---------------|---------------------|
| <b>TOTALE SPESE STRAORDINARIE</b> | <b>0,00</b>      | <b>0,00</b>      | <b>0,00</b>   | <b>0,00</b>         | <b>0,00</b>   | <b>0,00</b>         |



## 7.6 DIRITTI REALI DI GODIMENTO

### ACQUISIZIONE

Non prevista

|  | Residui<br>Iniziali | Minori<br>Spese | Pagato | Da Riportare | Assestato | Impegnato | F.P.V. | Minori<br>Spese | Pagato | Da Riportare |
|--|---------------------|-----------------|--------|--------------|-----------|-----------|--------|-----------------|--------|--------------|
|--|---------------------|-----------------|--------|--------------|-----------|-----------|--------|-----------------|--------|--------------|

### PROSPETTO PLURIENNALE DELL'IMPEGNATO PER L'ACQUISIZIONE DI DIRITTI REALI DI GODIMENTO

|  | 2015 | 2016 |
|--|------|------|
|--|------|------|

*Nota: il prospetto prende in considerazione solo gli anni in cui vige l'attuale decreto D.Lgs. 118/11.*

**ALIENAZIONE**

|  | Residui<br>Iniziali | Maggiori/Minori<br>Entrate | Incassato | Da Riportare | Assestato | Accertato | Maggiori/Minori<br>Entrate | Incassato | Da Riportare |
|--|---------------------|----------------------------|-----------|--------------|-----------|-----------|----------------------------|-----------|--------------|
|--|---------------------|----------------------------|-----------|--------------|-----------|-----------|----------------------------|-----------|--------------|

**PROSPETTO PLURIENNALE DELL'ACCERTATO PER L'ALIENAZIONE DI DIRITTI REALI DI GODIMENTO**

|  | 2015 | 2016 |
|--|------|------|
|--|------|------|

*Nota: il prospetto prende in considerazione solo gli anni in cui vige l'attuale decreto D.Lgs. 118/11.*

## 7.7 PERMESSI DI COSTRUIRE

Non previsti.

|  | Residui<br>Iniziali | Maggiori/Minori<br>Entrate | Incassato | Da Riportare | Assestato | Accertato | Maggiori/Minori<br>Entrate | Incassato | Da Riportare |
|--|---------------------|----------------------------|-----------|--------------|-----------|-----------|----------------------------|-----------|--------------|
|--|---------------------|----------------------------|-----------|--------------|-----------|-----------|----------------------------|-----------|--------------|

### PROSPETTO PLURIENNALE DELL'ACCERTATO DA PERMESSI DI COSTRUIRE

|  | 2015 | 2016 |
|--|------|------|
|--|------|------|

*Nota: il prospetto prende in considerazione solo gli anni in cui vige l'attuale decreto D.Lgs. 118/11.*

## 7.8 RISORSE UMANE

La pianta organica del personale viene configurata, dal vigente ordinamento, come elemento strutturale correlato all'assetto organizzativo dell'ente per il quale è previsto un blocco delle assunzioni, a fronte dell'obbligo di assumere un'adeguata programmazione diretta a conseguire obiettivi di efficienza ed economicità della gestione.

Tali scelte programmatiche sono state recepite nel presente documento, prendendo come riferimento la composizione del personale in servizio nell'ultimo triennio, come desumibile dalle seguenti tabelle:

| Area Tecnica-Assistenti sociali ed educatori |   |                    |                |                    |                |                    |                |
|--|---|--------------------|----------------|--------------------|----------------|--------------------|----------------|
| Q.F.   | Qualifica Professionale                   | 2014               |                | 2015               |                | 2016               |                |
|  |   | Dotazione Organica | Posti Occupati | Dotazione Organica | Posti Occupati | Dotazione Organica | Posti Occupati |
| D  | Assistente sociale\educatore coordinatore | 28                 | 20             | 28                 | 19             | 28                 | 18             |
| C  | Educatore                                 | 2                  | 2              | 2                  | 2              | 2                  | 2              |
|  |   |                    |                |                    |                |                    |                |
|  |   |                    |                |                    |                |                    |                |

| Area Economico-Finanziaria |                                     |                    |                |                    |                |                    |                |
|----------------------------|-------------------------------------|--------------------|----------------|--------------------|----------------|--------------------|----------------|
| Q.F.                       | Qualifica Professionale             | 2014               |                | 2015               |                | 2016               |                |
|                            |                                     | Dotazione Organica | Posti Occupati | Dotazione Organica | Posti Occupati | Dotazione Organica | Posti Occupati |
| C                          | Istruttore amministrativo-contabile | 1                  | 1              | 1                  | 1              | 1                  | 1              |
|                            |                                     |                    |                |                    |                |                    |                |
|                            |                                     |                    |                |                    |                |                    |                |
|                            |                                     |                    |                |                    |                |                    |                |

| Area di Vigilanza |                         |                    |                |                    |                |                    |                |
|-------------------|-------------------------|--------------------|----------------|--------------------|----------------|--------------------|----------------|
| Q.F.              | Qualifica Professionale | 2014               |                | 2015               |                | 2016               |                |
|                   |                         | Dotazione Organica | Posti Occupati | Dotazione Organica | Posti Occupati | Dotazione Organica | Posti Occupati |
|                   |                         |                    |                |                    |                |                    |                |
|                   |                         |                    |                |                    |                |                    |                |
|                   |                         |                    |                |                    |                |                    |                |
|                   |                         |                    |                |                    |                |                    |                |

| Area Demografica / Statistica |                         |                    |                |                    |                |                    |                |
|-------------------------------|-------------------------|--------------------|----------------|--------------------|----------------|--------------------|----------------|
| Q.F.                          | Qualifica Professionale | 2014               |                | 2015               |                | 2016               |                |
|                               |                         | Dotazione Organica | Posti Occupati | Dotazione Organica | Posti Occupati | Dotazione Organica | Posti Occupati |
|                               |                         |                    |                |                    |                |                    |                |
|                               |                         |                    |                |                    |                |                    |                |
|                               |                         |                    |                |                    |                |                    |                |
|                               |                         |                    |                |                    |                |                    |                |

| Area Amministrativa |                                     |                    |                |                    |                |                    |                |
|---------------------|-------------------------------------|--------------------|----------------|--------------------|----------------|--------------------|----------------|
| Q.F.                | Qualifica Professionale             | 2014               |                | 2015               |                | 2016               |                |
|                     |                                     | Dotazione Organica | Posti Occupati | Dotazione Organica | Posti Occupati | Dotazione Organica | Posti Occupati |
| D                   | Istruttore direttivo amministrativo | 1                  | 1              | 1                  | 1              | 1                  | 1              |
| C                   | Istruttore amministrativo           | 6                  | 3              | 6                  | 3              | 6                  | 3              |
| B                   | Esecutore amministrativo            | 10                 | 9              | 10                 | 9              | 10                 | 8              |
|                     |                                     |                    |                |                    |                |                    |                |

| Area Staff-Direttore e Responsabili di Area |  |                    |                |                    |                |                    |                |
|---|--|--------------------|----------------|--------------------|----------------|--------------------|----------------|
| Q.F.  | Qualifica Professionale                        | 2014               |                | 2015               |                | 2016               |                |
|   |  | Dotazione Organica | Posti Occupati | Dotazione Organica | Posti Occupati | Dotazione Organica | Posti Occupati |
| DIR   | Direttore                                      | 1                  | 1              | 1                  | 1              | 1                  | 1              |
| D   | Responsabile Area Amministrativa e Finanziaria | 1                  | 1              | 1                  | 1              | 1                  | 1              |
| D   | Responsabile Area Integrativa                  | 1                  | 1              | 1                  | 1              | 1                  | 1              |
| D   | Responsabile Area Territoriale                 | 1                  | 1              | 1                  | 1              | 1                  | 1              |

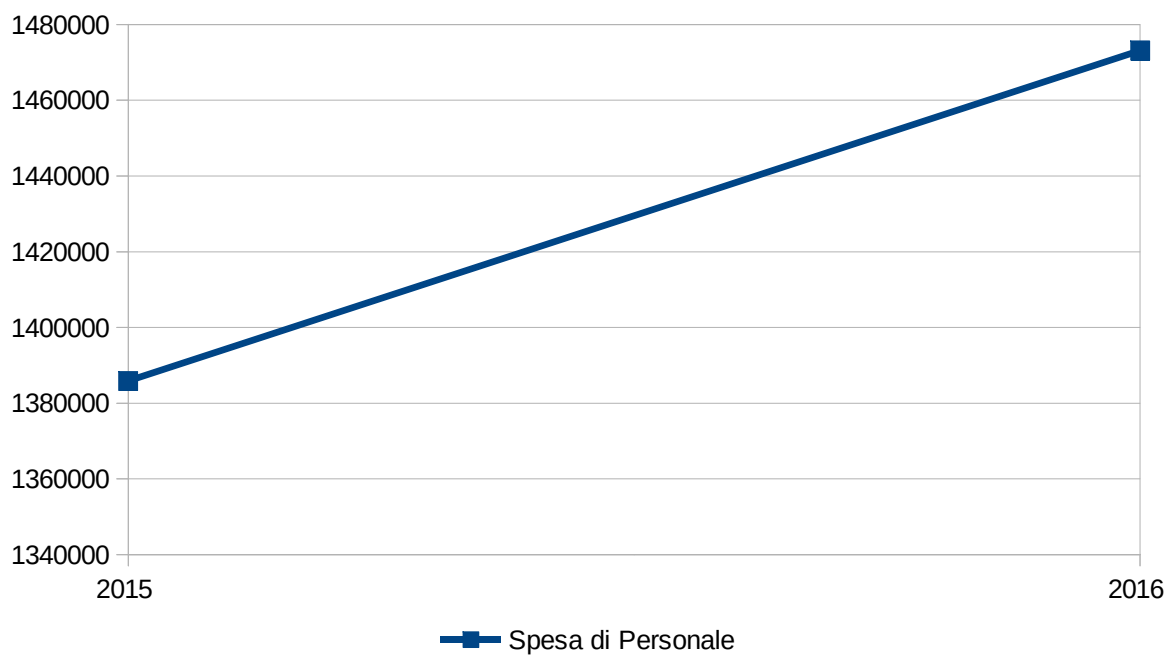
| Totale             |                |                    |                |                    |                |
|--------------------|----------------|--------------------|----------------|--------------------|----------------|
| 2014               |                | 2015               |                | 2016               |                |
| Dotazione Organica | Posti Occupati | Dotazione Organica | Posti Occupati | Dotazione Organica | Posti Occupati |
| 51                 | 40             | 51                 | 39             | 51                 | 37             |



## 7.9 ANDAMENTO PLURIENNALE DELLA SPESA DI PERSONALE

|                    | 2015         | 2016         |
|--------------------|--------------|--------------|
| Spesa di Personale | 1.385.861,12 | 1.473.140,13 |

Nota: il prospetto prende in considerazione solo gli anni in cui vige l'attuale decreto D.Lgs. 118/11.





## 7.10 ANALISI DELLA SPESA PER L'ACQUISTO DI BENI E SERVIZI

|   | <i>Impegnato</i> | <i>Percentuale<br/>sul totale</i> | <i>Pagato</i> | <i>Percentuale<br/>sul totale</i> | <i>Da riportare</i> | <i>Percentuale<br/>di pagamento</i> |
|---|------------------|-----------------------------------|---------------|-----------------------------------|---------------------|-------------------------------------|
| U.1.03.01.01.000 - Giornali, riviste e pubblicazioni  | 0,00             | 0,000%                            | 0,00          | 0,000%                            | 0,00                | 0,000%                              |
| U.1.03.01.02.000 - Altri beni di consumo  | 11.586,17        | 0,240%                            | 10.237,17     | 0,363%                            | 1.349,00            | 88,357%                             |
| U.1.03.01.03.000 - Flora e Fauna  | 0,00             | 0,000%                            | 0,00          | 0,000%                            | 0,00                | 0,000%                              |
| U.1.03.01.04.000 - Armi e materiale per usi militari, ordine pubblico, sicurezza                      | 0,00             | 0,000%                            | 0,00          | 0,000%                            | 0,00                | 0,000%                              |
| U.1.03.01.05.000 - Medicinali e altri beni di consumo sanitario                                       | 0,00             | 0,000%                            | 0,00          | 0,000%                            | 0,00                | 0,000%                              |
| U.1.03.02.01.000 - Organi e incarichi istituzionali dell'amministrazione                              | 6.525,98         | 0,135%                            | 0,00          | 0,000%                            | 6.525,98            | 0,000%                              |
| U.1.03.02.02.000 - Rappresentanza, organizzazione eventi, pubblicità e servizi per trasferta          | 5.000,00         | 0,104%                            | 2.503,50      | 0,089%                            | 2.496,50            | 50,070%                             |
| U.1.03.02.03.000 - Agg di riscossione   | 0,00             | 0,000%                            | 0,00          | 0,000%                            | 0,00                | 0,000%                              |
| U.1.03.02.04.000 - Acquisto di servizi per formazione e addestramento del personale dell'ente         | 2.147,80         | 0,045%                            | 920,00        | 0,033%                            | 1.227,80            | 42,835%                             |
| U.1.03.02.05.000 - Utenze e canoni  | 53.367,41        | 1,107%                            | 35.971,62     | 1,276%                            | 17.395,79           | 67,404%                             |
| U.1.03.02.06.000 - Canoni per Progetti in Partenariato Pubblico-Privato                               | 0,00             | 0,000%                            | 0,00          | 0,000%                            | 0,00                | 0,000%                              |
| U.1.03.02.07.000 - Utilizzo di beni di terzi  | 48.106,09        | 0,998%                            | 42.355,17     | 1,503%                            | 5.750,92            | 88,045%                             |
| U.1.03.02.08.000 - Leasing operativo  | 0,00             | 0,000%                            | 0,00          | 0,000%                            | 0,00                | 0,000%                              |
| U.1.03.02.09.000 - Manutenzione ordinaria e riparazioni   | 4.735,20         | 0,098%                            | 2.791,91      | 0,099%                            | 1.943,29            | 58,961%                             |
| U.1.03.02.10.000 - Consulenze   | 0,00             | 0,000%                            | 0,00          | 0,000%                            | 0,00                | 0,000%                              |
| U.1.03.02.11.000 - Prestazioni professionali e specialistiche   | 16.315,58        | 0,338%                            | 0,00          | 0,000%                            | 16.315,58           | 0,000%                              |
| U.1.03.02.12.000 - Lavoro flessibile, quota LSU e acquisto di servizi da agenzie di lavoro interinale | 0,00             | 0,000%                            | 0,00          | 0,000%                            | 0,00                | 0,000%                              |
| U.1.03.02.13.000 - Servizi ausiliari per il funzionamento dell'ente                                   | 37.907,58        | 0,786%                            | 22.873,45     | 0,811%                            | 15.034,13           | 60,340%                             |
| U.1.03.02.14.000 - Servizi di ristorazione  | 0,00             | 0,000%                            | 0,00          | 0,000%                            | 0,00                | 0,000%                              |
| U.1.03.02.15.000 - Contratti di servizio pubblico   | 4.576.873,35     | 94,953%                           | 2.668.515,18  | 94,665%                           | 1.908.358,17        | 58,304%                             |
| U.1.03.02.16.000 - Servizi amministrativi   | 15.490,61        | 0,321%                            | 7.609,41      | 0,270%                            | 7.881,20            | 49,123%                             |
| U.1.03.02.17.000 - Servizi finanziari   | 3.000,00         | 0,062%                            | 616,38        | 0,022%                            | 2.383,62            | 20,546%                             |

|   | <i>Impegnato</i>    | <i>Percentuale<br/>sul totale</i> | <i>Pagato</i>       | <i>Percentuale<br/>sul totale</i> | <i>Da riportare</i> | <i>Percentuale<br/>di pagamento</i> |
|---|---------------------|-----------------------------------|---------------------|-----------------------------------|---------------------|-------------------------------------|
| U.1.03.02.18.000 - Servizi sanitari                           | 0,00                | 0,000%                            | 0,00                | 0,000%                            | 0,00                | 0,000%                              |
| U.1.03.02.19.000 - Servizi informatici e di telecomunicazioni | 39.105,11           | 0,811%                            | 24.497,36           | 0,869%                            | 14.607,75           | 62,645%                             |
| U.1.03.02.99.000 - Altri servizi                              | 0,00                | 0,000%                            | 0,00                | 0,000%                            | 0,00                | 0,000%                              |
| <b>TOTALE SPESE PER ACQUISTO DI BENI E SERVIZI</b>            | <b>4.820.160,88</b> | <b>100,000%</b>                   | <b>2.818.891,15</b> | <b>100,000%</b>                   | <b>2.001.269,73</b> | <b>58,481%</b>                      |

**CONTO ECONOMICO PATRIMONIALE**

L'articolo 2 del decreto legislativo 23 giugno 2011 n. 118 prevede, per gli Enti in Contabilità Finanziaria, l'adozione di un sistema contabile integrato che garantisca la rilevazione unitaria dei fatti gestionali nei loro profili finanziario ed economico-patrimoniale.

Nell'ambito di tale sistema integrato, la Contabilità Economico-Patrimoniale affianca la Contabilità Finanziaria, che costituisce il sistema contabile principale e fondamentale per fini autorizzatori e di rendicontazione dei risultati della gestione finanziaria, per rilevare i costi/oneri e i ricavi/proventi derivanti dalle transazioni poste in essere da una amministrazione pubblica (come definite nell'ambito del principio applicato della Contabilità finanziaria) al fine di:

- predisporre il conto economico per rappresentare le "utilità economiche" acquisite ed impiegate nel corso dell'esercizio, anche se non direttamente misurate dai relativi movimenti finanziari, e per alimentare il processo di programmazione;
- consentire la predisposizione dello Stato Patrimoniale (e rilevare, in particolare, le variazioni del Patrimonio dell'Ente che costituiscono un indicatore dei risultati della gestione);
- permettere l'elaborazione del Bilancio Consolidato di ciascuna Amministrazione Pubblica con i propri Enti e Organismi strumentali, aziende e società;
- predisporre la base informativa necessaria per la determinazione analitica dei costi;
- consentire la verifica nel corso dell'esercizio della situazione patrimoniale ed economica dell'Ente e del processo di provvista e di impiego delle risorse;
- conseguire le altre finalità previste dalla legge e, in particolare, consentire ai vari portatori d'interesse di acquisire ulteriori informazioni concernenti la gestione delle singole amministrazioni pubbliche.

Per consentire la rilevazione unitaria dei fatti gestionali nei loro profili finanziario ed economico-patrimoniale, le rilevazioni della Contabilità Finanziaria misurano il valore monetario dei costi/oneri sostenuti e dei ricavi/proventi conseguiti durante l'esercizio. Pur non esistendo una correlazione univoca fra le fasi dell'Entrata e della Spesa ed il momento in cui si manifestano i ricavi/proventi ed i costi/oneri nel corso dell'esercizio, i ricavi/proventi conseguiti sono rilevati in corrispondenza con la fase dell'Accertamento delle Entrate ed i costi/oneri sostenuti sono rilevati in corrispondenza con la fase della Liquidazione delle Spese.

Contestualmente, secondo il metodo contabile della partita doppia, avviene la variazione dei crediti (Accertamento) e dei debiti (Liquidazione) che costituiscono le variazioni patrimoniali dell'esercizio.

Costituiscono eccezione a tale principio:

- i costi derivanti dai trasferimenti e contributi (correnti, agli investimenti e in c/capitale) che sono rilevati in corrispondenza dell'Impegno della spesa;
- le Entrate dei titoli 5 "Entrate da riduzione di attività finanziaria", 6 "Accensione di prestiti", 7 "Anticipazioni da istituto tesoriere/cassiere" e 9 "Entrate per conto terzi e partite di giro", il cui accertamento determina solo la rilevazione di crediti e non di ricavi.
- le Spese del titolo 3 "Spese per incremento attività finanziarie", 4 "Rimborso Prestiti", 5 "Chiusura Anticipazioni ricevute da istituto tesoriere/cassiere" e 7 "Uscite per conto terzi e partite di giro", il cui Impegno determina solo la rilevazione di debiti e non di costi,
- le Entrate e le Spese relative al credito IVA e debito IVA, il cui accertamento e impegno/liquidazione determinano la rilevazione di crediti e debiti;
- la riduzione di depositi bancari che è rilevata in corrispondenza agli incassi per Prelievi da depositi bancari;
- l'incremento dei depositi bancari che è rilevata in corrispondenza ai pagamenti per Versamenti da depositi bancari.

La corretta applicazione del principio generale della competenza finanziaria è il presupposto indispensabile per una corretta rilevazione e misurazione delle variazioni economico-patrimoniali occorse durante l'esercizio e per consentire l'integrazione dei due sistemi contabili. L'integrazione dei sistemi di Contabilità Finanziaria ed Economico-Patrimoniale è favorita anche dall'adozione del Piano dei Conti integrato di cui all'articolo 4 del decreto legislativo 23 giugno 2011 n. 118, costituito dall'elenco delle articolazioni delle unità elementari del bilancio finanziario gestionale e dei conti economico-patrimoniali.

Anche se non rilevati dalla Contabilità Finanziaria, ai fini della determinazione del risultato economico dell'esercizio si considerano i seguenti componenti positivi e negativi:

- a) le quote di ammortamento relative alle immobilizzazioni materiali ed immateriali utilizzate;
- b) le eventuali quote di accantonamento ai fondi rischi ed oneri futuri. L'accantonamento ai fondi rischi ed oneri di competenza dell'esercizio è effettuato anche se i rischi e gli oneri sono conosciuti dopo la chiusura dell'esercizio fino alla data di approvazione della delibera del rendiconto della gestione;
- c) le perdite di competenza economica dell'esercizio;
- d) le perdite su crediti e gli accantonamenti al fondo svalutazione crediti;
- e) le rimanenze iniziali e finali di materie prime, semilavorati, prodotti in corso su ordinazione, incrementi di immobilizzazioni per lavori interni e prodotti finiti;
- f) le quote di costo/onere o di ricavo/provento corrispondenti ai ratei e risconti attivi e passivi di competenza economica dell'esercizio;
- g) le variazioni patrimoniali relative agli esercizi pregressi che si sono tradotte in oneri/costi e proventi/ricavi nel corso dell'esercizio, nonché ogni altro componente economico da contabilizzare nel rispetto del principio della competenza economica e della prudenza (ad esempio sopravvenienze e insussistenze).

Il conto economico è redatto secondo uno schema rigido (non modificabile) a struttura scalare (di provenienza civilistica) le cui voci sono classificate secondo la loro natura e raggruppate in totali parziali:

- Risultato della gestione operativa: è dato dal confronto tra i proventi e i costi della gestione che qualificano e identificano l'Ente, evidenziando quindi quanto i ricavi continuativi ed abituali coprono i rispettivi costi.
- Risultato della gestione finanziaria: contrappone i proventi e i costi derivanti da società controllate, partecipate o da immobilizzazioni finanziarie quali utili, dividendi o interessi attivi e passivi.
- Risultato delle rettifiche finanziarie: separato dal risultato di cui sopra, riporta le variazioni straordinarie e le svalutazione dei crediti di titoli finanziari.
- Risultato della gestione straordinaria: la sezione accoglie i proventi e i costi non originariamente previsti (quali le insussistenze o le sopravvenienze di crediti e debiti) o che risultano avere carattere non ricorrente (ad esempio plusvalenze o minusvalenze a seguito di dismissioni o alienazioni patrimoniali).
- - Risultato economico dell'esercizio: rappresenta la differenza positiva o negativa tra il totale dei proventi/ricavi e il totale degli oneri/costi.

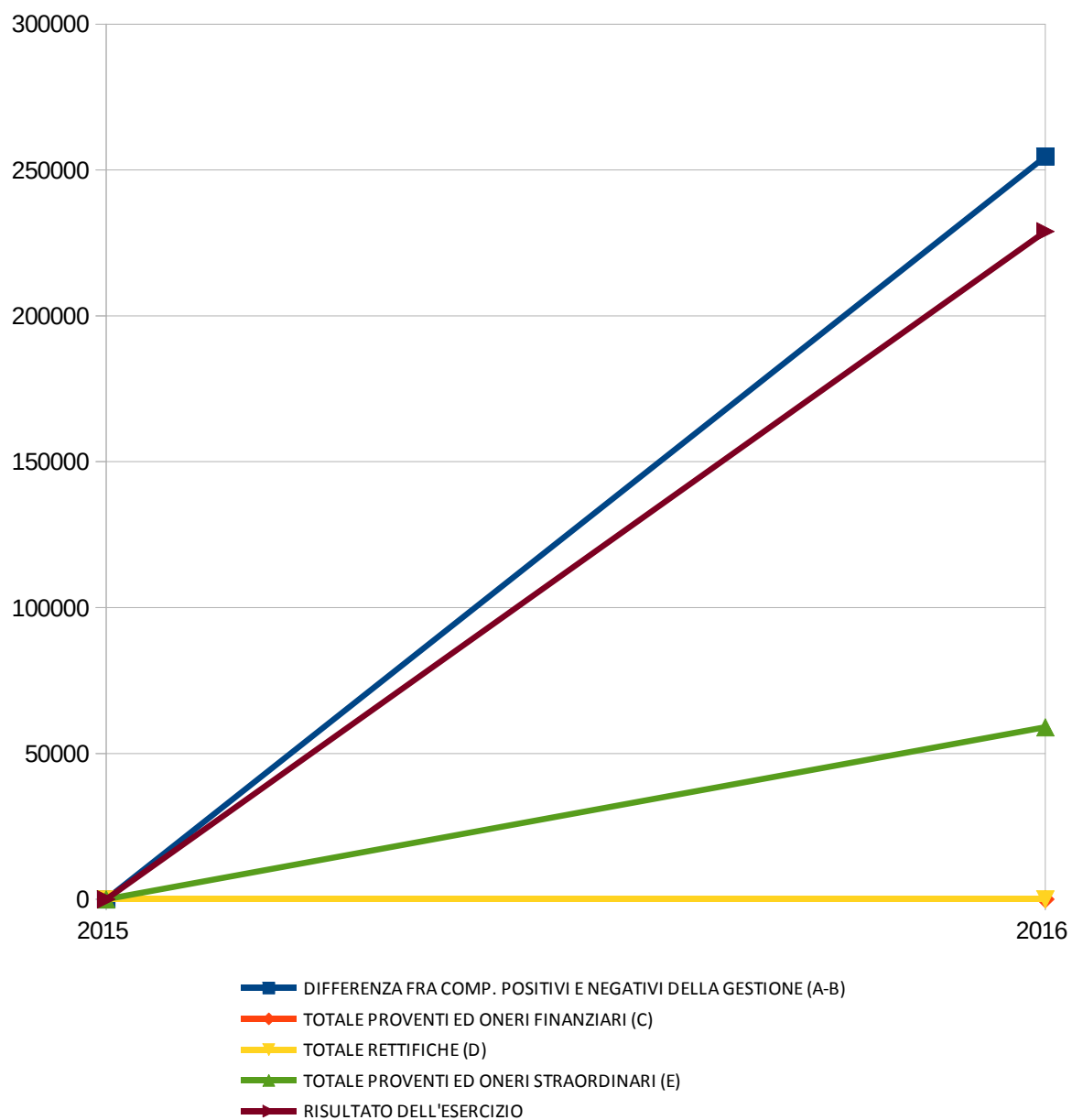
## **1 - CONTO ECONOMICO PLURIENNALE**

| Voce di Stampa |  | 2015        | 2016                |
|----------------|--|-------------|---------------------|
|                | <b>A) COMPONENTI POSITIVI DELLA GESTIONE</b>                               | 0,00        | 0,00                |
| 1              | Proventi da tributi  | 0,00        | 0,00                |
| 2              | Proventi da fondi perequativi  | 0,00        | 0,00                |
| 3              | Proventi da trasferimenti e contributi                                     | 0,00        | 7.646.485,92        |
| a              | Proventi da trasferimenti correnti   | 0,00        | 7.646.485,92        |
| b              | Quota annuale di contributi agli investimenti                              | 0,00        | 0,00                |
| c              | Contributi agli investimenti   | 0,00        | 0,00                |
| 4              | Ricavi delle vendite e prestazioni e proventi da servizi pubblici          | 0,00        | 380.770,79          |
| a              | Proventi derivanti dalla gestione dei beni                                 | 0,00        | 0,00                |
| b              | Ricavi della vendita di beni   | 0,00        | 0,00                |
| c              | Ricavi e proventi dalla prestazione di servizi                             | 0,00        | 380.770,79          |
| 5              | Variazioni nelle rimanenze di prodotti in corso di lavorazione, etc. (+/-) | 0,00        | 0,00                |
| 6              | Variazione dei lavori in corso su ordinazione                              | 0,00        | 0,00                |
| 7              | Incrementi di immobilizzazioni per lavori interni                          | 0,00        | 0,00                |
| 8              | Altri ricavi e proventi diversi  | 0,00        | 60.098,91           |
|                | <b>TOTALE COMPONENTI POSITIVI DELLA GESTIONE (A)</b>                       | <b>0,00</b> | <b>8.087.355,62</b> |
|                | <b>B) COMPONENTI NEGATIVI DELLA GESTIONE</b>                               | <b>0,00</b> | <b>0,00</b>         |
| 9              | Acquisto di materie prime e/o beni di consumo                              | 0,00        | 11.586,17           |
| 10             | Prestazioni di servizi   | 0,00        | 4.690.696,15        |
| 11             | Utilizzo beni di terzi   | 0,00        | 48.106,09           |
| 12             | Trasferimenti e contributi   | 0,00        | 1.524.006,38        |
| a              | Trasferimenti correnti   | 0,00        | 1.370.742,72        |
| b              | Contributi agli investimenti ad altre Amministrazioni pubb.                | 0,00        | 153.263,66          |
| c              | Contributi agli investimenti ad altri soggetti                             | 0,00        | 0,00                |
| 13             | Personale  | 0,00        | 1.388.448,13        |
| 14             | Ammortamenti e svalutazioni  | 0,00        | 10.447,94           |
| a              | Ammortamenti di immobilizzazioni Immateriali                               | 0,00        | 640,02              |
| b              | Ammortamenti di immobilizzazioni materiali                                 | 0,00        | 9.807,92            |
| c              | Altre svalutazioni delle immobilizzazioni                                  | 0,00        | 0,00                |
| d              | Svalutazione dei crediti   | 0,00        | 0,00                |
| 15             | Variazioni nelle rimanenze di materie prime e/o beni di consumo (+/-)      | 0,00        | 0,00                |
| 16             | Accantonamenti per rischi  | 0,00        | 0,00                |
| 17             | Altri accantonamenti   | 0,00        | 148.533,74          |
| 18             | Oneri diversi di gestione  | 0,00        | 10.953,39           |
|                | <b>TOTALE COMPONENTI NEGATIVI DELLA GESTIONE (B)</b>                       | <b>0,00</b> | <b>7.832.777,99</b> |
|                | <b>DIFFERENZA FRA COMP. POSITIVI E NEGATIVI DELLA GESTIONE (A-B)</b>       | <b>0,00</b> | <b>254.577,63</b>   |
|                | <b>C) PROVENTI ED ONERI FINANZIARI</b>                                     | <b>0,00</b> | <b>0,00</b>         |
|                | <u>Proventi finanziari</u>   | 0,00        | 0,00                |

|    |   |             |                   |
|----|---|-------------|-------------------|
| 19 | Proventi da partecipazioni                                  | 0,00        | 0,00              |
|    | <i>a</i> da società controllate                             | 0,00        | 0,00              |
|    | <i>b</i> da società partecipate                             | 0,00        | 0,00              |
|    | <i>c</i> da altri soggetti                                  | 0,00        | 0,00              |
| 20 | Altri proventi finanziari                                   | 0,00        | 89,13             |
|    | <b>Totale proventi finanziari</b>                           | <b>0,00</b> | <b>89,13</b>      |
|    | <u>Oneri finanziari</u>                                     | 0,00        | 0,00              |
| 21 | Interessi ed altri oneri finanziari                         | 0,00        | 0,00              |
|    | <i>a</i> Interessi passivi                                  | 0,00        | 0,00              |
|    | <i>b</i> Altri oneri finanziari                             | 0,00        | 0,00              |
|    | <b>Totale oneri finanziari</b>                              | <b>0,00</b> | <b>0,00</b>       |
|    | <b>TOTALE PROVENTI ED ONERI FINANZIARI (C)</b>              | <b>0,00</b> | <b>89,13</b>      |
|    | <b>D) RETTIFICHE DI VALORE ATTIVITA' FINANZIARIE</b>        | <b>0,00</b> | <b>0,00</b>       |
| 22 | Rivalutazioni   | 0,00        | 0,00              |
| 23 | Svalutazioni  | 0,00        | 0,00              |
|    | <b>TOTALE RETTIFICHE (D)</b>                                | <b>0,00</b> | <b>0,00</b>       |
|    | <b>E) PROVENTI ED ONERI STRAORDINARI</b>                    | <b>0,00</b> | <b>0,00</b>       |
| 24 | Proventi straordinari                                       | 0,00        | 63.232,12         |
|    | <i>a</i> Proventi da permessi di costruire                  | 0,00        | 0,00              |
|    | <i>b</i> Proventi da trasferimenti in conto capitale        | 0,00        | 0,00              |
|    | <i>c</i> Sopravvenienze attive e insussistenze del passivo  | 0,00        | 63.232,12         |
|    | <i>d</i> Plusvalenze patrimoniali                           | 0,00        | 0,00              |
|    | <i>e</i> Altri proventi straordinari                        | 0,00        | 0,00              |
|    | <b>Totale proventi straordinari</b>                         | <b>0,00</b> | <b>63.232,12</b>  |
| 25 | Oneri straordinari  | 0,00        | 4.261,92          |
|    | <i>a</i> Trasferimenti in conto capitale                    | 0,00        | 0,00              |
|    | <i>b</i> Sopravvenienze passive e insussistenze dell'attivo | 0,00        | 0,00              |
|    | <i>c</i> Minusvalenze patrimoniali                          | 0,00        | 4.261,92          |
|    | <i>d</i> Altri oneri straordinari                           | 0,00        | 0,00              |
|    | <b>Totale oneri straordinari</b>                            | <b>0,00</b> | <b>4.261,92</b>   |
|    | <b>TOTALE PROVENTI ED ONERI STRAORDINARI (E)</b>            | <b>0,00</b> | <b>58.970,20</b>  |
|    | <b>RISULTATO PRIMA DELLE IMPOSTE (A-B+C+D+E)</b>            | <b>0,00</b> | <b>313.636,96</b> |
| 26 | Imposte (*)   | 0,00        | 84.692,00         |
| 27 | <b>RISULTATO DELL'ESERCIZIO</b>                             | <b>0,00</b> | <b>228.944,96</b> |

Nota: il prospetto prende in considerazione solo gli anni in cui vige l'attuale decreto D.Lgs. 118/11.

## Conto Economico





## **2 - STATO PATRIMONIALE ATTIVO PLURIENNALE**

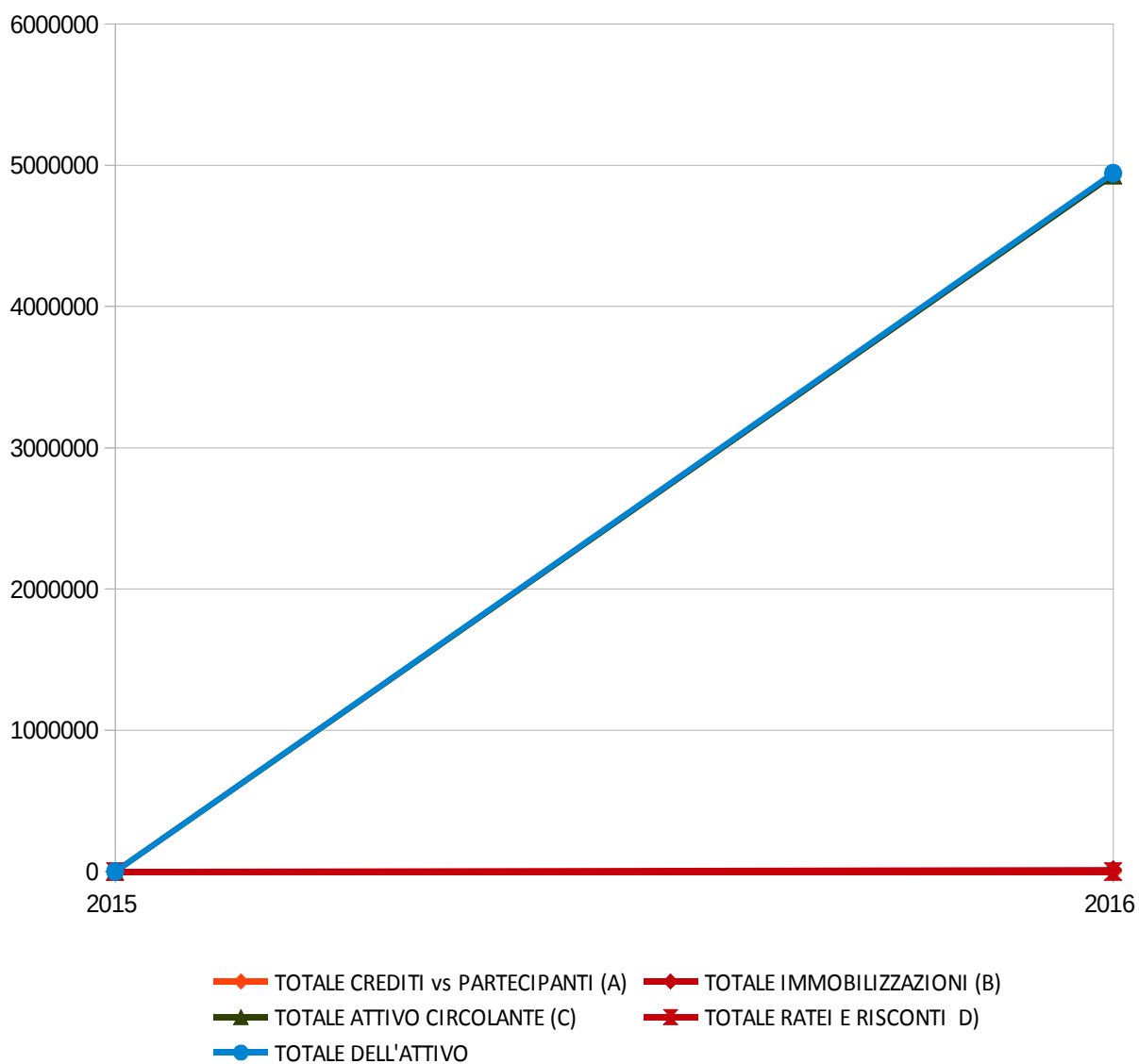
| Voce di Stampa |  |  | 2015        | 2016             |
|----------------|--|--|-------------|------------------|
| 1              | A) CREDITI vs. LO STATO ED ALTRE AMMINISTRAZIONI PUBBLICHE PER LA PARTECIPAZIONE AL FONDO DI DOTAZIONE |  | 0,00        | 0,00             |
|                | <b>TOTALE CREDITI vs PARTECIPANTI (A)</b>  |  | <b>0,00</b> | <b>0,00</b>      |
|                | <b>B) IMMOBILIZZAZIONI</b>   |  | 0,00        | 0,00             |
| I              | <u>Immobilizzazioni immateriali</u>  |  | 0,00        | 0,00             |
| 1              | costi di impianto e di ampliamento   |  | 0,00        | 0,00             |
| 2              | costi di ricerca sviluppo e pubblicit    |  | 0,00        | 0,00             |
| 3              | diritti di brevetto ed utilizzazione opere dell'ingegno  |  | 0,00        | 1.531,28         |
| 4              | concessioni, licenze, marchi e diritti simile  |  | 0,00        | 0,00             |
| 5              | avviamento   |  | 0,00        | 0,00             |
| 6              | immobilizzazioni in corso ed acconti   |  | 0,00        | 0,00             |
| 9              | altre  |  | 0,00        | 0,00             |
|                | <b>Totale immobilizzazioni immateriali</b>   |  | <b>0,00</b> | <b>1.531,28</b>  |
| II             | <u>Immobilizzazioni materiali (3)</u>  |  | 0,00        | 0,00             |
| 1              | Beni demaniali   |  | 0,00        | 0,00             |
| 1.1            | Terreni  |  | 0,00        | 0,00             |
| 1.2            | Fabbricati   |  | 0,00        | 0,00             |
| 1.3            | Infrastrutture   |  | 0,00        | 0,00             |
| 1.9            | Altri beni demaniali   |  | 0,00        | 0,00             |
| III 2          | Altre immobilizzazioni materiali (3)   |  | 0,00        | 11.600,66        |
| 2.1            | Terreni  |  | 0,00        | 0,00             |
| a              | di cui in leasing finanziario  |  | 0,00        | 0,00             |
| 2.2            | Fabbricati   |  | 0,00        | 0,00             |
| a              | di cui in leasing finanziario  |  | 0,00        | 0,00             |
| 2.3            | Impianti e macchinari  |  | 0,00        | 2.646,23         |
| a              | di cui in leasing finanziario  |  | 0,00        | 0,00             |
| 2.4            | Attrezzature industriali e commerciali   |  | 0,00        | 3.959,44         |
| 2.5            | Mezzi di trasporto   |  | 0,00        | 0,00             |
| 2.6            | Macchine per ufficio e hardware  |  | 0,00        | 841,00           |
| 2.7            | Mobili e arredi  |  | 0,00        | 4.153,99         |
| 2.8            | Infrastrutture   |  | 0,00        | 0,00             |
| 2.9            | Diritti reali di godimento   |  | 0,00        | 0,00             |
| 2.99           | Altri beni materiali   |  | 0,00        | 0,00             |
| 3              | Immobilizzazioni in corso ed acconti   |  | 0,00        | 0,00             |
|                | <b>Totale immobilizzazioni materiali</b>   |  | <b>0,00</b> | <b>11.600,66</b> |
| IV             | <u>Immobilizzazioni Finanziarie (1)</u>  |  | 0,00        | 0,00             |
| 1              | Partecipazioni in  |  | 0,00        | 0,00             |
| a              | imprese controllate  |  | 0,00        | 0,00             |

|     |          |  |             |                     |
|-----|----------|--|-------------|---------------------|
|     | <i>b</i> | imprese partecipate  | 0,00        | 0,00                |
|     | <i>c</i> | altri soggetti   | 0,00        | 0,00                |
| 2   |          | Crediti verso  | 0,00        | 0,00                |
|     | <i>a</i> | altre amministrazioni pubbliche                                      | 0,00        | 0,00                |
|     | <i>b</i> | imprese controllate  | 0,00        | 0,00                |
|     | <i>c</i> | imprese partecipate  | 0,00        | 0,00                |
|     | <i>d</i> | altri soggetti   | 0,00        | 0,00                |
| 3   |          | Altri titoli   | 0,00        | 0,00                |
|     |          | <b>Totale immobilizzazioni finanziarie</b>                           | <b>0,00</b> | <b>0,00</b>         |
|     |          | <b>TOTALE IMMOBILIZZAZIONI (B)</b>                                   | <b>0,00</b> | <b>13.131,94</b>    |
|     |          | <b>C) ATTIVO CIRCOLANTE</b>  | <b>0,00</b> | <b>0,00</b>         |
| I   |          | Rimanenze  | 0,00        | 0,00                |
|     |          | <b>Totale</b>  | <b>0,00</b> | <b>0,00</b>         |
| II  |          | <u>Crediti(2)</u>  | 0,00        | 0,00                |
| 1   |          | Crediti di natura tributaria   | 0,00        | 66,00               |
|     | <i>a</i> | Crediti da tributi destinati al finanziamento della sanità           | 0,00        | 0,00                |
|     | <i>b</i> | Altri crediti da tributi   | 0,00        | 66,00               |
|     | <i>c</i> | Crediti da Fondi perequativi   | 0,00        | 0,00                |
| 2   |          | Crediti per trasferimenti e contributi                               | 0,00        | 3.057.658,71        |
|     | <i>a</i> | verso amministrazioni pubbliche                                      | 0,00        | 3.054.823,71        |
|     | <i>b</i> | imprese controllate  | 0,00        | 0,00                |
|     | <i>c</i> | imprese partecipate  | 0,00        | 0,00                |
|     | <i>d</i> | verso altri soggetti   | 0,00        | 2.835,00            |
| 3   |          | Verso clienti ed utenti  | 0,00        | 143.557,76          |
| 4   |          | Altri Crediti  | 0,00        | 8.321,49            |
|     | <i>a</i> | verso l'erario   | 0,00        | 0,00                |
|     | <i>b</i> | per attività svolta per c/terzi                                      | 0,00        | 1.537,66            |
|     | <i>c</i> | altri  | 0,00        | 6.783,83            |
|     |          | <b>Totale crediti</b>  | <b>0,00</b> | <b>3.209.603,96</b> |
| III |          | <u>ATTIVITA' FINANZIARIE CHE NON COSTITUISCONO IMMOBILIZZI</u>       | 0,00        | 0,00                |
| 1   |          | partecipazioni   | 0,00        | 0,00                |
| 2   |          | altri titoli   | 0,00        | 0,00                |
|     |          | <b>Totale attività finanziarie che non costituiscono immobilizzi</b> | <b>0,00</b> | <b>0,00</b>         |
| IV  |          | <u>DISPONIBILITA' LIQUIDE</u>  | 0,00        | 0,00                |
| 1   |          | Conto di tesoreria   | 0,00        | 1.720.750,98        |
|     | <i>a</i> | Istituto tesoriere   | 0,00        | 0,00                |
|     | <i>b</i> | presso Banca d'Italia  | 0,00        | 1.720.750,98        |
| 2   |          | Altri depositi bancari e postali                                     | 0,00        | 0,00                |
| 3   |          | Denaro e valori in cassa   | 0,00        | 0,00                |
| 4   |          | Altri conti presso la tesoreria statale intestati all'ente           | 0,00        | 0,00                |
|     |          | <b>Totale disponibilità liquide</b>                                  | <b>0,00</b> | <b>1.720.750,98</b> |
|     |          | <b>TOTALE ATTIVO CIRCOLANTE (C)</b>                                  | <b>0,00</b> | <b>4.930.354,94</b> |

|   |  |                                   |             |                     |
|---|--|-----------------------------------|-------------|---------------------|
|   |  | <b>D) RATEI E RISCONTI</b>        | 0,00        | 0,00                |
| 1 |  | Ratei attivi                      | 0,00        | 0,00                |
| 2 |  | Risconti attivi                   | 0,00        | 0,00                |
|   |  | <b>TOTALE RATEI E RISCONTI D)</b> | <b>0,00</b> | <b>0,00</b>         |
|   |  | <b>TOTALE DELL'ATTIVO</b>         | <b>0,00</b> | <b>4.943.486,88</b> |

Nota: il prospetto prende in considerazione solo gli anni in cui vige l'attuale decreto D.Lgs. 118/11.

### Stato Patrimoniale Attivo



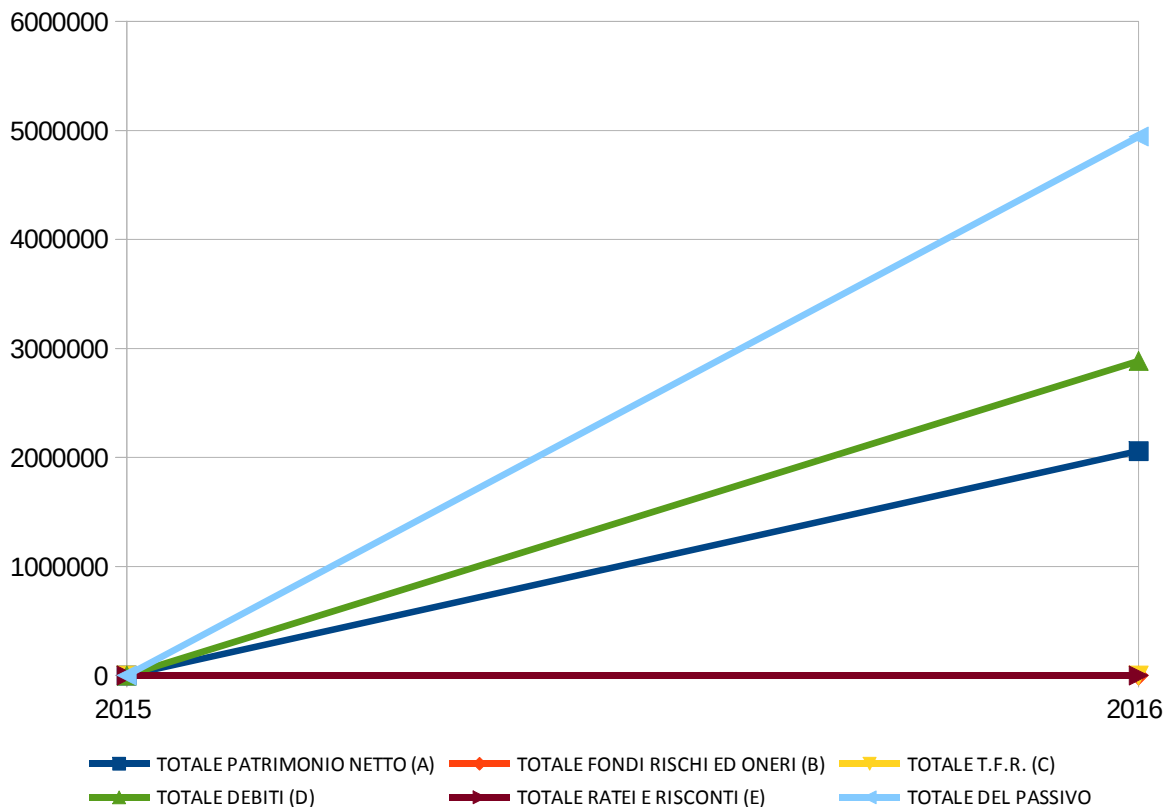
### **3 - STATO PATRIMONIALE PASSIVO PLURIENNALE**

| Voce di Stampa |   | 2015        | 2016                |
|----------------|---|-------------|---------------------|
|                | <b>A) PATRIMONIO NETTO</b>                                | <b>0,00</b> | <b>0,00</b>         |
| I              | Fondo di dotazione  | 0,00        | 1.829.308,56        |
| II             | Riserve   | 0,00        | 0,00                |
| a              | da risultato economico di esercizi precedenti             | 0,00        | 0,00                |
| b              | da capitale   | 0,00        | 0,00                |
| c              | da permessi di costruire                                  | 0,00        | 0,00                |
| III            | Risultato economico dell'esercizio                        | 0,00        | 228.944,96          |
|                | <b>TOTALE PATRIMONIO NETTO (A)</b>                        | <b>0,00</b> | <b>2.058.253,52</b> |
|                | <b>B) FONDI PER RISCHI ED ONERI</b>                       | <b>0,00</b> | <b>0,00</b>         |
| 1              | per trattamento di quiescenza                             | 0,00        | 0,00                |
| 2              | per imposte   | 0,00        | 0,00                |
| 3              | altri   | 0,00        | 0,00                |
|                | <b>TOTALE FONDI RISCHI ED ONERI (B)</b>                   | <b>0,00</b> | <b>0,00</b>         |
|                | C) TRATTAMENTO DI FINE RAPPORTO                           | 0,00        | 0,00                |
|                | <b>TOTALE T.F.R. (C)</b>                                  | <b>0,00</b> | <b>0,00</b>         |
|                | <b>D) DEBITI (1)</b>                                      | <b>0,00</b> | <b>0,00</b>         |
| 1              | Debiti da finanziamento                                   | 0,00        | 15.000,00           |
| a              | prestiti obbligazionari                                   | 0,00        | 0,00                |
| b              | v/ altre amministrazioni pubbliche                        | 0,00        | 0,00                |
| c              | verso banche e tesoriere                                  | 0,00        | 0,00                |
| d              | verso altri finanziatori                                  | 0,00        | 15.000,00           |
| 2              | Debiti verso fornitori                                    | 0,00        | 2.271.868,93        |
| 3              | Acconti   | 0,00        | 0,00                |
| 4              | Debiti per trasferimenti e contributi                     | 0,00        | 509.430,06          |
| a              | enti finanziati dal servizio sanitario nazionale          | 0,00        | 0,00                |
| b              | altre amministrazioni pubbliche                           | 0,00        | 417.797,99          |
| c              | imprese controllate                                       | 0,00        | 0,00                |
| d              | imprese partecipate                                       | 0,00        | 0,00                |
| e              | altri soggetti  | 0,00        | 91.632,07           |
| 5              | altri debiti  | 0,00        | 88.934,37           |
| a              | tributari   | 0,00        | 15.980,00           |
| b              | verso istituti di previdenza e sicurezza sociale          | 0,00        | 1.288,51            |
| c              | per attività svolta per c/terzi (2)                       | 0,00        | 0,00                |
| d              | altri   | 0,00        | 71.665,86           |
|                | <b>TOTALE DEBITI (D)</b>                                  | <b>0,00</b> | <b>2.885.233,36</b> |
|                | <b>E) RATEI E RISCONTI E CONTRIBUTI AGLI INVESTIMENTI</b> | <b>0,00</b> | <b>0,00</b>         |
| I              | Ratei passivi   | 0,00        | 0,00                |
| II             | Risconti passivi  | 0,00        | 0,00                |

|   |  |             |                     |
|---|--|-------------|---------------------|
| 1 | Contributi agli investimenti                     | 0,00        | 0,00                |
| a | da amministrazioni pubbliche                     | 0,00        | 0,00                |
| b | da altri soggetti                                | 0,00        | 0,00                |
| 2 | Concessioni pluriennali                          | 0,00        | 0,00                |
| 3 | Altri risconti passivi                           | 0,00        | 0,00                |
|   | <b>TOTALE RATEI E RISCONTI (E)</b>               | <b>0,00</b> | <b>0,00</b>         |
|   | <b>TOTALE DEL PASSIVO</b>                        | <b>0,00</b> | <b>4.943.486,88</b> |
|   | <b>CONTI D'ORDINE</b>                            | <b>0,00</b> | <b>0,00</b>         |
|   | 1) Impegni su esercizi futuri                    | 0,00        | 0,00                |
|   | 2) beni di terzi in uso                          | 0,00        | 0,00                |
|   | 3) beni dati in uso a terzi                      | 0,00        | 0,00                |
|   | 4) garanzie prestate a amministrazioni pubbliche | 0,00        | 0,00                |
|   | 5) garanzie prestate a imprese controllate       | 0,00        | 0,00                |
|   | 6) garanzie prestate a imprese partecipate       | 0,00        | 0,00                |
|   | 10) garanzie prestate a altre imprese            | 0,00        | 0,00                |
|   | <b>TOTALE CONTI D'ORDINE</b>                     | <b>0,00</b> | <b>0,00</b>         |

Nota: il prospetto prende in considerazione solo gli anni in cui vige l'attuale decreto D.Lgs. 118/11.

### Stato Patrimoniale Passivo



## **4 - APPROFONDIMENTI**

### **4.1 ELENCO DEGLI ORGANISMI, ENTI STRUMENTALI E SOCIETÀ CONTROLLATE E PARTECIPATE**

Come previsto dall'art. 3 commi 27, 28 e 29 della legge n. 244 del 27.12.2010, l'Ente ha approvato una delibera con cui ha provveduto ad definire le società partecipate, controllate e gli Enti strumentali facenti capo al gruppo Amministrazione Pubblica. Di seguito se ne riportano gli estremi identificativi.

**L'ENTE È DI TIPO STRUMENTALE E NON È PREVISTO CHE SIA IN CAPO AL GRUPPO AMMINISTRAZIONE PUBBLICA.**

Si segnala inoltre che è stato effettuato con esito positivo il riscontro dei crediti e dei debiti con i propri Enti e società. I prospetti di conciliazione sono stati sottoscritti dal revisore dei conti, dai rispettivi collegi sindacali e dal dirigente dei servizi finanziari e sono stati depositati agli atti dell'Ufficio Bilancio.

## 4.2 VARIAZIONI ANNUALI AL PATRIMONIO NETTO

Come previsto dal principio applicato della contabilità economico-patrimoniale allegato al D.Lgs. 118/11, oltre alla naturale applicazione del risultato d'esercizio, ogni anno la quota dei permessi di costruire che – nei termini stabiliti dalla legge – non è destinata al finanziamento delle spese correnti, costituisce incremento delle riserve.

| Conto | Descrizione                                  | Variazioni<br>in aumento | Variazioni<br>in diminuzione | Saldo       |
|-------|--|--------------------------|------------------------------|-------------|
|       | <b>TOTALE VARIAZIONI AL PATRIMONIO NETTO</b> | <b>0,00</b>              | <b>0,00</b>                  | <b>0,00</b> |

### 4.3 CREDITI STRALCIATI

Al fine di rendere possibile seguire l'evoluzione delle attività di esazione affidate a terzi e di procedere alla loro definitiva cancellazione una volta che sia stata dimostrata l'oggettiva impossibilità della loro realizzazione parziale o totale, i crediti riconosciuti di dubbia o difficile esazione, stralciati dalle scritture finanziarie, sono stati identificati nell'elenco allegato e sono analizzati monitorandone il loro ammontare complessivo nel quinquennio.

| Descrizione | Data di Stralcio | Importo |
|-------------|------------------|---------|
|             |                  |         |
|             |                  |         |

|                    | 2015 | 2016 |
|--------------------|------|------|
| Crediti Stralciati | 0,00 | 0,00 |

Nota: il prospetto prende in considerazione solo gli anni in cui vige l'attuale decreto D.Lgs. 118/11.



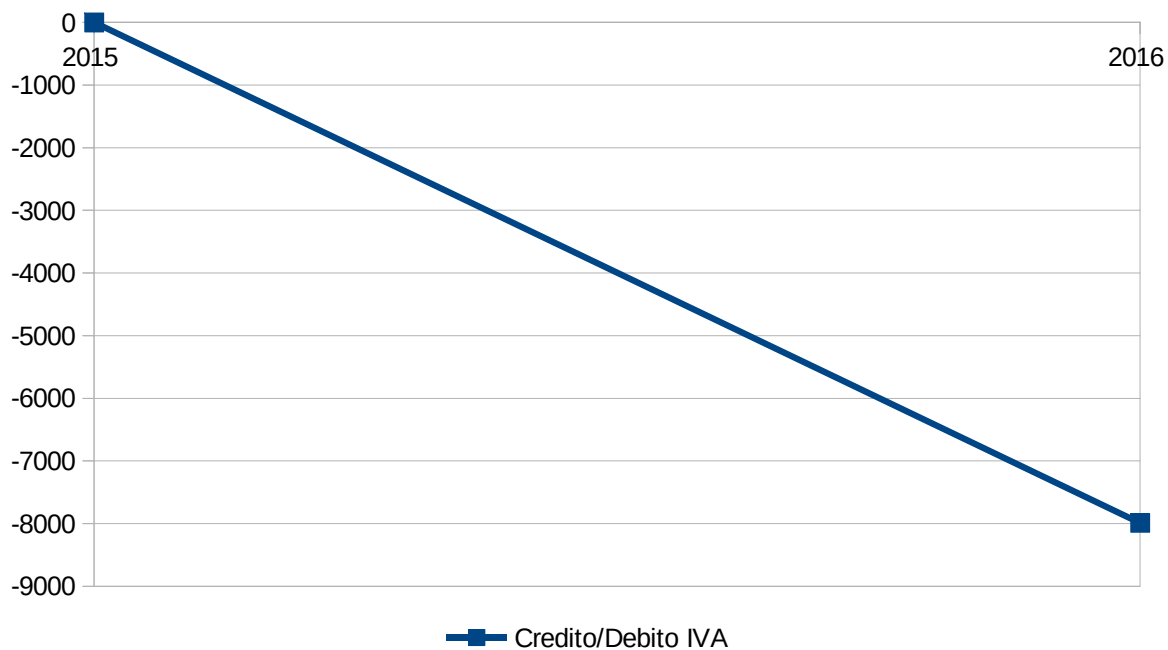


#### 4.4 ANALISI DEL CREDITO E DEBITO IVA ANNUO

|   | CREDITO    | DEBITO     |
|---|------------|------------|
| Saldo anno precedente   | 0,00       | 0,00       |
| IVA registrata nell'anno                                      | 69.772,47  | 884,32     |
| Versamenti IVA dell'anno                                      | -69.772,47 | -95.600,95 |
| IVA da fatture passive in regime di Split Payment commerciale |            | 102.706,63 |
| IVA da fatture passive in regime di Reverse Charge            |            | 0,00       |
| Saldo annuale   | 0,00       | 76.878,15  |
| Saldo finale  | 0,00       | 7.990,00   |

#### 4.5 ANDAMENTO PLURIENNALE DEL CREDITO/DEBITO IVA

|                    | 2015 | 2016      |
|--------------------|------|-----------|
| Credito/Debito IVA | 0,00 | -7.990,00 |



## 4.6 GARANZIE PRESTATE DALL'ENTE A TERZI

| Anno | Conto | Descrizione                                | Variazioni<br>in aumento | Variazioni<br>in diminuzione | Saldo |
|------|-------|--|--------------------------|------------------------------|-------|
|      |       | TOTALE GARANZIE PRESTATE DALL'ENTE A TERZI | 0,00                     | 0,00                         | 0,00  |

## 4.7 PROVENTI E ONERI STRAORDINARI

In conformità al Principio Contabile n. 3 dell'Organismo Italiano di Contabilità, si riporta di seguito la composizione della gestione straordinaria:

| Conto                        | Descrizione   | Variazioni<br>in aumento | Variazioni<br>in diminuzione | Saldo            |
|------------------------------|---|--------------------------|------------------------------|------------------|
| <b>PROVENTI STRAORDINARI</b> |   |                          |                              |                  |
| 40502020101001               | Insussistenze del passivo                           | 62.970,99                | 0,00                         | 62.970,99        |
| 40502030101001               | Entrate per rimborsi di imposte indirette           | 204,00                   | 0,00                         | 204,00           |
| 40502039999001               | Altre sopravvenienze attive                         | 57,13                    | 0,00                         | 57,13            |
|                              | <b>TOTALE PROVENTI STRAORDINARI</b>                 | <b>63.232,12</b>         | <b>0,00</b>                  | <b>63.232,12</b> |
| <b>ONERI STRAORDINARI</b>    |   |                          |                              |                  |
| 40501040105999               | Minusvalenza da alienazione di attrezzature diverse | 4.261,92                 | 0,00                         | 4.261,92         |
|                              | <b>TOTALE ONERI STRAORDINARI</b>                    | <b>4.261,92</b>          | <b>0,00</b>                  | <b>4.261,92</b>  |

## 4.8 ANALISI DEL PATRIMONIO IMMOBILIARE

| Descrizione  | Valore Attuale    | Fondo Ammortamento | Residuo da Ammortizzare |
|--|-------------------|--------------------|-------------------------|
| <b>IMMOBILIZZAZIONI IMMATERIALI</b>  |                   |                    |                         |
| 10201030501001 Sviluppo software e manutenzione evolutiva                              | 2.171,30          | 640,02             | 1.531,28                |
| <b>TOTALE IMMOBILIZZAZIONI IMMATERIALI</b>   | <b>2.171,30</b>   | <b>640,02</b>      | <b>1.531,28</b>         |
| <b>IMMOBILIZZAZIONI MATERIALI</b>  |                   |                    |                         |
| 10202020199999 Mezzi di trasporto ad uso civile, di sicurezza e ordine pubblico n.a.c. | 58.083,29         | 58.083,29          | 0,00                    |
| 10202020301001 Mobili e arredi per ufficio   | 254,81            | 254,81             | 0,00                    |
| 10202020399001 Mobili e arredi n.a.c.  | 215.107,21        | 210.953,22         | 4.153,99                |
| 10202020401001 Macchinari  | 2.684,00          | 37,77              | 2.646,23                |
| 10202020599999 Attrezzature n.a.c.   | 97.062,20         | 93.102,76          | 3.959,44                |
| 10202020601001 Macchine per ufficio  | 231,80            | 231,80             | 0,00                    |
| 10202020799999 Hardware n.a.c.   | 118.100,35        | 117.259,35         | 841,00                  |
| 10202021299999 Altri beni materiali diversi  | 728,89            | 728,89             | 0,00                    |
| <b>TOTALE IMMOBILIZZAZIONI MATERIALI</b>   | <b>492.252,55</b> | <b>480.651,89</b>  | <b>11.600,66</b>        |
| <b>IMMOBILIZZAZIONI FINANZIARIE</b>  |                   |                    |                         |
| <b>TOTALE IMMOBILIZZAZIONI FINANZIARIE</b>   | <b>0,00</b>       | <b>0,00</b>        | <b>0,00</b>             |
| <b>TOTALE PATRIMONIO IMMOBILIARE</b>   | <b>494.423,85</b> | <b>481.291,91</b>  | <b>13.131,94</b>        |

## CONCLUSIONE

Tenuto conto di tutto quanto esposto, rilevato e proposto si attesta la corrispondenza del Rendiconto alle Risultanze della Gestione e si esprime parere favorevole per l'approvazione del Rendiconto dell'Esercizio Finanziario 2016.

C.I.S.S.A., 8 maggio 2017

IL RAPPRESENTANTE LEGALE

IL RESPONSABILE DEL SERVIZIO  
FINANZIARIO

---

---